



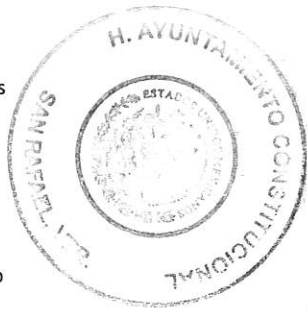
MUNICIPIO DE SAN RAFAEL

Estado Analítico de Ingresos Detallado - LDF

Del 1 de enero al 30 de junio de 2019



| | | | | | | |
|---|-----------------|-----------------|-----------------|-----------------|-----------------|------------------|
| I5. Otros Incentivos Económicos | \$0.00 | \$0.00 | \$0.00 | \$0.00 | \$0.00 | \$0.00 |
| J. Transferencias | \$0.00 | \$0.00 | \$0.00 | \$0.00 | \$0.00 | \$0.00 |
| K. Convenios | \$0.00 | \$0.00 | \$0.00 | \$0.00 | \$0.00 | \$0.00 |
| K1. Otros Convenios y Subsidios | \$0.00 | \$0.00 | \$0.00 | \$0.00 | \$0.00 | \$0.00 |
| K1. Subsidio alumbrado público | \$0.00 | \$0.00 | \$0.00 | \$0.00 | \$0.00 | \$0.00 |
| K1. Subsidio Municipal | \$0.00 | \$0.00 | \$0.00 | \$0.00 | \$0.00 | \$0.00 |
| L. Otros Ingresos de Libre Disposición | \$0.00 | \$0.00 | \$0.00 | \$0.00 | \$0.00 | \$0.00 |
| L1. Participaciones en Ingresos Locales | \$0.00 | \$0.00 | \$0.00 | \$0.00 | \$0.00 | \$0.00 |
| L2. Otros Ingresos de Libre Disposición | \$0.00 | \$0.00 | \$0.00 | \$0.00 | \$0.00 | \$0.00 |
| I.Total de Ingresos de Libre Disposición | \$54,323,948.45 | \$2,390,331.85 | \$56,714,280.30 | \$32,500,821.39 | \$32,500,821.39 | -\$21,823,127.06 |
| Ingresos Excedentes de Ingresos de Libre Disposición | \$56,489,952.45 | \$10,279,165.35 | \$66,769,117.80 | \$27,830,446.50 | \$27,830,446.50 | -\$28,659,505.95 |
| Transferencias Federales Etiquetadas | \$56,489,952.45 | \$10,279,165.35 | \$66,769,117.80 | \$27,830,446.50 | \$27,830,446.50 | -\$28,659,505.95 |
| A. Aportaciones | \$46,589,938.00 | \$5,072,550.50 | \$51,662,488.50 | \$26,191,935.59 | \$26,191,935.59 | -\$20,398,002.41 |
| A1. Fondo de Aportaciones para la Nomina Educativa y Gasto Operativo | \$0.00 | \$0.00 | \$0.00 | \$0.00 | \$0.00 | \$0.00 |
| A2. Fondo de Aportaciones para los Servicios de Salud | \$0.00 | \$0.00 | \$0.00 | \$0.00 | \$0.00 | \$0.00 |
| A3. Fondo de Aportaciones para la Infraestructura Social | \$26,607,830.00 | \$5,059,586.92 | \$31,667,416.92 | \$16,200,879.59 | \$16,200,879.59 | -\$10,406,950.41 |
| A4. Fondo de Aportaciones para el Fortalecimiento de los Municipios y de las Demarcaciones Territoriales del Distrito Federal | \$19,982,108.00 | \$12,963.58 | \$19,995,071.58 | \$9,991,056.00 | \$9,991,056.00 | -\$9,991,052.00 |
| A5. Fondo de Aportaciones Múltiples | \$0.00 | \$0.00 | \$0.00 | \$0.00 | \$0.00 | \$0.00 |
| A6. Fondo de Aportaciones para la Educación Tecnológica y de Adultos | \$0.00 | \$0.00 | \$0.00 | \$0.00 | \$0.00 | \$0.00 |
| A7. Fondo de Aportaciones para la Seguridad Pública de los Estados y del Distrito Federal | \$0.00 | \$0.00 | \$0.00 | \$0.00 | \$0.00 | \$0.00 |
| A8. Fondo de Aportaciones para el Fortalecimiento de las Entidades Federativas | \$0.00 | \$0.00 | \$0.00 | \$0.00 | \$0.00 | \$0.00 |
| B. Convenios | \$9,900,014.45 | \$5,129,236.85 | \$15,029,251.30 | \$1,561,132.91 | \$1,561,132.91 | -\$8,338,881.54 |
| B1. Convenios de Protección Social en Salud | \$0.00 | \$0.00 | \$0.00 | \$0.00 | \$0.00 | \$0.00 |
| B2. Convenios de Descentralización | \$0.00 | \$0.00 | \$0.00 | \$0.00 | \$0.00 | \$0.00 |
| B3. Convenios de Reasignación | \$0.00 | \$0.00 | \$0.00 | \$0.00 | \$0.00 | \$0.00 |
| B4. Otros Convenios y Subsidios | \$9,900,014.45 | \$5,129,236.85 | \$15,029,251.30 | \$1,561,132.91 | \$1,561,132.91 | -\$8,338,881.54 |
| B4.1. Ingresos Extraordinarios | \$9,900,014.45 | \$5,129,236.85 | \$15,029,251.30 | \$1,561,132.91 | \$1,561,132.91 | -\$8,338,881.54 |
| C. Fondos Distintos de Aportaciones | \$0.00 | \$77,378.00 | \$77,378.00 | \$77,378.00 | \$77,378.00 | \$77,378.00 |



H. AYUNTAMIENTO CONSTITUCIONAL
SAN RAFAEL, VER.
2018-2021
SINDICATURA



H. AYUNTAMIENTO CONSTITUCIONAL
SAN RAFAEL, VER.
2018-2021
TECNOLOGIA



H. AYUNTAMIENTO CONSTITUCIONAL
SAN RAFAEL, VER.
2018-2021
CONTRALORIA



MUNICIPIO DE SAN RAFAEL

Estado Analítico de Ingresos Detallado - LDF




Del 1 de enero al 30 de junio de 2019

| | | | | | | |
|--|-------------------------|------------------------|-------------------------|------------------------|------------------------|-------------------------|
| C1. Fondo para Entidades Federativas y Municipios Productores de Hidrocarburos | \$0.00 | \$77,378.00 | \$77,378.00 | \$77,378.00 | \$77,378.00 | \$77,378.00 |
| C2. Fondo Minero | \$0.00 | \$0.00 | \$0.00 | \$0.00 | \$0.00 | \$0.00 |
| D. Transferencias, Subsidios y Subvenciones, y Pensiones y Jubilaciones | \$0.00 | \$0.00 | \$0.00 | \$0.00 | \$0.00 | \$0.00 |
| E. Otras Transferencias Federales Etiquetadas | \$0.00 | \$0.00 | \$0.00 | \$0.00 | \$0.00 | \$0.00 |
| II. Total de Transferencias Federales Etiquetadas | \$56,489,952.45 | \$10,279,165.35 | \$66,769,117.80 | \$27,830,446.50 | \$27,830,446.50 | -\$28,659,505.95 |
| Ila. Total de Transferencias Estatales Etiquetadas | \$0.00 | \$0.00 | \$0.00 | \$0.00 | \$0.00 | \$0.00 |
| III. Ingresos Derivados de Financiamientos | \$0.00 | \$0.00 | \$0.00 | \$0.00 | \$0.00 | \$0.00 |
| A. Ingresos Derivados de Financiamientos | \$0.00 | \$0.00 | \$0.00 | \$0.00 | \$0.00 | \$0.00 |
| IV. Total de Ingresos | \$110,813,900.90 | \$12,669,497.20 | \$123,483,398.10 | \$60,331,267.89 | \$60,331,267.89 | -\$50,482,633.01 |


Datos Informativos

- Ingresos Derivados de Financiamientos con Fuente de Pago de Ingresos de Libre Disposición
- Ingresos Derivados de Financiamientos con Fuente de Pago de Transferencias Federales Etiquetadas
- Ingresos Derivados de Financiamientos (3 = 1 + 2)



LIC. LUIS DANIEL LAGUNES MARÍN
PRESIDENTE MUNICIPAL

C. YARITZA MENDOZA HERNÁNDEZ
SINDICA



LIC. OSCAR ALBERTO DELGADO MÉNDEZ
REGIDOR



L.A.E. KARLA LILIANA MARTÍNEZ TORALES
TESORERA



H. AYUNTAMIENTO CONSTITUCIONAL
SAN RAFAEL, VER.
2018-2021
TESORERÍA



H. AYUNTAMIENTO CONSTITUCIONAL
SAN RAFAEL, VER.
2018-2021
CONTABILIDAD