



Estado de Situación Financiera  
Al 31 de Julio de 2018  
San Rafael



Activo	Concepto	Año 2017	Pasivo	Concepto	Año 2017
<b>Activo Circulante</b>			<b>Pasivo circulante</b>		
Efectivo y equivalentes		\$16,573,979.54	Cuentas por pagar a corto plazo		\$15,148,910.11
Derechos a recibir efectivo o equivalentes		\$13,275,634.08	Documentos por pagar a corto plazo		\$0.00
Derechos a recibir bienes o servicios		\$1,878,296.82	Porción a corto plazo de la deuda pública a largo plazo		\$0.00
Inventarios		\$0.00	Títulos y valores a corto plazo		\$0.00
Almacenes		\$0.00	Pasivos diferidos a corto plazo		\$0.00
Estimación por pérdida o deterioro de activos circulantes		\$0.00	Fondos y bienes de terceros en garantía y/o administración a corto plazo		\$0.00
Otros activos circulantes		\$1,939,035.63	Provisiones a corto plazo		\$0.00
<b>Total de Activos Circulantes</b>		<b>\$33,666,946.07</b>	<b>Otros pasivos a corto plazo</b>		<b>\$0.00</b>
<b>Activo No Circulante</b>			<b>Total de Pasivos Circulantes</b>		
Inversiones financieras a largo plazo		\$1,851,629.34			<b>\$15,148,910.11</b>
Derechos a recibir efectivo o equivalentes a largo plazo		\$0.00	<b>Pasivo no circulante</b>		
Bienes inmuebles, infraestructura y construcciones en proceso		\$48,691,340.03	Cuentas por pagar a largo plazo		\$0.00
Bienes muebles		\$11,930,879.88	Documentos por pagar a largo plazo		\$0.00
Activos intangibles		\$0.00	Deuda pública a largo plazo		\$6,303,911.08
Depreciación, deterioro y amortización acumulada de bienes		\$12,123,095.41	Pasivos diferidos a largo plazo		\$0.00
Activos diferidos		\$0.00	Fondos y bienes de terceros en garantía y/o administración a largo plazo		\$0.00
Estimación por pérdida o deterioro de activos no circulantes		\$0.00	Provisiones a largo plazo		\$0.00
Otros activos no circulantes		\$0.00	<b>Total de Pasivos No Circulantes</b>		<b>\$6,303,911.08</b>
<b>Total de Activos No Circulantes</b>		<b>\$50,349,853.84</b>	<b>Total del Pasivo</b>		<b>\$21,452,821.19</b>
<b>Total del Activo</b>			<b>Hacienda pública/patrimonio</b>		
		<b>\$84,016,799.91</b>	<b>Hacienda pública/patrimonio contribuido</b>		
			Aportaciones		\$0.00
			Donaciones de capital		\$0.00
			Actualización de la hacienda pública/patrimonio		\$0.00
			<b>Total Hacienda pública/patrimonio contribuido</b>		<b>\$0.00</b>
			<b>Hacienda pública/patrimonio generado</b>		
			Resultados del ejercicio (ahorro/desahorro)		\$41,528,909.75
			Resultados de ejercicios anteriores		\$658,055.11
			Revalúos		\$0.00
			Reservas		\$0.00
			Rectificaciones de resultados de ejercicios anteriores		\$20,377,013.86
			<b>Total Hacienda pública/patrimonio generado</b>		<b>\$62,563,978.72</b>
			<b>Exceso o insuficiencia en la actualización de la hacienda pública/patrimonio</b>		
			Resultado por posición monetaria		\$0.00
			Resultado por tenencia de activos no monetarios		\$0.00
			<b>Total Exceso o insuficiencia en la actualización de la hacienda pública/patrim</b>		<b>\$0.00</b>
			<b>Total Hacienda Pública/Patrimonio</b>		<b>\$62,563,978.72</b>
			<b>Total del Pasivo y Hacienda Pública/Patrimonio</b>		<b>\$84,016,799.91</b>

Bajo protesta de decir verdad declaramos que los Estados Financieros y sus Notas son razonablemente correctos y responsabilidad del emisor

LIC. LUIS DANIEL LAGUNES MARIN  
PRESIDENTE MUNICIPAL.

C. YARITZA MENDOZA HERNANDEZ  
SINDICA UNICA. H. AYUNTAMIENTO CONSTITUCIONAL  
SAN RAFAEL, VER.  
2018-2021  
SINDICATURA

L.A.E. KARLA LILIANA MARTINEZ TORALES  
TESORERA MUNICIPAL.  
2018-2021

LIC. OSCAR ALBERTO DELgado MENDEZ  
REGIDOR UNICO. H. AYUNTAMIENTO CONSTITUCIONAL  
SAN RAFAEL, VER.  
2018-2021  
REGIDURÍA





Estado de Actividades  
Del 01 de enero al 31 de Julio de 2018  
(Pesos)  
San Rafael



Concepto	2017	Concepto	2017
<b>Ingresos y otros beneficios</b>		<b>Gastos y otras pérdidas</b>	
<b>Ingresos de gestión</b>	<b>\$4,166,712.30</b>	<b>Gastos de funcionamiento</b>	<b>\$30,336,146.30</b>
Impuestos	\$2,073,257.81	Servicios personales	\$13,533,618.30
Cuotas y aportaciones de seguridad social	\$0.00	Materiales y suministros	\$5,260,032.17
Contribuciones de mejoras	\$0.00	Servicios generales	\$11,542,495.83
Derechos	\$1,536,732.26	<b>Transferencias, asignaciones, subsidios y otras ayudas</b>	<b>\$2,399,519.88</b>
Productos de tipo corriente	\$47,571.83	Transferencias internas y asignaciones al sector público	\$0.00
Aprovechamientos de tipo corriente	\$93,419.62	Transferencias al resto del sector público	\$595,889.80
Ingresos por venta de bienes y servicios	\$0.00	Subsidios y subvenciones	\$0.00
Ingresos no comprendidos en las fracciones de la ley de ingresos causados en ejercicios fiscales ant pend de liq o pago	\$415,730.78	Ayudas sociales	\$1,803,630.08
<b>Participaciones, aportaciones, transferencias, asignaciones, subsidios y otras ayudas.</b>	<b>\$70,046,300.85</b>	Pensiones y jubilaciones	\$0.00
Participaciones y aportaciones	\$70,046,300.85	Transferencias a fideicomisos, mandatos y contratos análogos	\$0.00
Transferencias, asignaciones, subsidios y otras ayudas		Transferencias a la seguridad social	\$0.00
<b>Otros ingresos y beneficios</b>	<b>\$60,436.25</b>	Donativos	\$0.00
Ingresos financieros	\$0.00	Transferencias al exterior	\$0.00
Incremento por variación de inventarios	\$0.00	<b>Participaciones y aportaciones</b>	<b>\$0.00</b>
Disminución del exceso de estimaciones por pérdida o deterioro u obsolescencia	\$0.00	Participaciones	\$0.00
Disminución del exceso de provisiones	\$0.00	Aportaciones	\$0.00
Otros ingresos y beneficios varios	\$60,436.25	Convenios	\$0.00
<b>Total de Ingresos y Otros Beneficios</b>	<b>\$74,273,449.40</b>	<b>Intereses, comisiones y otros gastos de la deuda pública</b>	<b>\$8,678.47</b>
		Intereses de la deuda pública	\$8,678.47
		Comisiones de la deuda pública	\$0.00
		Gastos de la deuda pública	\$0.00
		Costo por coberturas	\$0.00
		Apoyos financieros	\$0.00
		<b>Otros gastos y pérdidas extraordinarias</b>	<b>\$195.00</b>
		Estimaciones, depreciaciones, deterioros, obsolescencia y amortizaciones	\$0.00
		Provisiones	\$0.00
		Disminución de inventarios	\$195.00
		Aumento por insuficiencia de estimaciones por pérdida o deterioro u obsolescencia	\$0.00
		Aumento por insuficiencia de provisiones	\$0.00
		Otros gastos	\$0.00
		<b>Inversión pública</b>	<b>\$0.00</b>
		Inversión pública no capitalizable	\$0.00
		<b>Total de Gastos y Otras Pérdidas</b>	<b>\$32,744,539.65</b>
		<b>Resultados del Ejercicio (Ahorro/Desahorro)</b>	<b>\$41,528,909.75</b>

Bajo protesta de decir verdad declaramos que los Estados Financieros y sus Notas son razonablemente correctos y responsabilidad del emisor

LIC. LUIS DANIEL LAGUNES MARIN  
PRESIDENTE MUNICIPAL.

L. A. E. KARLA LILIANA MARTINEZ TORALES  
TESORERA MUNICIPAL.

H. AYUNTAMIENTO CONSTITUCIONAL  
SAN RAFAEL, VER.  
2018-2021  
TESORERIA

YARITZA MENDOZA HERNÁNDEZ  
SINDICA UNICA.  
H. AYUNTAMIENTO CONSTITUCIONAL  
SAN RAFAEL, VER.  
2018-2021  
SINDICATURA

LIC. OSCAR ALBERTO DELGADO MENDEZ  
REGIDOR UNICO  
H. AYUNTAMIENTO CONSTITUCIONAL  
SAN RAFAEL, VER.  
2018-2021  
REGIDURÍA










San Rafael

Estado de Cambios Situación Financiera  
Del 1 de enero al 31 de julio de 2018



Concepto	Origen	Aplicación	Cambio	Aplicación
<b>Activo</b>	\$9,573,486.02	\$1,702,297.30	\$0.00	\$0.00
<b>Activo Circulante</b>	\$16,613.32	\$1,702,297.30	\$0.00	\$0.00
Efectivo y equivalentes	\$0.00	\$944,194.04	\$565,894.68	\$0.00
Derechos a recibir efectivo o equivalentes	\$16,613.32	\$0.00	\$0.00	\$0.00
Derechos a recibir bienes o servicios	\$0.00	\$758,103.26	\$0.00	\$0.00
Inventarios	\$0.00	\$0.00	\$0.00	\$0.00
Almacenes	\$0.00	\$0.00	\$0.00	\$0.00
Estimación por pérdida o deterioro de activos circulantes	\$0.00	\$0.00	\$0.00	\$0.00
Otros activos circulantes	\$0.00	\$0.00	\$0.00	\$0.00
<b>Activo No Circulante</b>	\$9,556,872.70	\$0.00	\$0.00	\$0.00
Inversiones financieras a largo plazo	\$235,119.66	\$0.00	\$0.00	\$0.00
Derechos a recibir efectivo o equivalentes a largo plazo	\$0.00	\$0.00	\$0.00	\$0.00
Bienes inmuebles, infraestructura y construcciones en proceso	\$9,321,753.04	\$0.00	\$0.00	\$0.00
Bienes muebles	\$2,400.01	\$0.00	\$0.00	\$0.00
Activos intangibles	\$0.00	\$0.00	\$0.00	\$0.00
Depreciación, deterioro y amortización acumulada de bienes	\$0.00	\$0.00	\$0.00	\$0.00
Activos diferidos	\$0.00	\$0.00	\$0.00	\$0.00
Estimación por pérdida o deterioro de activos no circulantes	\$0.00	\$0.00	\$0.00	\$0.00
Otros activos no circulantes	\$0.00	\$0.00	\$0.00	\$0.00
<b>Pasivo</b>	\$0.00	\$0.00	\$0.00	\$0.00
<b>Pasivo circulante</b>	\$0.00	\$0.00	\$0.00	\$0.00
Cuentas por pagar a corto plazo	\$0.00	\$0.00	\$0.00	\$0.00
Documentos por pagar a corto plazo	\$0.00	\$0.00	\$0.00	\$0.00
Porción a corto plazo de la deuda pública a largo plazo	\$0.00	\$0.00	\$0.00	\$0.00
Títulos y valores a corto plazo	\$0.00	\$0.00	\$0.00	\$0.00
Pasivos diferidos a corto plazo	\$0.00	\$0.00	\$0.00	\$0.00
Fondos y bienes de terceros en garantía y/o administración a corto plazo	\$0.00	\$0.00	\$0.00	\$0.00
Provisiones a corto plazo	\$0.00	\$0.00	\$0.00	\$0.00
Otros pasivos a corto plazo	\$0.00	\$0.00	\$0.00	\$0.00
<b>Pasivo no circulante</b>	\$0.00	\$0.00	\$0.00	\$0.00
Cuentas por pagar a largo plazo	\$0.00	\$0.00	\$0.00	\$0.00
Documentos por pagar a largo plazo	\$0.00	\$0.00	\$0.00	\$0.00
Deuda pública a largo plazo	\$0.00	\$0.00	\$0.00	\$0.00
Pasivos diferidos a largo plazo	\$0.00	\$0.00	\$0.00	\$0.00
Fondos y bienes de terceros en garantía y/o administración a largo plazo	\$0.00	\$0.00	\$0.00	\$0.00
Provisiones a largo plazo	\$0.00	\$0.00	\$0.00	\$0.00
<b>Hacienda pública/patrimonio</b>	\$0.00	\$0.00	\$0.00	\$0.00
<b>Hacienda pública/patrimonio contribuido</b>	\$0.00	\$0.00	\$0.00	\$0.00
Aportaciones	\$0.00	\$0.00	\$0.00	\$0.00
Donaciones de capital	\$0.00	\$0.00	\$0.00	\$0.00
Actualización de la hacienda pública/patrimonio	\$0.00	\$0.00	\$0.00	\$0.00
<b>Hacienda pública/patrimonio generado</b>	\$0.00	\$0.00	\$0.00	\$0.00
Resultados del ejercicio (ahorro/desahorro)	\$0.00	\$6,439,483.41	\$0.00	\$0.00
Resultados de ejercicios anteriores	\$0.00	\$0.00	\$0.00	\$0.00
Revalúos	\$0.00	\$0.00	\$0.00	\$0.00
Reservas	\$0.00	\$0.00	\$0.00	\$0.00
Rectificaciones de resultados de ejercicios anteriores	\$0.00	\$0.00	\$0.00	\$0.00
<b>Exceso o insuficiencia en la actualización de la hacienda pública/patrimonio</b>	\$0.00	\$0.00	\$0.00	\$0.00
Resultado por posición monetaria	\$0.00	\$0.00	\$0.00	\$0.00
Resultado por tenencia de activos no monetarios	\$0.00	\$0.00	\$0.00	\$0.00

Bajo protesta de decir verdad declaramos que los Estados Financieros y sus Notas son razonablemente correctos y responsabilidad del emisor



LIC. LUIS DANIEL LAGUNES MARIN.  
PRESIDENTE MUNICIPAL.



C. YARITZA MENDOZA HERNANDEZ.  
SINDICA UNICA.



L. A. E. KARLA LILIANA MARTINEZ TORRES  
TESORERA MUNICIPAL

LIC. OSCAR ALBERTO DELGADO VILLALBA  
REGIDOR UNICO

2018-2021  
REGIDURÍA







San Rafael  
Estado de Flujos de Efectivo  
Del 1 de enero al 31 de julio de 2018



Concepto	2018	2017	Concepto	2018	2017
<b>Flujos de Efectivo de las Actividades de Operación</b>			<b>Flujos de Efectivo de las Actividades de Inversión</b>		
Origen	\$74,273,449.40		Origen	\$11,312,918.61	
Impuestos	\$2,073,257.81		Bienes inmuebles, infraestructura y construcciones en proceso	\$9,321,753.04	
Cuotas y aportaciones de seguridad social	\$0.00		Bienes muebles	\$1,991,165.57	
Contribuciones de mejoras	\$0.00		Otros Orígenes de Inversión	\$0.00	
Derechos	\$1,536,732.26		Aplicación	\$0.00	
Productos de tipo corriente	\$47,571.83		Bienes inmuebles, infraestructura y construcciones en proceso	\$0.00	
Aprovechamientos de tipo corriente	\$93,419.62		Bienes muebles	\$0.00	
Ingresos por venta de bienes y servicios	\$0.00		Otras Aplicaciones de Inversión	\$0.00	
Ingresos no comprendidos en las fracciones de la ley de ingresos causados en ejercicios fiscales anteriores pendientes de liquidación o pago	\$415,730.78		<b>Flujos Netos de Efectivo por Actividades de Inversión</b>	<b>\$11,312,918.61</b>	
Participaciones y aportaciones	\$70,046,300.85		<b>Flujo de Efectivo de las Actividades de Financiamiento</b>		
Transferencias, asignaciones, subsidios y otras ayudas	\$0.00		Origen	\$2,318,652.16	
Ingresos financieros	\$0.00		Endeudamiento Neto	\$2,318,652.16	
Incremento por variación de inventarios	\$0.00		Interno	\$2,318,652.16	
Disminución del exceso de estimaciones por pérdida o deterioro u obsolescencia	\$0.00		Externo	\$0.00	
Disminución del exceso de provisiones	\$0.00		Otros Orígenes de Financiamiento	\$0.00	
Otros ingresos y beneficios varios	\$60,436.25		Aplicación	\$1,489,931.94	
<b>Aplicación</b>	<b>\$32,744,539.65</b>		Servicios de la Deuda	\$1,489,931.94	
Servicios personales	\$13,533,618.30		Interno	\$1,489,931.94	
Materiales y suministros	\$5,260,032.17		Externo	\$0.00	
Servicios generales	\$11,542,495.83		Otras Aplicaciones de Financiamiento	\$0.00	
Transferencias internas y asignaciones al sector público	\$0.00		<b>Flujos Netos de Efectivo por Actividades de Financiamiento</b>	<b>\$828,720.22</b>	
Transferencias al resto del sector público	\$595,889.80				
Subsidios y subvenciones	\$0.00				
Ayudas sociales	\$1,803,630.08				
Pensiones y jubilaciones	\$0.00				
Transferencias a fideicomisos, mandatos y contratos análogos	\$0.00				
Transferencias a la seguridad social	\$0.00				
Donativos	\$0.00		<b>Incremento/Disminución Neta en el Efectivo y Equivalentes al Efectivo</b>	<b>\$14,169,533.52</b>	
Transferencias al exterior	\$0.00				
Participaciones	\$0.00				
Aportaciones	\$0.00				
Convenios	\$0.00				
Intereses de la deuda pública	\$8,678.47				
Comisiones de la deuda pública	\$0.00		<b>Efectivo y Equivalentes al Ejercicio al inicio del Ejercicio</b>	<b>\$2,404,446.02</b>	
Gastos de la deuda pública	\$0.00				
Costo por coberturas	\$0.00				
Apoyos financieros	\$0.00				
Estimaciones, depreciaciones, deterioros, obsolescencia y amortizaciones	\$0.00				
Provisiones	\$0.00				
Disminución de inventarios	\$195.00		<b>Efectivo y Equivalentes al Ejercicio al final del Ejercicio</b>	<b>\$16,573,979.54</b>	
Aumento por insuficiencia de estimaciones por pérdida o deterioro u obsolescencia	\$0.00				
Aumento por insuficiencia de provisiones	\$0.00				
Otros gastos	\$0.00				
Inversión pública no capitalizable	\$0.00				
<b>Flujos Netos de Efectivo por Actividades de Operación</b>	<b>\$41,528,909.75</b>				

Bajo protesta de decir verdad declaramos que los Estados Financieros y sus Notas son razonablemente correctos y responsabilidad del emisor



LIC. LUIS DANIEL LAGUNES MARIN.  
PRESIDENTE MUNICIPAL.




L. A. E. KARLA LILIANA MARTINEZ TORALES.  
TESORERA MUNICIPAL.

C. YARITZA MENDOZA HERNANDEZ.  
SINDICA UNICA.

H. AYUNTAMIENTO CONSTITUCIONAL  
SAN RAFAEL, VER.  
2018-2021  
SINDICATURA

LIC. OSCAR ALBERTO DELGADO MENDEZ.  
REGIDOR UNICO





San Rafael  
Estado Analítico Activo  
Del 1o de Enero al 31 de Julio del 2018



Concepto	1 Saldo Inicial	2 Cargos del Periodo	3 Abonos del Periodo	4=(1+2-3) Saldo Final	(4-1) Variación del Periodo
<b>ACTIVO</b>					
<b>Circulante</b>	<b>\$35,352,630.05</b>	<b>\$15,187,908.42</b>	<b>\$16,873,592.40</b>	<b>\$33,666,946.07</b>	<b>-\$1,685,683.98</b>
Efectivo y equivalentes	\$17,518,173.58	\$14,402,481.41	\$15,346,675.45	\$16,973,979.54	-\$944,194.04
Derechos a recibir efectivo o equivalentes	\$13,259,020.76	\$360,878.88	\$344,265.56	\$13,275,634.08	\$16,613.32
Derechos a recibir bienes o servicios	\$2,636,400.08	\$424,548.13	\$1,182,651.39	\$1,878,296.82	-\$758,103.26
Inventarios	\$0.00	\$0.00	\$0.00	\$0.00	\$0.00
Almacenes	\$0.00	\$0.00	\$0.00	\$0.00	\$0.00
Estimación por pérdida o deterioro de activos circulantes	\$0.00	\$0.00	\$0.00	\$0.00	\$0.00
Otros activos circulantes	\$1,939,035.63	\$0.00	\$0.00	\$1,939,035.63	\$0.00
<b>Activo no circulante</b>	<b>\$40,790,581.13</b>	<b>\$9,559,272.71</b>	<b>\$0.00</b>	<b>\$50,349,853.84</b>	<b>\$9,559,272.71</b>
Inversiones financieras a largo plazo	\$1,616,509.68	\$235,119.66	\$0.00	\$1,851,629.34	\$235,119.66
Derechos a recibir efectivo o equivalentes a largo plazo	\$0.00	\$0.00	\$0.00	\$0.00	\$0.00
Bienes inmuebles, infraestructura y construcciones en proceso	\$39,369,586.99	\$9,321,753.04	\$0.00	\$48,691,340.03	\$9,321,753.04
Bienes muebles	\$11,928,479.87	\$2,400.01	\$0.00	\$11,930,879.88	\$2,400.01
Activos intangibles	\$0.00	\$0.00	\$0.00	\$0.00	\$0.00
Depreciación, deterioro y amortización acumulada de bienes	-\$12,123,995.41	\$0.00	\$0.00	-\$12,123,995.41	\$0.00
Activos diferidos	\$0.00	\$0.00	\$0.00	\$0.00	\$0.00
Estimación por pérdida o deterioro de activos no circulantes	\$0.00	\$0.00	\$0.00	\$0.00	\$0.00
Otros activos no circulantes	\$0.00	\$0.00	\$0.00	\$0.00	\$0.00
<b>TOTAL DEL ACTIVO</b>	<b>\$76,143,211.18</b>	<b>\$24,747,181.13</b>	<b>\$16,873,592.40</b>	<b>\$84,016,799.91</b>	<b>\$7,873,588.73</b>

Bajo protesta de decir verdad declaramos que los Estados Financieros y sus Notas son razonablemente correctos y responsabilidad del emisor

LIC. LUIS DANIEL LAGUNES MARIN.  
PRESIDENTE MUNICIPAL.



*[Signature]*

L. A. E. KARLA LILIANA MARTINEZ TORALES  
TESORERA MUNICIPAL.

I. AYUNTAMIENTO CONSTITUCIONAL  
SAN RAFAEL, VER.  
2018-2021  
TESORERIA

C. YARITZA MENDOZA HERNANDEZ.  
SINDICA UNICA



*[Signature]*

H. AYUNTAMIENTO CONSTITUCIONAL  
SAN RAFAEL, VER.  
2018-2021  
SINDICATURA

LIC. OSCAR ALBERTO DELGADO MENDOZA  
REGIDOR UNICO

*[Signature]*

2018-2021  
REGIDURÍA





Congreso del Estado de Veracruz de Ignacio de la Llave  
LXIV Legislatura 2016 - 2018  
Secretaría de Fiscalización



H. Ayuntamiento del Municipio de San Rafael, Veracruz  
GUÍA PARA DESARROLLAR NOTAS A LOS ESTADOS FINANCIEROS  
al 31 de Julio de 2018

Nombre	Nota
<b>Notas al Estado de Situación Financiera</b>	
Activo	
Efectivo y Equivalentes	Son los movimientos que afectamos en Caja y Bancos por las operaciones efectuadas durante el mes de Junio del 2018, el saldo que refleja la cuenta de caja general es \$ 511,657.74, la de Bancos/Tesorería refleja un saldo de \$ 16,042,321.8 y la Inversiones temporales (Hasta 3 meses) con un importe de \$ 0.00
Derechos a recibir Efectivo y Equivalentes y Bienes o Servicios a Recibir	Son en el caso de Derechos a Recibir Efectivo o Equivalentes las cuentas por cobrar a corto plazo que son derivadas por las Aportaciones y otro deudores \$ 13,275,634.08 las cuales al cierre del mes no fueron depositada. Para Derechos a Recibir Bienes o Servicios las cuentas por cobrar de Anticipos a Contratistas de Obras Públicas a corto Plazo por un importe de \$ 1,878,296.82 pesos al cierre de este mes.
Bienes Disponibles para su Transformación o Consumo (inventarios)	No se cuenta con Saldo en estas cuentas al cierre del mes.
Inversiones Financieras	Son movimientos derivados de la cuenta Fideicomisos, mandatos y contratos análogos de municipios con un importe de \$ 1,851,629.34 pesos por descuentos en la hoja de participaciones Fideicomiso Bursátil F/998.
Bienes Muebles, Inmuebles e Intangibles	En la balanza de comprobación de los Bienes Inmuebles, y Infraestructura, Construcciones en proceso, refleja un saldo que están representados por los Bienes Inmuebles en total \$30,453,730.90, obras en proceso del ejercicio 2018 un importe de \$ 18,237,609.13 Construcciones en proceso y un saldo de \$ 11,930,879.88 para los Bienes Muebles.
Estimaciones y Deterioros	Estos movimientos reflejan un saldo de \$-12,123,995.41 por Depreciación acumulada de bienes muebles.
Otros Activos	No se cuenta con Saldo en estas cuentas al cierre del mes.
Pasivo	<b>PASIVO CIRCULANTE</b> En la balanza de comprobación refleja un saldo de \$ 15,148,910.11, el cual es representado por un saldo de \$ 7,448,252.15 misma que representan impuestos sobre la renta, así como \$ 4,039,994.74 impuesto de 3% a la nómina, \$ 0.00 de retenciones por cuotas al Instituto de Pensiones del Estado (IPE) y 178,550.16 de 5% al millar.  <b>PASIVO NO CIRCULANTES</b> En la balanza de comprobación refleja un saldo de \$ 6,303,911.08, importe de deuda pública de títulos y valores.
<b>Notas al Estado de Actividades</b>	
Ingresos de Gestión	Al mes de Julio del 2018 se tiene una recaudación acumulada por concepto de impuestos la cantidad de \$ 2,073,257.81, contribuciones por mejoras \$ 0.00, por concepto de Derechos se lograron recaudar la cantidad de \$ 1,536,732.26, por concepto de Productos se lograron recaudar la cantidad de \$ 47,571.83, por concepto de Aprovechamientos se lograron recaudar la cantidad de \$ 93,419.62, Ingresos no comprendidos en las fracciones de la ley \$ 415,730.78 de igual manera se recibieron por concepto de Participaciones y aportaciones la cantidad de \$ 70,046,300.85, de los cuales de Ingresos Municipales se recibieron la cantidad de \$ 26,537,418.87, de Aportaciones del Ramo 33, FORTAMUNDF la cantidad de \$ 10,323,383.00 FISDMDF \$ 16,552,858.00 Aportaciones Fondo CAPUFE \$ 4,295,155.98 y FORTAFIN la cantidad de \$ 12,250,000.00
Gastos y Otras Pérdidas	En el mes de Julio del 2018, se erogaron un acumulado por concepto de Servicios Personales la cantidad de \$ 13,533,618.30 En el mes de Julio del 2018, se erogaron un acumulado por concepto de Materiales y Suministros la cantidad de \$ 5,260,032.17 En el mes de Julio del 2018, se erogaron un acumulado por concepto de servicios generales la cantidad de \$ 11,542,495.83 En el mes de Julio del 2018, se erogaron un acumulado por concepto de Ayudas Sociales la cantidad de \$ 1,803,630.08 En el mes de Julio del 2018, se erogaron un acumulado por concepto de Interés, comisiones y otros gastos de deuda pública la cantidad de \$ 8,678.47 y de Otros gastos y perdidas extraordinarias \$ 195.00 e Inversion Publica no Capitalizable \$ 0.00
<b>Notas al Estado de Variación en la Hacienda Pública</b>	Durante el mes de Julio del 2018, nuestra Hacienda Pública, tuvo modificaciones en Resultados del Ejercicio (Ahorro/Desahorro) por la acumulación de este mes la cantidad de \$ 41,528,909.75 Resultado de Ejercicios Anteriores un monto de \$658,055.11 y Rectificaciones de resultado \$20,377,013.86





H. Ayuntamiento del Municipio de San Rafael, Veracruz  
**GUÍA PARA DESARROLLAR NOTAS A LOS ESTADOS FINANCIEROS**  
al 31 de Julio de 2018

## **h.2) Notas de Memoria (Cuentas de Orden)**

Las cuentas que se manejan para efectos de estas Notas son las siguientes:

### **Cuentas de Orden Contables y Presupuestarias:**

2. *Presupuestarias:*

- Cuentas de egresos

5-4-1-0-00-00-00-00 Intereses de la deuda publica.-Por un monto \$ 8,678.47

corresponde a los intereses cubiertos por concepto de deuda publica durante los meses de Mayo de 2018.

## **h.3) Notas de Gestión Administrativa**

### **1. Introducción**

Los Estados Financieros de los entes públicos, proveen de información financiera a los principales usuarios de la misma, al Congreso y a los ciudadanos.

El objetivo del presente documento es la revelación del contexto y de los aspectos económicos-financieros más relevantes que influyeron en las decisiones del período, y que fueron considerados en la elaboración de los estados financieros para la mayor comprensión de los mismos y sus particularidades.

De esta manera, se informa y explica la respuesta del gobierno a las condiciones relacionadas con la información financiera de cada período de gestión; además, de exponer aquellas políticas que podrían afectar la toma de decisiones en períodos posteriores.

### **2. Panorama Económico y Financiero**

El Municipio de San Rafael dedicado principalmente a la agricultura y ganadería, teniendo en agricultura como principales cultivos el limon persa sin semilla, platano, y lichi a demas de otros cultivos con menor proporcion; en ganaderia la produccion de ganado bovino como principal y en menor proporcion avicola y porcicola entre otros.

Dependiendo para la comercializacion de estos productos de los mercados y acuerdos nacionales e internacionales que en los ultimos años han sido afectados por diversos eventos que han impedido el repunte de los precios e incluso su venta en mercados extranjeros, ejemplo de ello es los virus que han causado estragos en diversos paises tanto de america como de europa, asia, y africa, incrementando los requisitos para la comercializacion e introduccion de los productos de la region en los mercados internacionales.

En lo referente al comercio este tambien ha sido afectado en los ultimos años uno de los principales son las contingencias climaticas como las inundaciones que años anteriores han golpeado a este municipio, y de las cuales aun se esta en etapa de recuperacion.





**10. Reporte de la Recaudación**

a) Durante los meses de Enero a marzo se han recaudado Ingresos por gestion como son Impuestos(predial, traslacion de dominio), derechos, productos y aprovechamientos que suman un total

Las participaciones, aportaciones, transferencias, asignaciones, subsidios y otras ayudas recibidas en el mismo


Al mes de Julio del 2018 se tiene una recaudación acumulada por concepto de impuestos la cantidad de \$ 2,073,257.81, contribuciones por mejoras \$ 0.00, por concepto de Derechos se lograron recaudar la cantidad de \$ 1,536,732.26, por concepto de Productos se lograron recaudar la cantidad de \$ 47,571.83, por concepto de Aprovechamientos se lograron recaudar la cantidad de \$ 93,419.62, Ingresos no comprendidos en las fracciones de la ley \$ 415,730.78 de igual manera se recibieron por concepto de Participaciones y aportaciones la cantidad de \$ 70,046,300.85, de los cuales de Ingresos Municipales se recibieron la cantidad de \$ 26,537,418.87, de Aportaciones del Ramo 33, FORTAMUNDF la cantidad de \$ 10,323,383.00 FISMDF \$ 16,552,858.00 Aportaciones Fondo CAPUFE \$ 4,295,155.98 y FORTAFIN la cantidad de \$ 12,250,000.00


**16. Partes Relacionadas**

No existen partes relacionadas que pudieran ejercer influencia significativa sobre la toma de decisiones financieras y operativas.

**17. Responsabilidad Sobre la Presentación Razonable de la Información Contable.**

La Información Contable se encuentra firmada en cada página de la misma e incluye al final la siguiente leyenda: "Bajo protesta de decir verdad declaramos que los Estados Financieros y sus notas, son razonablemente correctos y son responsabilidad del emisor". Lo anterior, no es aplicable para la información contable consolidada.

  
LIC. LUIS DANIEL LAGUNES MARÍN  
PRESIDENTE MUNICIPAL

  
C. YARITZA MENDOZA HERNÁNDEZ  
SINDICA UNICA



H. AYUNTAMIENTO CONSTITUCIONAL  
SAN RAFAEL, VER.  
2018-2021  
SINDICATURA

  
L.A.E. KARLA LILIANA MARTÍNEZ TORALES  
TESORERA MUNICIPAL

  
LIC. OSCAR DELGADO  
REGIDOR DE HACIENDA Y PATRIMONIO MUNICIPAL

H. AYUNTAMIENTO CONSTITUCIONAL  
SAN RAFAEL, VER.  
2018-2021  
REGIDURÍA



San Rafael

Estado Analítico de Ingresos del 1 de enero al 31 de Julio de 2018



Rubro de Ingresos	Ingreso					Diferencia (6 = 5 - 1)
	Estimado	Ampliaciones y Reducciones	Modificado	Devengado	Recaudado	
	(1)	(2)	(3 = 1 + 2)	(4)	(5)	
Impuestos	\$2,692,175.45	-	\$2,692,175.45	\$2,488,988.59	\$2,488,988.59	\$-203,186.86
Cuotas y aportaciones de seguridad social	-	-	-	-	-	-
Contribuciones de Mejoras	-	-	-	-	-	-
Derechos	\$1,670,055.62	-	\$1,670,055.62	\$1,536,732.26	\$1,536,732.26	\$-133,323.36
Productos	\$122,959.30	-	\$122,959.30	\$47,571.83	\$47,571.83	\$-75,387.47
Aprovechamientos	\$63,650.63	-	\$63,650.63	\$93,419.62	\$93,419.62	\$29,768.99
Ingresos por Venta de Bienes y Servicios	-	-	-	-	-	-
Participaciones y Aportaciones	\$93,567,137.37	-	\$93,567,137.37	\$70,106,737.10	\$70,106,737.10	\$-23,460,400.27
Transferencias, Asignaciones, Subsidios y Otras Ayudas	-	-	-	-	-	-
Ingresos Derivados de financiamiento	-	-	-	-	-	-
<b>Total</b>	<b>\$98,115,978.37</b>	<b>-</b>	<b>\$98,115,978.37</b>	<b>\$74,273,449.40</b>	<b>\$74,273,449.40</b>	<b>\$-23,842,528.97</b>

Estado Analítico de Ingresos Por Fuente de Financiamiento	Ingreso					Diferencia (6 = 5 - 1)
	Estimado	Ampliaciones y Reducciones	Modificado	Devengado	Recaudado	
	(1)	(2)	(3 = 1 + 2)	(4)	(5)	
Ingresos de Gobierno	\$98,115,978.37	-	\$98,115,978.37	\$74,273,449.40	\$74,273,449.40	\$-23,842,528.97
Impuestos	\$2,692,175.45	-	\$2,692,175.45	\$2,488,988.59	\$2,488,988.59	\$-203,186.86
Contribuciones de mejoras	-	-	-	-	-	-
Derechos	\$1,670,055.62	-	\$1,670,055.62	\$1,536,732.26	\$1,536,732.26	\$-133,323.36
Productos	\$122,959.30	-	\$122,959.30	\$47,571.83	\$47,571.83	\$-75,387.47
Aprovechamientos	\$63,650.63	-	\$63,650.63	\$93,419.62	\$93,419.62	\$29,768.99
Participaciones y aportaciones	\$93,567,137.37	-	\$93,567,137.37	\$70,106,737.10	\$70,106,737.10	\$-23,460,400.27
Transferencias, asignaciones, subsidios y otras ayudas	-	-	-	-	-	-
Ingresos de Organismos y Empresas	-	-	-	-	-	-
Cuotas y aportaciones de seguridad social	-	-	-	-	-	-
Ingresos por venta de bienes y servicios	-	-	-	-	-	-
Transferencias, Asignaciones, Subsidios y Otras Ayudas	-	-	-	-	-	-
Ingresos derivados de financiamiento	-	-	-	-	-	-
Titulos y valores de la deuda pública interna a largo plazo	-	-	-	-	-	-
Préstamos de la deuda pública interna por pagar a largo plazo	-	-	-	-	-	-
Arrendamiento financiero por pagar a largo plazo	-	-	-	-	-	-
<b>Total</b>	<b>\$98,115,978.37</b>	<b>-</b>	<b>\$98,115,978.37</b>	<b>\$74,273,449.40</b>	<b>\$74,273,449.40</b>	<b>\$-23,842,528.97</b>

Ingresos excedentes

\$-23,842,528.97

LIC. LUIS DANIEL LAGUNES MARIN PRESIDENTE MUNICIPAL.



L. AYUNTAMIENTO CONSTITUCIONAL SAN RAFAEL, VER. 2018-2021 L.A.E. KARLA LILIANA MARTINEZ TORALES TESORERIA TESORERA MUNICIPAL.

C. YARITZA MENDOZA HERNANDEZ SINDICA UNICA.

H. AYUNTAMIENTO CONSTITUCIONAL SAN RAFAEL, VER. 2018-2021 SINDICATURA

L. AYUNTAMIENTO CONSTITUCIONAL SAN RAFAEL, VER. 2018-2021 LIC. OSCAR ALBERTO DELGADO MENDEZ REGIDOR UNICO REGIDURIA







del 1 de enero al 31 de Julio de 2018

Concepto	Egresos						Subejercicio 6 = (3 - 4)
	Aprobado	Ampliaciones/ Reducciones	Modificado	Devengado	Pagado		
	1	2	3 = (1 + 2)	4	5		
<b>Servicios personales</b>							
Remuneraciones al personal de carácter permanente.	\$20,469,090.75	-	\$20,469,090.75	\$13,533,618.30	\$13,533,618.30	\$6,935,472.45	
Remuneraciones al personal de carácter transitorio	\$14,031,625.00	-	\$14,031,625.00	\$10,139,600.70	\$10,139,600.70	\$3,892,024.30	
Remuneraciones adicionales y especiales	\$3,871,979.00	-	\$3,871,979.00	\$2,726,624.54	\$2,726,624.54	\$1,145,354.46	
Seguridad social	\$2,222,746.75	-	\$2,222,746.75	\$450,716.61	\$450,716.61	\$1,772,030.14	
Otras prestaciones sociales y económicas	\$342,740.00	-	\$342,740.00	\$216,676.45	\$216,676.45	\$126,063.55	
Previsiones	-	-	-	-	-	-	
Pago de estímulos a servidores públicos	-	-	-	-	-	-	
<b>Materiales y suministros</b>	\$10,431,100.53	\$563,968.88	\$10,995,069.41	\$5,260,032.17	\$5,260,032.17	\$5,735,037.24	
Materiales de administración, emisión de documentos y artículos oficiales	\$718,019.94	-	\$718,019.94	\$278,811.26	\$278,811.26	\$439,208.68	
Alimentos y utensilios	\$371,345.48	-	\$371,345.48	\$247,090.81	\$247,090.81	\$124,254.67	
Materias primas y materiales de producción y comercialización	-	\$363,968.88	\$363,968.88	\$363,968.88	\$363,968.88	-	
Materiales y artículos de construcción y de reparación	\$830,000.00	\$200,000.00	\$1,030,000.00	\$930,210.10	\$930,210.10	\$99,789.90	
Productos químicos, farmacéuticos y de laboratorio	\$502,470.85	-	\$502,470.85	\$294,907.11	\$294,907.11	\$207,563.74	
Combustibles, lubricantes y aditivos	\$6,459,751.71	-	\$6,459,751.71	\$2,904,764.30	\$2,904,764.30	\$3,554,987.41	
Vestuario, blancos, prendas de protección y artículos deportivos	\$133,716.39	-	\$133,716.39	\$15,712.64	\$15,712.64	\$118,003.75	
Materiales y suministros para seguridad	\$135,000.00	-	\$135,000.00	-	-	\$135,000.00	
Herramientas, refacciones y accesorios menores	\$1,280,796.16	-	\$1,280,796.16	\$224,567.07	\$224,567.07	\$1,056,229.09	
<b>Servicios generales</b>	\$20,672,749.71	\$-1,811,188.68	\$18,861,561.03	\$11,542,495.83	\$11,542,495.83	\$7,319,065.20	
Servicios básicos	\$7,357,819.19	\$-2,811,188.68	\$4,546,630.51	\$3,074,245.33	\$3,074,245.33	\$1,472,385.18	
Servicios de arrendamiento	\$1,407,503.47	-	\$1,407,503.47	\$1,084,084.64	\$1,084,084.64	\$323,418.83	
Servicios profesionales, científicos, técnicos y otros servicios	\$1,092,000.00	-	\$1,092,000.00	\$345,427.46	\$345,427.46	\$746,572.54	
Servicios financieros, bancarios y comerciales	\$213,977.32	-	\$213,977.32	\$55,655.50	\$55,655.50	\$158,321.82	
Servicios de instalación, reparación, mantenimiento y conservación	\$5,620,375.07	-	\$5,620,375.07	\$2,948,770.21	\$2,948,770.21	\$2,671,604.86	
Servicios de comunicación social y publicidad	\$878,310.00	-	\$878,310.00	\$6,550.64	\$6,550.64	\$871,759.36	
Servicios de traslado y viáticos	\$639,042.33	-	\$639,042.33	\$165,515.58	\$165,515.58	\$473,526.75	
Servicios oficiales	\$2,681,548.65	-	\$2,681,548.65	\$2,356,208.96	\$2,356,208.96	\$325,339.69	
Otros servicios generales	\$782,173.68	\$1,000,000.00	\$1,782,173.68	\$1,506,037.51	\$1,506,037.51	\$276,136.17	
<b>Transferencias, asignaciones, subsidios y otras ayudas</b>	\$4,934,643.27	\$595,889.80	\$5,530,533.07	\$2,399,519.88	\$2,399,519.88	\$3,131,013.19	
Transferencias internas y asignaciones al sector público	-	-	-	-	-	-	
Transferencias al resto del sector público	-	\$595,889.80	\$595,889.80	\$595,889.80	\$595,889.80	-	
Subsidios y subvenciones	-	-	-	-	-	-	
Ayudas sociales	\$4,934,643.27	-	\$4,934,643.27	\$1,803,630.08	\$1,803,630.08	\$3,131,013.19	
Pensiones y jubilaciones	-	-	-	-	-	-	
Transferencias a fideicomisos, mandatos y otros análogos	-	-	-	-	-	-	
Transferencias a la seguridad social	-	-	-	-	-	-	
Donativos	-	-	-	-	-	-	
Transferencias al exterior	-	-	-	-	-	-	
<b>Bienes muebles, inmuebles e intangibles</b>	\$4,396,771.00	\$651,330.00	\$5,048,101.00	\$3,441,165.57	\$3,441,165.57	\$1,606,935.43	
Mobiliario y equipo de administración	\$762,500.00	-	\$762,500.00	\$213,791.69	\$213,791.69	\$548,708.31	
Mobiliario y equipo educacional y recreativo	\$73,000.00	-	\$73,000.00	\$5,999.00	\$5,999.00	\$67,001.00	
Equipo e instrumental médico y de laboratorio	-	-	-	-	-	-	
Vehículos y equipo de transporte	\$1,858,000.00	-	\$1,858,000.00	\$1,585,630.00	\$1,585,630.00	\$272,370.00	
Equipo de defensa y seguridad	-	\$151,330.00	\$151,330.00	\$151,330.00	\$151,330.00	-	
Maquinaria, otros equipos y herramientas	\$753,271.00	-	\$753,271.00	\$34,414.88	\$34,414.88	\$718,856.12	



San Rafael

Estado Analítico del Ejercicio del Presupuesto de Egresos  
Clasificación por Objeto del Gasto (Capítulo y Concepto)

del 1 de enero al 31 de Julio de 2018



Activos biológicos	\$950,000.00	\$500,000.00	\$1,450,000.00	\$1,450,000.00	\$1,450,000.00
Bienes inmuebles					
Activos intangibles					
<b>Inversión pública</b>	<b>\$35,738,891.34</b>	<b>\$35,738,891.34</b>	<b>\$35,738,891.34</b>	<b>\$35,738,891.34</b>	<b>\$35,738,891.34</b>
Obra pública en bienes de dominio público	\$19,160,559.34	\$19,160,559.34	\$19,160,559.34	\$19,160,559.34	\$19,160,559.34
Obra pública en bienes propios	\$16,578,332.00	\$16,578,332.00	\$16,578,332.00	\$16,578,332.00	\$16,578,332.00
Proyectos productivos y acciones de fomento					
<b>Inversiones financieras y otras provisiones</b>	<b>\$663,231.77</b>	<b>\$663,231.77</b>	<b>\$663,231.77</b>	<b>\$663,231.77</b>	<b>\$663,231.77</b>
Inversiones para el fomento de actividades productivas	\$503,231.77	\$503,231.77	\$503,231.77	\$503,231.77	\$503,231.77
Acciones y participaciones de capital					
Compra de títulos y valores					
Concesión de préstamos					
Inversiones en fideicomisos, mandatos y otros análogos					
Otras inversiones financieras					
Provisiones para contingencias y otras erogaciones especiales	\$160,000.00	\$160,000.00	\$160,000.00	\$160,000.00	\$160,000.00
<b>Participaciones y aportaciones</b>					
Participaciones					
Aportaciones					
Convenios					
<b>Deuda pública</b>	<b>\$809,500.00</b>	<b>\$809,500.00</b>	<b>\$809,500.00</b>	<b>\$323,285.67</b>	<b>\$486,214.33</b>
Amortización de la deuda pública	\$755,000.00	\$755,000.00	\$755,000.00	\$314,607.20	\$440,392.80
Intereses de la deuda pública	\$54,500.00	\$54,500.00	\$54,500.00	\$8,678.47	\$45,821.53
Comisiones de la deuda pública					
Gastos de la deuda pública					
Costo por coberturas					
Apoyos financieros					
Adeudos de ejercicios fiscales anteriores (ADEFAS)					
<b>Total del Gasto</b>	<b>\$98,115,978.37</b>	<b>\$98,115,978.37</b>	<b>\$98,115,978.37</b>	<b>\$36,500,117.42</b>	<b>\$61,615,860.95</b>



LIC. LUIS DANIEL LAGÜNES MARIN  
PRESIDENTE MUNICIPAL.

*[Handwritten signature]*

LIC. E. KARLA LILIANA MARTINEZ TORALES  
TESORERA MUNICIPAL.

H. AYUNTAMIENTO CONSTITUCIONAL  
SAN RAFAEL, VER.  
2018-2021



C. YARITZA MEJÓOZA HERNANDEZ  
SINDICA UNICA.

*[Handwritten signature]*

LIC. OSCAR ALBERTO DELGADO MENDEZ  
REGIDOR UNICO

TESORERIA




H. AYUNTAMIENTO CONSTITUCIONAL  
SAN RAFAEL, VER.  
2018-2021

SINDICATURA

REGIDURÍA








San Rafael

Estado Analítico del Ejercicio del Presupuesto de Egresos  
Clasificación Económica (por Tipo de Gasto)

del 1 de enero al 31 de julio de 2018



Concepto	Egresos					
	Aprobado	Ampliaciones / Reducciones	Modificado	Devengado	Pagado	Subejercicio
	1	2	3 = (1 + 2)	4	5	6 = (3 - 4)
Gasto Corriente	\$56,667,584.26	-	\$56,667,584.26	\$32,735,666.18	\$32,735,666.18	\$23,931,918.08
Gasto de Capital	\$40,638,894.11	-	\$40,638,894.11	\$3,441,165.57	\$3,441,165.57	\$37,197,728.54
Amortización de la deuda y disminución de pasivos	\$809,500.00	-	\$809,500.00	\$323,285.67	\$323,285.67	\$486,214.33
Pensiones y Jubilaciones	-	-	-	-	-	-
Participaciones	-	-	-	-	-	-
<b>Total del Gasto</b>	<b>\$98,115,978.37</b>	-	<b>\$98,115,978.37</b>	<b>\$36,500,117.42</b>	<b>\$36,500,117.42</b>	<b>\$61,615,860.95</b>



LIC. LUIS DANIEL LAGUNES MARIN  
PRESIDENTE MUNICIPAL.



H. AYUNTAMIENTO CONSTITUCIONAL  
SAN RAFAEL, VER.  
2018-2021  
TESORERIA

*Karla Martínez*

L.A.E. KARLA LILIANA MARTINEZ TORALES  
TESORERA MUNICIPAL.

COMISION DE HACIENDA



C. YARITZA MENDOZA HERNANDEZ  
SINDICA UNICA.

H. AYUNTAMIENTO CONSTITUCIONAL  
SAN RAFAEL, VER.  
2018-2021  
SINDICATURA




*Oscar Alberto Delgado*

LIC. OSCAR ALBERTO DELGADO  
REGIDOR UNICO  
H. AYUNTAMIENTO CONSTITUCIONAL  
SAN RAFAEL, VER.



2018-2021  
REGIDURÍA





**San Rafael**  
**Estado Analítico del Ejercicio del Presupuesto de Egresos**  
**Clasificación Administrativa**



del 1 de enero al 31 de Julio de 2018

Concepto	Egresos					
	Aprobado	Ampliaciones / Reducciones	Modificado	Devengado	Pagado	Subejercicio
	1	2	3 = (1 + 2)	4	5	6 = (3 - 4)
Presidencia Municipal	\$3,605,766.57	-	\$3,605,766.57	\$563,528.73	\$563,528.73	\$3,042,237.84
Sindicatura	\$1,073,029.18	-	\$1,073,029.18	\$367,842.91	\$367,842.91	\$705,186.27
Regiduría	\$407,238.00	\$298,819.45	\$706,057.45	\$637,101.45	\$637,101.45	\$68,956.00
Secretaría del ayuntamiento	\$4,161,729.22	-	\$4,161,729.22	\$1,579,863.64	\$1,579,863.64	\$2,581,865.58
Organo de Control Interno	\$1,673,826.57	-	\$1,673,826.57	\$386,685.82	\$386,685.82	\$1,287,140.75
Organos Auxiliares	\$126,308.00	\$835,377.82	\$961,685.82	\$846,865.82	\$846,865.82	\$114,820.00
Presidente Municipal	\$56,038,842.49	\$-1,134,197.27	\$54,904,645.22	\$17,821,166.66	\$17,821,166.66	\$37,083,478.56
Desarrollo Económico	\$508,861.77	-	\$508,861.77	\$166,068.00	\$166,068.00	\$342,793.77
Desarrollo social	\$13,381,087.59	-	\$13,381,087.59	\$4,386,314.82	\$4,386,314.82	\$8,994,772.77
Servicio Público de Tránsito	-	-	-	-	-	-
Dirección de Obras Públicas	\$2,092,291.60	-	\$2,092,291.60	\$1,101,551.82	\$1,101,551.82	\$990,739.78
Policía Municipal Preventiva	\$10,745,429.48	-	\$10,745,429.48	\$6,338,968.13	\$6,338,968.13	\$4,406,461.35
Tesorería	\$4,301,567.90	-	\$4,301,567.90	\$2,304,159.62	\$2,304,159.62	\$1,997,408.28
<b>Total del Gasto</b>	<b>\$98,115,978.37</b>	-	<b>\$98,115,978.37</b>	<b>\$36,500,117.42</b>	<b>\$36,500,117.42</b>	<b>\$61,615,860.95</b>



LIC. LUIS DANIEL LAGUNES MARIN  
 PRESIDENTE MUNICIPAL.



C. YARITZA MENDOZA HERNANDEZ  
 SINDICA UNICA AYUNTAMIENTO CONSTITUCIONAL  
 SAN RAFAEL, VER.  
 2018-2021  
 SINDICATURA



*Cariluz*

L.A.E. KARLA LILIANA MARTINEZ TORALES  
 TESORERA MUNICIPAL.



*Oscar Alberto Delgado*

REGIDOR UNICO AYUNTAMIENTO CONSTITUCIONAL  
 SAN RAFAEL, VER.  
 2018-2021  
 REGIDURÍA



AYUNTAMIENTO CONSTITUCIONAL  
 SAN RAFAEL, VER.  
 2018-2021  
 TESORERÍA



**San Rafael**  
**Estado Analítico del Ejercicio del Presupuesto de Egresos**  
**Clasificación Funcional (Finalidad y Función)**



del 1 de enero al 31 de Julio de 2018

Concepto	Egresos					
	Aprobado	Ampliaciones / Reducciones	Modificado	Devengado	Pagado	Subejercicio
	1	2	3 = (1 + 2)	4	5	6 = (3 - 4)
<b>Gobierno</b>	\$97,306,478.37	-	\$97,306,478.37	\$36,176,831.75	\$36,176,831.75	\$61,129,646.62
Legislación	-	-	-	-	-	-
Justicia	-	-	-	-	-	-
Coordinación de la política de gobierno	\$97,306,478.37	-	\$97,306,478.37	\$36,176,831.75	\$36,176,831.75	\$61,129,646.62
Relaciones Exteriores	-	-	-	-	-	-
Asuntos Financieros Y Hacendarios	-	-	-	-	-	-
Seguridad Nacional	-	-	-	-	-	-
Asuntos de Orden Público y de Seguridad Interior	-	-	-	-	-	-
Otros Servicios Generales	-	-	-	-	-	-
<b>Desarrollo Social</b>	-	-	-	-	-	-
Protección Ambiental	-	-	-	-	-	-
Vivienda y Servicios a la Comunidad	-	-	-	-	-	-
Salud	-	-	-	-	-	-
Recreación, Cultura y Otras Manifestaciones Sociales	-	-	-	-	-	-
Educación	-	-	-	-	-	-
Protección Social En Salud	-	-	-	-	-	-
Otros Asuntos Sociales	-	-	-	-	-	-
<b>Desarrollo Económico</b>	-	-	-	-	-	-
Asuntos Económicos, Comerciales y Laborales en General	-	-	-	-	-	-
Agropecuaria, Silvicultura, Pesca y Caza	-	-	-	-	-	-
Combustibles y Energía	-	-	-	-	-	-
Minería, Manufacturas y Construcción	-	-	-	-	-	-
Transporte	-	-	-	-	-	-
Comunicaciones	-	-	-	-	-	-
Turismo	-	-	-	-	-	-
Ciencia, Tecnología e Innovación	-	-	-	-	-	-
Otras Industrias y Otros Asuntos Económicos	-	-	-	-	-	-
<b>Otras No Clasificadas en Funciones Anteriores</b>	\$809,500.00	-	\$809,500.00	\$323,285.67	\$323,285.67	\$486,214.33
Transacciones De La Deuda Pública / Costo Financiero De La Deuda	\$809,500.00	-	\$809,500.00	\$323,285.67	\$323,285.67	\$486,214.33
Transferencias, Participaciones Y Aportaciones Entre Diferentes Niveles y ordenes de Gobierno	-	-	-	-	-	-
Saneamiento Del Sistema Financiero	-	-	-	-	-	-
Adeudos De Ejercicios Fiscales Anteriores	-	-	-	-	-	-
<b>Total del Gasto</b>	<b>\$98,115,978.37</b>	<b>-</b>	<b>\$98,115,978.37</b>	<b>\$36,500,117.42</b>	<b>\$36,500,117.42</b>	<b>\$61,615,860.95</b>

LIC. LUIS DANIEL LAGUNES MARIN  
PRESIDENTE MUNICIPAL.



COMISION DE HACIENDA

L.A.E. KARLA LILIANA MARTINEZ TORALES RAFAEL, VER.  
TESORERA MUNICIPAL.

2018-2021

TESORERIA

C. YARITZA MENDOZA HERNANDEZ  
SINDICA UNICA.

H. AYUNTAMIENTO CONSTITUCIONAL  
SAN RAFAEL, VER.  
2018-2021  
SINDICATURA

LIC. OSCAR ALBERTO DELGADO  
REGIDOR UNICO

H. AYUNTAMIENTO CONSTITUCIONAL  
SAN RAFAEL, VER.  
2018-2021  
REGIDURÍA

