



Estado de Situación Financiera
Al 31 de Agosto de 2018
San Rafael



Concepto	Año 2018	Concepto	Año 2018
Activo		Pasivo	
Activo Circulante		Pasivo circulante	
Efectivo y equivalentes	\$13,563,403.45	Cuentas por pagar a corto plazo	\$14,146,268.70
Derechos a recibir efectivo o equivalentes	\$13,309,159.65	Documentos por pagar a corto plazo	\$0.00
Derechos a recibir bienes o servicios	\$1,752,474.27	Porción a corto plazo de la deuda pública a largo plazo	\$0.00
Inventarios	\$0.00	Títulos y valores a corto plazo	\$0.00
Almacenes	\$0.00	Pasivos diferidos a corto plazo	\$0.00
Estimación por pérdida o deterioro de activos circulantes	\$0.00	Fondos y bienes de terceros en garantía y/o administración a corto plazo	\$0.00
Otros activos circulantes	\$1,939,035.63	Provisiones a corto plazo	\$0.00
Total de Activos Circulantes	\$30,564,073.00	Otros pasivos a corto plazo	\$0.00
		Total de Pasivos Circulantes	\$14,146,268.70
Activo No Circulante		Pasivo no circulante	
Inversiones financieras a largo plazo	\$1,261,004.34	Cuentas por pagar a largo plazo	\$0.00
Derechos a recibir efectivo o equivalentes a largo plazo	\$0.00	Documentos por pagar a largo plazo	\$0.00
Bienes inmuebles, infraestructura y construcciones en proceso	\$54,472,130.10	Deuda pública a largo plazo	\$6,303,911.08
Bienes muebles	\$12,065,877.87	Pasivos diferidos a largo plazo	\$0.00
Activos intangibles	\$0.00	Fondos y bienes de terceros en garantía y/o administración a largo plazo	\$0.00
Depreciación, deterioro y amortización acumulada de bienes	\$12,123,995.41	Provisiones a largo plazo	\$0.00
Activos diferidos	\$0.00	Total de Pasivos No Circulantes	\$6,303,911.08
Estimación por pérdida o deterioro de activos no circulantes	\$0.00		
Otros activos no circulantes	\$0.00	Total del Pasivo	\$20,450,179.78
Total de Activos No Circulantes	\$55,675,016.90		
		Hacienda pública/patrimonio	
		Hacienda pública/patrimonio contribuido	
		Aportaciones	\$0.00
		Donaciones de capital	\$0.00
		Actualización de la hacienda pública/patrimonio	\$0.00
Total del Activo	\$86,239,089.90	Total Hacienda pública/patrimonio contribuido	\$0.00
		Hacienda pública/patrimonio generado	
		Resultados del ejercicio (ahorro/desahorro)	\$44,753,841.15
		Resultados de ejercicios anteriores	\$658,055.11
		Revalúos	\$0.00
		Reservas	\$0.00
		Rectificaciones de resultados de ejercicios anteriores	\$20,377,013.86
		Total Hacienda pública/patrimonio generado	\$65,788,910.12
		Exceso o insuficiencia en la actualización de la hacienda pública/patrimonio	
		Resultado por posición monetaria	\$0.00
		Resultado por tenencia de activos no monetarios	\$0.00
		Total Exceso o insuficiencia en la actualización de la hacienda pública/patrim	\$0.00
		Total Hacienda Pública/Patrimonio	\$65,788,910.12
		Total del Pasivo y Hacienda Pública/Patrimonio	\$86,239,089.90

Bajo protesta de decir verdad declaramos que los Estados Financieros y sus Notas son razonablemente correctos y responsabilidad del emisor



LIC. LUIS DANIEL LAGUNES MARIN
PRESIDENTE MUNICIPAL.



H. AYUNTAMIENTO CONSTITUCIONAL
SAN RAFAEL, VER.
2018-2021
LIC. KARLA LILIANA MARTINEZ TORALES
TESORERA MUNICIPAL.

COMISION DE HACIENDA

TESORERIA

C. YARITZA MENDOZA HERNANDEZ
SINDICA UNICA.

LIC. OSCAR ALBERTO DELGADO MENDEZ
REGIDOR UNICO



H. AYUNTAMIENTO CONSTITUCIONAL
SAN RAFAEL, VER.
2018-2021
SINDICATURA



Estado de Actividades
Del 01 de enero al 31 de Agosto de 2018
(Pesos)
San Rafael



Concepto	2018	Concepto	2018
Ingresos y otros beneficios		Gastos y otras pérdidas	
Ingresos de gestión	\$4,441,468.57	Gastos de funcionamiento	\$35,627,752.16
Impuestos	\$2,101,945.08	Servicios personales	\$15,796,044.72
Cuotas y aportaciones de seguridad social	\$0.00	Materiales y suministros	\$6,302,892.55
Contribuciones de mejoras	\$0.00	Servicios generales	\$13,528,814.89
Derechos	\$1,708,358.76	Transferencias, asignaciones, subsidios y otras ayudas	\$3,142,017.70
Productos de tipo corriente	\$49,810.71	Transferencias internas y asignaciones al sector público	\$0.00
Aprovechamientos de tipo corriente	\$144,498.02	Transferencias al resto del sector público	\$1,002,568.80
Ingresos por venta de bienes y servicios	\$0.00	Subsidios y subvenciones	\$0.00
Ingresos no comprendidos en las fracciones de la ley de ingresos causados en ejercicios fiscales ant pend de liq o pago	\$436,856.00	Ayudas sociales	\$2,139,448.90
Participaciones, aportaciones, transferencias, asignaciones, subsidios y otras ayudas.	\$79,015,579.66	Pensiones y jubilaciones	\$0.00
Participaciones y aportaciones	\$79,015,579.66	Transferencias a fideicomisos, mandatos y contratos análogos	\$0.00
Transferencias, asignaciones, subsidios y otras ayudas		Transferencias a la seguridad social	\$0.00
Otros ingresos y beneficios	\$75,436.25	Donativos	\$0.00
Ingresos financieros	\$0.00	Transferencias al exterior	\$0.00
Incremento por variación de inventarios	\$0.00	Participaciones y aportaciones	\$0.00
Disminución del exceso de estimaciones por pérdida o deterioro u obsolescencia	\$0.00	Participaciones	\$0.00
Disminución del exceso de provisiones	\$0.00	Aportaciones	\$0.00
Otros ingresos y beneficios varios	\$75,436.25	Convenios	\$0.00
Total de Ingresos y Otros Beneficios	\$83,532,484.48	Intereses, comisiones y otros gastos de la deuda pública	\$8,678.47
		Intereses de la deuda pública	\$8,678.47
		Comisiones de la deuda pública	\$0.00
		Gastos de la deuda pública	\$0.00
		Costo por coberturas	\$0.00
		Apoyos financieros	\$0.00
		Otros gastos y pérdidas extraordinarias	\$195.00
		Estimaciones, depreciaciones, deterioros, obsolescencia y amortizaciones	\$0.00
		Provisiones	\$0.00
		Disminución de inventarios	\$195.00
		Aumento por insuficiencia de estimaciones por pérdida o deterioro u obsolescencia	\$0.00
		Aumento por insuficiencia de provisiones	\$0.00
		Otros gastos	\$0.00
		Inversión pública	\$0.00
		Inversión pública no capitalizable	\$0.00
		Total de Gastos y Otras Pérdidas	\$38,778,643.33
		Resultados del Ejercicio (Ahorro/Desahorro)	\$44,753,841.15

Bajo protesta de decir verdad declaramos que los Estados Financieros y sus Notas son razonablemente correctos y responsabilidad del emisor



LIC. JESÚS DANIEL LAGUNES MARIN
PRESIDENTE MUNICIPAL.



L. A. E. KARLA LILIANA MARTINEZ TORALES
TESORERA MUNICIPAL.

H. AYUNTAMIENTO CONSTITUCIONAL
SAN RAFAEL, VER.
2018-2021
TESORERIA



COMISION DE HACIENDA

H. AYUNTAMIENTO CONSTITUCIONAL
SAN RAFAEL, VER.

YARITZA MENDOZA HERNANDEZ
SINDICA UNICA.

LIC. OSCAR ALBERTO DELGADO MENDEZ.
REGIDOR UNICO

2018-2021
SINDICATURA





San Rafael Veracruz
Estado de Variación de Hacienda
Del 1 de enero al 31 de agosto de 2018



Concepto	Hacienda Pública/Patrimonio Contribuido	Hacienda Pública/Patrimonio Generado de Ejercicios Anteriores	Hacienda Pública/Patrimonio Generado del Ejercicio	Exceso o Insuficiencia en la Actualización de la Hacienda Pública/ Patrimonio	TOTAL
Hacienda Pública/ Patrimonio Contribuido Neto 2017					
Aportaciones	\$0.00				\$0.00
Donaciones de capital	\$0.00				\$0.00
Actualización de la hacienda pública/patrimonio	\$0.00				\$0.00
Hacienda Pública/ Patrimonio Generado Neto 2017					
Resultados del ejercicio (ahorro/desahorro)			\$0.00		\$0.00
Resultados de ejercicios anteriores			\$0.00		\$0.00
Revaluos					0.00
Reservas					0.00
Rectificaciones de resultados de ejercicios anteriores					0.00
Exceso o Insuficiencia en la Actualización de la Hacienda Pública/ Patrimonio Neto 2017					
Resultado por Posición Monetaria				\$0.00	\$0.00
Resultado por Tenencia de activos Monetarios				\$0.00	\$0.00
Hacienda Pública/ Patrimonio Neto Final del Ejercicio 2017					
	\$0.00	\$0.00	\$0.00	\$0.00	\$0.00
Cambios en la Hacienda Pública/ Patrimonio Contribuido Neto 2018					
Aportaciones	\$0.00				\$0.00
Donaciones de capital	\$0.00				\$0.00
Actualización de la hacienda pública/patrimonio	\$0.00				\$0.00
Variaciones de la Hacienda Pública/ Patrimonio Generado Neto 2018					
Resultados del ejercicio (ahorro/desahorro)		-658,055.11	\$65,788,910.12		\$65,130,855.01
Resultados de ejercicios anteriores		-658,055.11	\$658,055.11		\$44,753,841.15
Revaluos		\$0.00	\$0.00		\$0.00
Reservas		\$0.00	\$0.00		\$0.00
Rectificaciones de resultados de ejercicios anteriores		\$0.00	\$0.00		\$0.00
Cambios en el Exceso o Insuficiencia en la Actualización de la Hacienda Pública/ Patrimonio Neto 2018					
Resultado por Posición Monetaria				\$0.00	\$0.00
Resultado por Tenencia de activos Monetarios				\$0.00	\$0.00
Saldo Neto en la Hacienda Pública/ Patrimonio 2018					
	\$0.00	-658,055.11	\$65,788,910.12	\$0.00	65,130,855.01

Bajo protesta de decir verdad declaramos que los Estados Financieros y sus Notas son razonablemente correctos y responsabilidad del emisor



LIC. OSCAR ALBERTO DELGADO MENDEZ.
REGIDOR UNICO

COMISION DE HACIENDA

H. AYUNTAMIENTO CONSTITUCIONAL
SAN RAFAEL, VER.
2018-2021
TESORERIA

L. A. KARLA LILIANA MARTINEZ TORALES.
TESORERA MUNICIPAL.

H. AYUNTAMIENTO CONSTITUCIONAL
SAN RAFAEL, VER.
2018-2021
TESORERIA

LIC. OSCAR ALBERTO DELGADO MENDEZ.
REGIDOR UNICO


L. A. KARLA LILIANA MARTINEZ TORALES.
TESORERA MUNICIPAL.



San Rafael, Veracruz
Estado de Cambios o Reintegración Financiera
Del 1 de enero al 31 de agosto de 2018



Concepto	Origen	Aplicación	Origen	Aplicación
Activo	\$5,814,315.64	\$3,727,023.64	Pasivo	\$0.00
Activo Circulante	\$33,525.57	\$3,136,398.64	Pasivo circulante	\$0.00
Efectivo y equivalentes	\$0.00	\$3,010,576.09	Cuentas por pagar a corto plazo	\$1,002,641.41
Derechos a recibir efectivo o equivalentes	\$33,525.57	\$0.00	Documentos por pagar a corto plazo	\$0.00
Derechos a recibir bienes o servicios	\$0.00	\$125,822.55	Porción a corto plazo de la deuda pública a largo plazo	\$0.00
Inventarios	\$0.00	\$0.00	Titulos y valores a corto plazo	\$0.00
Almacenes	\$0.00	\$0.00	Pasivos diferidos a corto plazo	\$0.00
Estimación por pérdida o deterioro de activos circulantes	\$0.00	\$0.00	Fondos y bienes de terceros en garantía y/o administración a corto plazo	\$0.00
Otros activos circulantes	\$0.00	\$0.00	Provisiones a corto plazo	\$0.00
Activo No Circulante	\$5,780,790.07	\$590,625.00	Otros pasivos a corto plazo	\$0.00
Inversiones financieras a largo plazo	\$0.00	\$590,625.00	Pasivo no circulante	\$0.00
Derechos a recibir efectivo o equivalentes a largo plazo	\$0.00	\$0.00	Cuentas por pagar a largo plazo	\$0.00
Bienes inmuebles, infraestructura y construcciones en proceso	\$5,780,790.07	\$0.00	Documentos por pagar a largo plazo	\$0.00
Bienes muebles	\$134,997.99	\$0.00	Deuda pública a largo plazo	\$0.00
Activos intangibles	\$0.00	\$0.00	Pasivos diferidos a largo plazo	\$0.00
Depreciación, deterioro y amortización acumulada de bienes	\$0.00	\$0.00	Fondos y bienes de terceros en garantía y/o administración a largo plazo	\$0.00
Activos diferidos	\$0.00	\$0.00	Provisiones a largo plazo	\$0.00
Estimación por pérdida o deterioro de activos no circulantes	\$0.00	\$0.00	Hacienda pública/patrimonio	\$0.00
Otros activos no circulantes	\$0.00	\$0.00	Hacienda pública/patrimonio contribuido	\$0.00
			Aportaciones	\$0.00
			Donaciones de capital	\$0.00
			Actualización de la hacienda pública/patrimonio	\$0.00
			Hacienda pública/patrimonio generado	\$0.00
			Resultados del ejercicio (ahorro/desahorro)	\$0.00
			Resultados de ejercicios anteriores	\$3,224,931.40
			Revalúos	\$0.00
			Reservas	\$0.00
			Rectificaciones de resultados de ejercicios anteriores	\$0.00
			Exceso o insuficiencia en la actualización de la hacienda pública/patrimonio	\$0.00
			Resultado por posición monetaria	\$0.00
			Resultado por tenencia de activos no monetarios	\$0.00



LIC. LUIS DANIEL LAGUNES MARIN,
 PRESIDENTE MUNICIPAL.

I. AYUNTAMIENTO CONSTITUCIONAL
 SAN RAFAEL, VER.
 2018-2021

[Signature]

TESORERÍA E. KARLA LILIANA MARTINEZ TORALES,
 TESORERA MUNICIPAL.

COMISION DE HACIENDA



C. YARITZA MENDOZA HERNANDEZ AYUNTAMIENTO CONSTITUCIONAL
 SAN RAFAEL, VER.
 2018-2021
 SINDICATURA



LIC. OSCAR ALBERTO DELGADO MENDEZ,
 REGIDOR UNICO



San Rafael
Estado de Flujos de Efectivo
Del 1 de enero al 31 de agosto de 2018



Concepto	2018	2017	Concepto	2018	2017
Flujos de Efectivo de las Actividades de Operación			Flujos de Efectivo de las Actividades de Inversión		
Origen	\$83,532,484.48		Origen	\$5,915,788.06	
Impuestos	\$2,101,945.08		Bienes inmuebles, infraestructura y construcciones en proceso	\$5,780,790.07	
Cuotas y aportaciones de seguridad social	\$0.00		Bienes muebles	\$134,997.99	
Contribuciones de mejoras	\$0.00		Otros Origenes de Inversión	\$0.00	
Derechos	\$1,708,358.76		Aplicacion	\$0.00	
Productos de tipo corriente	\$49,810.71		Bienes inmuebles, infraestructura y construcciones en proceso	\$0.00	
Aprovechamientos de tipo corriente	\$144,498.02		Bienes muebles	\$0.00	
Ingresos por venta de bienes y servicios	\$0.00		Otras Aplicaciones de Inversión	\$0.00	
Ingresos no comprendidos en las fracciones de la ley de ingresos causados en ejercicios fiscales anteriores pendientes de liquidación o pago	\$436,856.00		Flujos Netos de Efectivo por Actividades de Inversión	\$5,915,788.06	
Participaciones y aportaciones	\$79,015,579.66		Flujo de Efectivo de las Actividades de Financiamiento		
Transferencias, asignaciones, subsidios y otras ayudas	\$0.00		Origen	\$2,318,652.16	
Ingresos financieros	\$0.00		Endeudamiento Neto	\$2,318,652.16	
Incremento por variación de inventarios	\$0.00		Interno	\$2,318,652.16	
Disminución del exceso de estimaciones por pérdida o deterioro u obsolescencia	\$0.00		Externo	\$0.00	
Disminución del exceso de provisiones	\$0.00		Otros Origenes de Financiamiento	\$0.00	
Otros ingresos y beneficios varios	\$75,436.25		Aplicación	\$1,489,931.94	
Aplicación	\$38,778,643.33		Servicios de la Deuda	\$1,489,931.94	
Servicios personales	\$15,796,044.72		Interno	\$1,489,931.94	
Materiales y suministros	\$6,302,892.55		Externo	\$0.00	
Servicios generales	\$13,528,814.89		Otras Aplicaciones de Financiamiento	\$0.00	
Transferencias internas y asignaciones al sector público	\$0.00		Flujos Netos de Efectivo por Actividades de Financiamiento	\$828,720.22	
Transferencias al resto del sector público	\$1,002,568.80				
Subsidios y subvenciones	\$0.00				
Ayudas sociales	\$2,139,448.90				
Pensiones y jubilaciones	\$0.00				
Transferencias a fideicomisos, mandatos y contratos análogos	\$0.00				
Transferencias a la seguridad social	\$0.00				
Donativos	\$0.00				
Transferencias al exterior	\$0.00				
Participaciones	\$0.00				
Aportaciones	\$0.00				
Convenios	\$0.00				
Intereses de la deuda pública	\$8,678.47				
Comisiones de la deuda pública	\$0.00				
Gastos de la deuda pública	\$0.00				
Costo por coberturas	\$0.00				
Apoyos financieros	\$0.00				
Estimaciones, depreciaciones, deterioros, obsolescencia y amortizaciones	\$0.00				
Provisiones	\$0.00				
Disminución de inventarios	\$195.00				
Aumento por insuficiencia de estimaciones por pérdida o deterioro u obsolescencia	\$0.00				
Aumento por insuficiencia de provisiones	\$0.00				
Otros gastos	\$0.00				
Inversión pública no capitalizable	\$0.00				
Flujos Netos de Efectivo por Actividades de Operación	\$44,753,841.15		Incremento/Disminución Neta en el Efectivo y Equivalentes al Efectivo	\$11,158,957.43	
			Efectivo y Equivalentes al Ejercicio al Inicio del Ejercicio	\$2,404,446.02	
			Efectivo y Equivalentes al Ejercicio al final del Ejercicio	\$13,563,403.45	

Bajo protesta de decir verdad declaramos que los Estados Financieros y sus Notas son razonablemente correctos y responsabilidad del emisor



LIC. LUIS DANIEL LAGUNES MARIN
PRESIDENTE MUNICIPAL.



H. AYUNTAMIENTO CONSTITUCIONAL
SAN RAFAEL, VER.
2018-2021
TESORERIA

L. A. E. KARLA LILIANA MARTINEZ TORALES.
TESORERA MUNICIPAL.

COMISION DE HACIENDA

C. YARITZA MENDOZA HERNANDEZ.
SINDICA UNICA.

H. AYUNTAMIENTO CONSTITUCIONAL
SAN RAFAEL, VER.
2018-2021
SINDICATURA

LIC. OSCAR ALBERTO DELGADO MENDEZ.
REGIDOR UNICO





San Rafael

Estado Analítico del Activo


Del 1o de Enero al 31 de Agosto del 2018



Concepto	Saldo Inicial 1	Cargos del Periodo 2	Abonos del Periodo 3	Saldo Final 4=(1+2-3)	Variación del Periodo (4-1)
ACTIVO					
Circulante	\$33,666,946.07	\$14,843,256.24	\$17,946,129.31	\$30,564,073.00	-\$3,102,873.07
Efectivo y equivalentes	\$16,573,979.54	\$13,782,662.15	\$16,793,238.24	\$13,563,403.45	-\$3,010,576.09
Derechos a recibir efectivo o equivalentes	\$13,275,634.08	\$343,300.80	\$309,775.23	\$13,309,159.65	\$33,525.57
Derechos a recibir bienes o servicios	\$1,878,296.82	\$717,293.29	\$843,115.84	\$1,752,474.27	-\$125,822.55
Inventarios	\$0.00	\$0.00	\$0.00	\$0.00	\$0.00
Almacenes	\$0.00	\$0.00	\$0.00	\$0.00	\$0.00
Estimación por pérdida o deterioro de activos circulantes	\$0.00	\$0.00	\$0.00	\$0.00	\$0.00
Otros activos circulantes	\$1,939,035.63	\$0.00	\$0.00	\$1,939,035.63	\$0.00
Activo no circulante	\$50,349,853.84	\$6,105,898.18	\$780,735.12	\$55,675,016.90	\$5,325,163.06
Inversiones financieras a largo plazo	\$1,851,629.34	\$190,110.12	\$780,735.12	\$1,261,004.34	-\$590,625.00
Derechos a recibir efectivo o equivalentes a largo plazo	\$0.00	\$0.00	\$0.00	\$0.00	\$0.00
Bienes inmuebles, infraestructura y construcciones en proceso	\$48,691,340.03	\$5,780,790.07	\$0.00	\$54,472,130.10	\$5,780,790.07
Bienes muebles	\$11,930,879.88	\$134,997.99	\$0.00	\$12,065,877.87	\$134,997.99
Activos intangibles	\$0.00	\$0.00	\$0.00	\$0.00	\$0.00
Depreciación, deterioro y amortización acumulada de bienes	-\$12,123,995.41	\$0.00	\$0.00	-\$12,123,995.41	\$0.00
Activos diferidos	\$0.00	\$0.00	\$0.00	\$0.00	\$0.00
Estimación por pérdida o deterioro de activos no circulantes	\$0.00	\$0.00	\$0.00	\$0.00	\$0.00
Otros activos no circulantes	\$0.00	\$0.00	\$0.00	\$0.00	\$0.00
TOTAL DEL ACTIVO	\$84,016,799.91	\$20,949,154.42	\$18,726,864.43	\$86,239,089.90	\$2,222,289.99



El presente Estado Analítico de Verdad declaramos que los Estados Financieros y sus Notas son razonablemente correctos y responsablemente correctos y responsablemente correctos



LUIS DAMIEL LAGUNES MARIN.
PRESIDENTE MUNICIPAL.

H. AYUNTAMIENTO CONSTITUCIONAL
SAN RAFAEL, VERACRUZ

2018-2021 L. A. E. KARLA LILIANA MARTINEZ TORALES
TESORERIA
TESORERA MUNICIPAL.



COMISION DE HACIENDA

H. AYUNTAMIENTO CONSTITUCIONAL

C. YARITZA MENDOZA HERNANDEZ
SINDICA UNICA

2018-2021

SINDICATURA

LIC. OSCAR ALBERTO DELGADO MENDOZA.

REGIDOR UNICO





Congreso del Estado de Veracruz de Ignacio de la Llave
LXIV Legislatura 2016 - 2018
Secretaría de Fiscalización



H. Ayuntamiento del Municipio de San Rafael, Veracruz
GUÍA PARA DESARROLLAR NOTAS A LOS ESTADOS FINANCIEROS
al 31 de Agosto de 2018

Nombre	Nota
Notas al Estado de Situación Financiera	
Activo	
Efectivo y Equivalentes	Son los movimientos que afectamos en Caja y Bancos por las operaciones efectuadas durante el mes de Agosto del 2018, el saldo que refleja la cuenta de caja general es \$ 413,196.18, la de Bancos/Tesorería refleja un saldo de \$ 13,130,207.27 y la Inversiones temporales (Hasta 3 meses) con un importe de \$ 0.00
Derechos a recibir Efectivo y Equivalentes y Bienes o Servicios a Recibir	Son en el caso de Derechos a Recibir Efectivo o Equivalentes las cuentas por cobrar a corto plazo que son derivadas por las Aportaciones y otro deudores \$ 13,275,634.08 las cuales al cierre del mes no fueron depositada. Para Derechos a Recibir Bienes o Servicios las cuentas por cobrar de Anticipos a Contratistas de Obras Públicas a corto Plazo por un importe de \$ 1,752,174.27 pesos al cierre de este mes.
Bienes Disponibles para su Transformación o Consumo (inventarios)	No se cuenta con Saldo en estas cuentas al cierre del mes.
Inversiones Financieras	Son movimientos derivados de la cuenta Fideicomisos, mandatos y contratos análogos de municipios con un importe de \$ 1,261,004.34 pesos por descuentos en la hoja de participaciones Fideicomiso Bursátil F/998.
Bienes Muebles, Inmuebles e Intangibles	En la balanza de comprobación de los Bienes Inmuebles, y Infraestructura, Construcciones en proceso, refleja un saldo que están representados por los Bienes Inmuebles en total \$30,453,730.90, obras en proceso del ejercicio 2018 un importe de \$ 24,018,399.20 Construcciones en proceso y un saldo de \$ 12,065,877.87 para los Bienes Muebles.
Estimaciones y Deterioros	Estos movimientos reflejan un saldo de \$-12,123,995.41 por Depreciación acumulada de bienes muebles.
Otros Activos	No se cuenta con Saldo en estas cuentas al cierre del mes.
Pasivo	PASIVO CIRCULANTE En la balanza de comprobación refleja un saldo de \$ 14,146,268.70, el cual es representado por un saldo de \$ 7,033,662.02 misma que representan impuestos sobre la renta, así como \$ 4,039,994.74 impuesto de 3% a la nómina, \$ 0.00 de retenciones por cuotas al Instituto de Pensiones del Estado (IPE) y 203,467.35 de 5% al millar. PASIVO NO CIRCULANTES En la balanza de comprobación refleja un saldo de \$ 6,303,911.08, importe de deuda pública de títulos y valores.
Notas al Estado de Actividades	
Ingresos de Gestión	Al mes de Agosto del 2018 se tiene una recaudación acumulada por concepto de impuestos la cantidad de \$ 2,101,945.08, contribuciones por mejoras \$ 0.00, por concepto de Derechos se lograron recaudar la cantidad de \$ 1,708,358.76, por concepto de Productos se lograron recaudar la cantidad de \$ 49,810.71, por concepto de Aprovechamientos se lograron recaudar la cantidad de \$ 144,498.02, Ingresos no comprendidos en las fracciones de la ley \$ 436,856.00 de igual manera se recibieron por concepto de Participaciones y aportaciones la cantidad de \$ 79,015,579.66, de los cuales de Ingresos Municipales se recibieron la cantidad de \$ 30,175,143.06, de Aportaciones del Ramo 33, FORTAMUNDF la cantidad de \$ 11,798,152.00 FISMDF \$ 18,917,552.00 Aportaciones Fondo CAPUFE \$ 5,720,395.13 y FORTAFIN la cantidad de \$ 12,250,000.00
Gastos y Otras Pérdidas	En el mes de Agosto del 2018, se erogaron un acumulado por concepto de Servicios Personales la cantidad de \$ 15,796,044.72 En el mes de Agosto del 2018, se erogaron un acumulado por concepto de Materiales y Suministros la cantidad de \$ 6,302,892.55 En el mes de Agosto del 2018, se erogaron un acumulado por concepto de servicios generales la cantidad de \$ 13,528,814.89 En el mes de Agosto del 2018, se erogaron un acumulado por concepto de Ayudas Sociales la cantidad de \$ 2,139,448.90 En el mes de Agosto del 2018, se erogaron un acumulado por concepto de Interés, comisiones y otros gastos de deuda pública la cantidad de \$ 8,678.47 y de Otros gastos y perdidas extraordinarias \$ 195.00 e Inversion Publica no Capitalizable \$ 0.00
Notas al Estado de Variación en la Hacienda Pública	Durante el mes de Agosto del 2018, nuestra Hacienda Pública, tuvo modificaciones en Resultados del Ejercicio (Ahorro/Desahorro) por la acumulación de este mes la cantidad de \$ 44,753,841.15 Resultado de Ejercicios Anteriores un monto de \$658,055.11 y Rectificaciones de resultado \$20,377,013.86



H. Ayuntamiento del Municipio de San Rafael, Veracruz
GUÍA PARA DESARROLLAR NOTAS A LOS ESTADOS FINANCIEROS
al 31 de Agosto de 2018

h.2) Notas de Memoria (Cuentas de Orden)

Las cuentas que se manejan para efectos de estas Notas son las siguientes:

Cuentas de Orden Contables y Presupuestarias:

2. *Presupuestarias:*

- Cuentas de egresos

5-4-1-0-00-00-00-00-00 Intereses de la deuda publica.-Por un monto \$ 8,678.47

corresponde a los intereses cubiertos por concepto de deuda publica durante los meses de Mayo de 2018.

h.3) Notas de Gestión Administrativa

1. Introducción

Los Estados Financieros de los entes públicos, proveen de información financiera a los principales usuarios de la misma, al Congreso y a los ciudadanos.

El objetivo del presente documento es la revelación del contexto y de los aspectos económicos-financieros más relevantes que influyeron en las decisiones del período, y que fueron considerados en la elaboración de los estados financieros para la mayor comprensión de los mismos y sus particularidades.

De esta manera, se informa y explica la respuesta del gobierno a las condiciones relacionadas con la información financiera de cada período de gestión; además, de exponer aquellas políticas que podrían afectar la toma de decisiones en períodos posteriores.

2. Panorama Económico y Financiero

El Municipio de San Rafael dedicado principalmente a la agricultura y ganadería, teniendo en agricultura como principales cultivos el limón persa sin semilla, plátano, y lichi a demás de otros cultivos con menor proporción; en ganadería la producción de ganado bovino como principal y en menor proporción avícola y porcícola entre otros.

Dependiendo para la comercialización de estos productos de los mercados y acuerdos nacionales e internacionales que en los últimos años han sido afectados por diversos eventos que han impedido el repunte de los precios e incluso su venta en mercados extranjeros, ejemplo de ello es el virus que han causado estragos en diversos países tanto de América como de Europa, Asia, y África, incrementando los requisitos para la comercialización e introducción de los productos de la región en los mercados internacionales.

En lo referente al comercio este también ha sido afectado en los últimos años uno de los principales son las contingencias climáticas como las inundaciones que años anteriores han golpeado a este municipio, y de las cuales aún se está en etapa de recuperación.

10. Reporte de la Recaudación

a) Durante los meses de Enero a agosto se han recaudado Ingresos por gestion como son Impuestos(predial, traslacion de dominio), derechos, productos y aprovechamientos que suman un total

Las participaciones, aportaciones, transferencias, asignaciones, subsidios y otras ayudas recibidas en el mismo

Al mes de Agosto del 2018 se tiene una recaudación acumulada por concepto de impuestos la cantidad de \$ 2,101,945.08, contribuciones por mejoras \$ 0.00, por concepto de Derechos se lograron recaudar la cantidad de \$ 1,708,358.76, por concepto de Productos se lograron recaudar la cantidad de \$ 49,810.71, por concepto de Aprovechamientos se lograron recaudar la cantidad de \$ 144,498.02, Ingresos no comprendidos en las fracciones de la ley \$ 436,856.00 de igual manera se recibieron por concepto de Participaciones y aportaciones la cantidad de \$ 79,015,579.66, de los cuales de Ingresos Municipales se recibieron la cantidad de \$ 30,175,143.06, de Aportaciones del Ramo 33, FORTAMUNDF la cantidad de \$ 11,798,152.00 FIS MDF \$ 18,917,552.00 Aportaciones Fondo CAPUFE \$ 5,720,395.13 y FORTAFIN la cantidad de \$ 12,250,000.00

16. Partes Relacionadas

No existen partes relacionadas que pudieran ejercer influencia significativa sobre la toma de decisiones financieras y operativas.

17. Responsabilidad Sobre la Presentación Razonable de la Información Contable.

La Información Contable se encuentra firmada en cada página de la misma e incluye al final la siguiente leyenda: "Bajo protesta de decir verdad declaramos que los Estados Financieros y sus notas, son razonablemente correctos y son responsabilidad del emisor". Lo anterior, no es aplicable para la información contable consolidada.



LIC. LUIS DANIEL LAGUNES MARÍN
PRESIDENTE MUNICIPAL



I. AYUNTAMIENTO CONSTITUCIONAL
SAN RAFAEL, VER.
2018-2021
TESORERIA

L.A.E. KARLA LILIANA MARTÍNEZ TORALES
TESORERA MUNICIPAL



COMISIÓN DE HACIENDA

C. YARITZA MENDOZA HERNÁNDEZ
SINDICA UNICA

AYUNTAMIENTO CONSTITUCIONAL
SAN RAFAEL, VER.
2018-2021
SINDICATURA

LIC. OSCAR DELGADO MÉNDEZ
REGIDOR DE HACIENDA Y PATRIMONIO
MUNICIPAL




San Rafael

Estado Analítico de Ingresos del 1 de enero al 31 de Agosto de 2018



Rubro de Ingresos	Ingreso					Diferencia
	Estimado	Ampliaciones y Reducciones	Modificado	Devengado	Recaudado	
	(1)	(2)	(3 = 1 + 2)	(4)	(5)	
Impuestos	\$2,692,175.45	-	\$2,692,175.45	\$2,538,801.08	\$2,538,801.08	-\$153,374.37
Cuotas y aportaciones de seguridad social	-	-	-	-	-	-
Contribuciones de Mejoras	-	-	-	-	-	-
Derechos	\$1,670,055.62	-	\$1,670,055.62	\$1,708,358.76	\$1,708,358.76	\$38,303.14
Productos	\$122,959.30	-	\$122,959.30	\$49,810.71	\$49,810.71	-\$73,148.59
Aprovechamientos	\$63,650.63	-	\$63,650.63	\$144,498.02	\$144,498.02	\$80,847.39
Ingresos por Venta de Bienes y Servicios	-	-	-	-	-	-
Participaciones y Aportaciones	\$93,567,137.37	-	\$93,567,137.37	\$79,091,015.91	\$79,091,015.91	-\$14,476,121.46
Transferencias, Asignaciones, Subsidios y Otras Ayudas	-	-	-	-	-	-
Ingresos Derivados de financiamiento	-	-	-	-	-	-
Total	\$98,115,978.37	-	\$98,115,978.37	\$83,532,484.48	\$83,532,484.48	-\$14,583,493.89

Estado Analítico de Ingresos Por Fuente de Financiamiento	Ingreso					Diferencia
	Estimado	Ampliaciones y Reducciones	Modificado	Devengado	Recaudado	
	(1)	(2)	(3 = 1 + 2)	(4)	(5)	
Ingresos de Gobierno	\$98,115,978.37	-	\$98,115,978.37	\$83,532,484.48	\$83,532,484.48	-\$14,583,493.89
Impuestos	\$2,692,175.45	-	\$2,692,175.45	\$2,538,801.08	\$2,538,801.08	-\$153,374.37
Contribuciones de mejoras	-	-	-	-	-	-
Derechos	\$1,670,055.62	-	\$1,670,055.62	\$1,708,358.76	\$1,708,358.76	\$38,303.14
Productos	\$122,959.30	-	\$122,959.30	\$49,810.71	\$49,810.71	-\$73,148.59
Aprovechamientos	\$63,650.63	-	\$63,650.63	\$144,498.02	\$144,498.02	\$80,847.39
Participaciones y aportaciones	\$93,567,137.37	-	\$93,567,137.37	\$79,091,015.91	\$79,091,015.91	-\$14,476,121.46
Transferencias, asignaciones, subsidios y otras ayudas	-	-	-	-	-	-
Ingresos de Organismos y Empresas	-	-	-	-	-	-
Cuotas y aportaciones de seguridad social	-	-	-	-	-	-
Ingresos por venta de bienes y servicios	-	-	-	-	-	-
Transferencias, Asignaciones, Subsidios y Otras Ayudas	-	-	-	-	-	-
Ingresos derivados de financiamiento	-	-	-	-	-	-
Títulos y valores de la deuda pública interna a largo plazo	-	-	-	-	-	-
Préstamos de la deuda pública interna por pagar a largo plazo	-	-	-	-	-	-
Arrendamiento financiero por pagar a largo plazo	-	-	-	-	-	-
Total	\$98,115,978.37	-	\$98,115,978.37	\$83,532,484.48	\$83,532,484.48	-\$14,583,493.89



LIC. LUIS DANIEL LAGUNES MARIN PRESIDENTE MUNICIPAL.

H. AYUNTAMIENTO CONSTITUCIONAL SAN RAFAEL, VER. 2018-2021 TESORERIA

L.A.E. KARLA LILIANA MARTINEZ TORALES TESORERA MUNICIPAL.

COMISION DE HACIENDA

C. YARITZA MENDOZA HERNANDEZ SINDICA UNICA. H. AYUNTAMIENTO CONSTITUCIONAL SAN RAFAEL, VER. 2018-2021 SINDICATURA

LIC. OSCAR ALBERTO DELGADO MENDEZ REGIDOR UNICO






San Rafael
Estado Analítico del Ejercicio del Presupuesto de Egresos
Clasificación por Objeto del Gasto (Capítulo y Concepto)




del 1 de enero al 31 de agosto de 2018

Concepto	Egresos					
	Aprobado 1	Ampliaciones / Reducciones 2	Modificado 3 = (1 + 2)	Devengado 4	Pagado 5	Subejercicio 6 = (3 - 4)
Servicios personales						
Remuneraciones al personal de carácter permanente.	\$20,469,090.75	-	\$20,469,090.75	\$15,796,044.72	\$15,796,044.72	\$4,673,046.03
Remuneraciones al personal de carácter transitorio	\$14,031,625.00	-	\$14,031,625.00	\$11,717,619.70	\$11,717,619.70	\$2,314,005.30
Remuneraciones adicionales y especiales	\$3,871,979.00	-	\$3,871,979.00	\$3,291,202.04	\$3,291,202.04	\$580,776.96
Seguridad social	\$2,222,746.75	-	\$2,222,746.75	\$538,439.19	\$538,439.19	\$1,684,307.56
Otras prestaciones sociales y económicas	\$342,740.00	-	\$342,740.00	\$248,783.79	\$248,783.79	\$93,956.21
Previsiones	-	-	-	-	-	-
Pago de estímulos a servidores públicos	-	-	-	-	-	-
Materiales y suministros	\$10,431,100.53	\$713,968.88	\$11,145,069.41	\$6,302,892.55	\$6,302,892.55	\$4,842,176.86
Materiales de administración, emisión de documentos y artículos oficiales	\$718,019.94	-	\$718,019.94	\$304,006.42	\$304,006.42	\$414,013.52
Alimentos y utensilios	\$371,345.48	-	\$371,345.48	\$309,950.26	\$309,950.26	\$61,395.22
Materiales primas y materiales de producción y comercialización	-	\$363,968.88	\$363,968.88	\$363,968.88	\$363,968.88	-
Materiales y artículos de construcción y de reparación	\$830,000.00	\$500,000.00	\$1,330,000.00	\$1,230,758.06	\$1,230,758.06	\$99,241.94
Productos químicos, farmacéuticos y de laboratorio	\$502,470.85	-	\$502,470.85	\$354,164.17	\$354,164.17	\$148,306.68
Combustibles, lubricantes y aditivos	\$6,459,751.71	-	\$6,459,751.71	\$3,461,108.62	\$3,461,108.62	\$2,998,643.09
Vestuario, blancos, prendas de protección y artículos deportivos	\$133,716.39	-	\$133,716.39	\$18,041.63	\$18,041.63	\$115,674.76
Materiales y suministros para seguridad	\$135,000.00	-	\$135,000.00	-	-	\$135,000.00
Herramientas, refacciones y accesorios menores	\$1,280,796.16	\$-150,000.00	\$1,130,796.16	\$260,894.51	\$260,894.51	\$869,901.65
Servicios generales	\$20,672,749.71	\$-2,367,867.68	\$18,304,882.03	\$13,528,814.89	\$13,528,814.89	\$4,776,067.14
Servicios básicos	\$7,357,819.19	\$-2,811,188.68	\$4,546,630.51	\$3,582,608.53	\$3,582,608.53	\$964,021.98
Servicios de arrendamiento	\$1,407,503.47	\$150,000.00	\$1,557,503.47	\$1,457,079.60	\$1,457,079.60	\$100,423.87
Servicios profesionales, científicos, técnicos y otros servicios	\$1,092,000.00	-	\$1,092,000.00	\$357,795.46	\$357,795.46	\$734,204.54
Servicios financieros, bancarios y comerciales	\$213,977.32	-	\$213,977.32	\$74,338.86	\$74,338.86	\$139,638.46
Servicios de instalación, reparación, mantenimiento y conservación	\$5,620,375.07	-	\$5,620,375.07	\$3,716,265.38	\$3,716,265.38	\$1,904,109.69
Servicios de comunicación social y publicidad	\$878,310.00	\$-706,679.00	\$171,631.00	\$15,550.64	\$15,550.64	\$156,080.36
Servicios de traslado y viáticos	\$639,042.33	-	\$639,042.33	\$227,495.72	\$227,495.72	\$411,546.61
Servicios oficiales	\$2,681,548.65	-	\$2,681,548.65	\$2,551,357.19	\$2,551,357.19	\$130,191.46
Otros servicios generales	\$782,173.68	\$1,000,000.00	\$1,782,173.68	\$1,546,323.51	\$1,546,323.51	\$235,850.17
Transferencias, asignaciones, subsidios y otras ayudas	\$4,934,643.27	\$1,002,568.80	\$5,937,212.07	\$3,142,017.70	\$3,142,017.70	\$2,795,194.37
Transferencias internas y asignaciones al sector público	-	\$1,002,568.80	\$1,002,568.80	\$1,002,568.80	\$1,002,568.80	-
Transferencias al resto del sector público	-	-	-	-	-	-
Subsidios y subvenciones	-	-	-	-	-	-
Ayudas sociales	\$4,934,643.27	-	\$4,934,643.27	\$2,139,448.90	\$2,139,448.90	\$2,795,194.37
Pensiones y jubilaciones	-	-	-	-	-	-
Transferencias a fideicomisos, mandatos y otros análogos	-	-	-	-	-	-
Transferencias a la seguridad social	-	-	-	-	-	-
Donativos	-	-	-	-	-	-
Transferencias al exterior	-	-	-	-	-	-
Bienes muebles, inmuebles e intangibles	\$4,396,771.00	\$651,330.00	\$5,048,101.00	\$3,576,163.56	\$3,576,163.56	\$1,471,937.44
Mobiliario y equipo de administración	\$762,500.00	-	\$762,500.00	\$223,789.68	\$223,789.68	\$538,710.32
Mobiliario y equipo educacional y recreativo	\$73,000.00	-	\$73,000.00	\$5,999.00	\$5,999.00	\$67,001.00
Equipo e instrumental médico y de laboratorio	-	-	-	-	-	-
Vehículos y equipo de transporte	\$1,858,000.00	-	\$1,858,000.00	\$1,710,630.00	\$1,710,630.00	\$147,370.00
Equipo de defensa y seguridad	-	\$151,330.00	\$151,330.00	\$151,330.00	\$151,330.00	-
Maquinaria, otros equipos y herramientas	\$753,271.00	-	\$753,271.00	\$34,414.88	\$34,414.88	\$718,856.12

Activos biológicos									
Bienes inmuebles	\$950,000.00	\$500,000.00	\$1,450,000.00	\$1,450,000.00	\$1,450,000.00				
Activos intangibles									
Inversión pública	\$35,738,891.34		\$35,738,891.34		\$35,738,891.34				\$35,738,891.34
Obra pública en bienes de dominio público	\$19,160,559.34		\$19,160,559.34		\$19,160,559.34				\$19,160,559.34
Obra pública en bienes propios	\$16,578,332.00		\$16,578,332.00		\$16,578,332.00				\$16,578,332.00
Proyectos productivos y acciones de fomento									
Inversiones financieras y otras provisiones	\$663,231.77		\$663,231.77		\$663,231.77				\$663,231.77
Inversiones para el fomento de actividades productivas	\$503,231.77		\$503,231.77		\$503,231.77				\$503,231.77
Acciones y participaciones de capital									
Compra de títulos y valores									
Concesión de préstamos									
Inversiones en fideicomisos, mandatos y otros análogos									
Otras inversiones financieras									
Provisiones para contingencias y otras erogaciones especiales	\$160,000.00		\$160,000.00		\$160,000.00				\$160,000.00
Participaciones y aportaciones									
Participaciones									
Aportaciones									
Convenios									
Deuda pública	\$809,500.00		\$809,500.00		\$323,285.67				\$486,214.33
Amortización de la deuda pública	\$755,000.00		\$755,000.00		\$314,607.20				\$440,392.80
Intereses de la deuda pública	\$54,500.00		\$54,500.00		\$8,678.47				\$45,821.53
Comisiones de la deuda pública									
Gastos de la deuda pública									
Costo por coberturas									
Apoyos financieros									
Adeudos por obligaciones fiscales anteriores (ADEFAS)									
Total del Gasto	\$98,115,978.37	\$0.00	\$98,115,978.37	\$42,669,219.09	\$42,669,219.09				\$55,446,759.28



ESTADOS UNIDOS MEXICANOS
H. AYUNTAMIENTO CONSTITUCIONAL
 SAN RAFAEL, VER.
 2018-2021
 PRESIDENTE MUNICIPAL



AYUNTAMIENTO CONSTITUCIONAL
 SAN RAFAEL, VER.
 2018-2021
 TESORERÍA MUNICIPAL

COMISION DE HACIENDA

LIC. OSCAR ALBERTO DELGADO MENDEZ
 REGIDOR UNICO



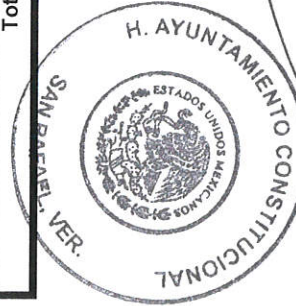


San Rafael
Estado Analítico del Ejercicio 2018 - Presupuesto de Egresos
Clasificación Económica (por Tipo de Gasto)



del 1 de enero al 31 de agosto de 2018

Concepto	Egresos					
	Aprobado 1	Ampliaciones / Reducciones 2	Modificado 3 = (1 + 2)	Devengado 4	Pagado 5	Subejercicio 6 = (3 - 4)
Gasto Corriente	\$56,667,584.26	-	\$56,667,584.26	\$38,769,769.86	\$38,769,769.86	\$17,897,814.40
Gasto de Capital	\$40,638,894.11	-	\$40,638,894.11	\$3,576,163.56	\$3,576,163.56	\$37,062,730.55
Amortización de la deuda y disminución de pasivos	\$809,500.00	-	\$809,500.00	\$323,285.67	\$323,285.67	\$486,214.33
Pensiones y Jubilaciones	-	-	-	-	-	-
Participaciones	-	-	-	-	-	-
Total del Gasto	\$98,115,978.37	-	\$98,115,978.37	\$42,669,219.09	\$42,669,219.09	\$55,446,759.28



LIC. LUIS DANIEL LAGUNES MARIN
 PRESIDENTE MUNICIPAL.



- H. AYUNTAMIENTO CONSTITUCIONAL
 C. YARITZA MENDOZA HERNANDEZ, VER.
 SINDICA UNICA. 2018-2021
 SINDICATURA



H. AYUNTAMIENTO CONSTITUCIONAL
 SAN RAFAEL, VER.
 2018-2021

Karla Liliana Martínez Torales

L.A.E. KARLA LILIANA MARTINEZ TORALES
 TESORERA MUNICIPAL.

COMISION DE HACIENDA
 TESORERIA

LIC. OSCAR ALBERTO DELGADO MENDEZ
 REGIDOR UNICO






San Rafael

Estado Analítico del Ejercicio del Presupuesto de Egresos
Clasificación Administrativa



del 1 de enero al 31 de agosto de 2018

Concepto	Egresos					
	Aprobado	Ampliaciones / Reducciones	Modificado	Devengado	Pagado	Subejercicio
	1	2	3 = (1 + 2)	4	5	6 = (3 - 4)
Presidencia Municipal	\$3,605,766.57	-	\$3,605,766.57	\$938,528.73	\$938,528.73	\$2,667,237.84
Sindicatura	\$1,073,029.18	-	\$1,073,029.18	\$532,842.91	\$532,842.91	\$540,186.27
Regiduría	\$407,238.00	\$298,819.45	\$706,057.45	\$667,101.45	\$667,101.45	\$38,956.00
Secretaría del ayuntamiento	\$4,161,729.22	-	\$4,161,729.22	\$2,229,863.64	\$2,229,863.64	\$1,931,865.58
Organo de Control Interno	\$1,673,826.57	-	\$1,673,826.57	\$641,685.82	\$641,685.82	\$1,032,140.75
Organos Auxiliares	\$126,308.00	\$835,377.82	\$961,685.82	\$889,455.82	\$889,455.82	\$72,230.00
Presidente Municipal	\$56,038,842.49	\$-1,134,197.27	\$54,904,645.22	\$18,517,678.33	\$18,517,678.33	\$36,386,966.89
Desarrollo Económico	\$508,861.77	-	\$508,861.77	\$261,068.00	\$261,068.00	\$247,793.77
Desarrollo social	\$13,381,087.59	-	\$13,381,087.59	\$5,646,314.82	\$5,646,314.82	\$7,734,772.77
Servicio Público de Tránsito	-	-	-	-	-	-
Dirección de Obras Públicas	\$2,092,291.60	-	\$2,092,291.60	\$1,176,551.82	\$1,176,551.82	\$915,739.78
Policía Municipal Preventiva	\$10,745,429.48	-	\$10,745,429.48	\$8,638,968.13	\$8,638,968.13	\$2,106,461.35
Tesorería	\$4,301,567.90	-	\$4,301,567.90	\$2,529,159.62	\$2,529,159.62	\$1,772,408.28
Total del Gasto	\$98,115,978.37	-	\$98,115,978.37	\$42,669,219.09	\$42,669,219.09	\$55,446,759.28



H. AYUNTAMIENTO CONSTITUCIONAL
LIC. LUIS DANIEL LAGUNES MARIN
PRESIDENTE MUNICIPAL.



COMISION DE HACIENDA TESORERIA
2018-2021



H. AYUNTAMIENTO CONSTITUCIONAL
SAN RAFAEL, VER. L.A.E. KARLA LILIANA MARTINEZ TORALES
2018-2021

TESORERA MUNICIPAL.

C. YARITZA MENDOZA HERNANDEZ
SINDICA UNICA.

H. AYUNTAMIENTO CONSTITUCIONAL
SAN RAFAEL, VER.
2018-2021

LIC. OSCAR ALBERTO DELGADO MENDEZ
REGIDOR UNICO






San Rafael
Estado Analítico del Ejercicio del Presupuesto de Egresos
Clasificación Funcional (Finalidad y Función)



del 1 de enero al 31 de agosto de 2018

Concepto	Egresos					Subejercicio
	Aprobado	Ampliaciones / Reducciones	Modificado	Devengado	Pagado	
	1	2	3 = (1 + 2)	4	5	
Gobierno	\$97,306,478.37	-	\$97,306,478.37	\$42,345,933.42	\$42,345,933.42	\$54,960,544.95
Legislación	-	-	-	-	-	-
Justicia	-	-	-	-	-	-
Coordinación de la política de gobierno	\$97,306,478.37	-	\$97,306,478.37	\$42,345,933.42	\$42,345,933.42	\$54,960,544.95
Relaciones Exteriores	-	-	-	-	-	-
Asuntos Financieros Y Hacendarios	-	-	-	-	-	-
Seguridad Nacional	-	-	-	-	-	-
Asuntos de Orden Público y de Seguridad Interior	-	-	-	-	-	-
Otros Servicios Generales	-	-	-	-	-	-
Desarrollo Social	-	-	-	-	-	-
Protección Ambiental	-	-	-	-	-	-
Vivienda y Servicios a la Comunidad	-	-	-	-	-	-
Salud	-	-	-	-	-	-
Recreación, Cultura y Otras Manifestaciones Sociales	-	-	-	-	-	-
Educación	-	-	-	-	-	-
Protección Social En Salud	-	-	-	-	-	-
Otros Asuntos Sociales	-	-	-	-	-	-
Desarrollo Económico	-	-	-	-	-	-
Asuntos Económicos, Comerciales y Laborales en General	-	-	-	-	-	-
Agropecuaria, Silvicultura, Pesca y Caza	-	-	-	-	-	-
Combustibles y Energía	-	-	-	-	-	-
Minería, Manufacturas y Construcción	-	-	-	-	-	-
Transporte	-	-	-	-	-	-
Comunicaciones	-	-	-	-	-	-
Turismo	-	-	-	-	-	-
Ciencia, Tecnología e Innovación	-	-	-	-	-	-
Otras Industrias y Otros Asuntos Económicos	-	-	-	-	-	-
Otras No Clasificadas en Funciones Anteriores	\$809,500.00	-	\$809,500.00	\$323,285.67	\$323,285.67	\$486,214.33
Transacciones De La Deuda Pública / Costo Financiero De La Deuda	\$809,500.00	-	\$809,500.00	\$323,285.67	\$323,285.67	\$486,214.33
Transferencias, Participaciones Y Aportaciones Entre Diferentes Niveles y ordenes de Gobierno	-	-	-	-	-	-
Saneamiento Del Sistema Financiero	-	-	-	-	-	-
Adeudos De Ejercicios Fiscales Anteriores	-	-	-	-	-	-
Total del Gasto	\$98,115,978.37	-	\$98,115,978.37	\$42,669,219.09	\$42,669,219.09	\$55,446,759.28



LIC. LUIS DANIEL LAGUNES MARIN
PRESIDENTE MUNICIPAL.



H. AYUNTAMIENTO CONSTITUCIONAL
 SAN RAFAEL, VER.
 2018-2021
TESORERIA
 L.A.E. KARLA LILIANA MARTINEZ TORALES
 TESORERA MUNICIPAL.



COMISION DE HACIENDA

C. YARITZA MENDOZA HERNANDEZ
SINDICA UNICA.

LIC. OSCAR ALBERTO DELGADO MENDEZ
REGIDOR UNICO



2018-2021
SINDICATURA