




MUNICIPIO DE SAN RAFAEL
Estado de Situación Financiera

Al 31 de Diciembre de 2018 y al 31 de Mayo de 2019



Concepto	2019	31 de Diciembre de 2018	Concepto	2019	31 de Diciembre de 2018
ACTIVO			PASIVO		
ACTIVO CIRCULANTE			PASIVO CIRCULANTE		
Efectivo y Equivalentes	\$21,097,514.08	\$0.00	Cuentas por Pagar a Corto Plazo	\$13,594,239.08	\$0.00
Derechos a Recibir Efectivo o Equivalentes	\$3,106,384.85	\$0.00	Documentos por Pagar a Corto Plazo	\$0.00	\$0.00
Derechos a Recibir Bienes o Servicios	\$1,445,012.96	\$0.00	Porción a Corto Plazo de la Deuda Pública a Largo Plazo	\$0.00	\$0.00
Inventarios	\$0.00	\$0.00	Títulos y Valores a Corto Plazo	\$0.00	\$0.00
Almacenes	\$0.00	\$0.00	Pasivos Diferidos a Corto Plazo	\$0.00	\$0.00
Estimación por Pérdida o Deterioro de Activos	\$0.00	\$0.00	Fondos y Bienes de Terceros en Garantía y/o	\$0.00	\$0.00
Otros Activos Circulantes	\$75,306.25	\$0.00	Provisiones a Corto Plazo	\$0.00	\$0.00
TOTAL DE ACTIVOS CIRCULANTES	\$25,724,218.14	\$0.00	Otros Pasivos a Corto Plazo	\$0.00	\$0.00
ACTIVO NO CIRCULANTE			TOTAL DE PASIVOS CIRCULANTES	\$13,594,239.08	\$0.00
H. AYUNTAMIENTO			PASIVO NO CIRCULANTE		
Inversiones Financieras a Largo Plazo	\$2,797,302.17	\$0.00	Cuentas por Pagar a Largo Plazo	\$0.00	\$0.00
Derechos a Recibir Efectivo o Bienes Inmuebles, Infraestructura y Construcciones en Proceso	\$34,044,488.41	\$0.00	Documentos por Pagar a Largo Plazo	\$0.00	\$0.00
Bienes Muebles	\$13,578,090.21	\$0.00	Deuda Pública a Largo Plazo	\$6,312,097.39	\$0.00
Activos Intangibles	\$0.00	\$0.00	Pasivos Diferidos a Largo Plazo	\$0.00	\$0.00
Depreciación, Deterioro y Amortización Acumulada de Bienes	-\$11,684,097.42	\$0.00	Fondos y Bienes de Terceros en Garantía y/o Administración a Largo Plazo	\$0.00	\$0.00
Activos Diferidos	\$0.00	\$0.00	Provisiones a Largo Plazo	\$0.00	\$0.00
Estimación por Pérdida o Deterioro de Activos no Circulantes	\$0.00	\$0.00	TOTAL DE PASIVOS NO CIRCULANTES	\$6,312,097.39	\$0.00
Otros Activos no Circulantes	\$0.00	\$0.00	TOTAL DEL PASIVO	\$19,906,336.47	\$0.00
TOTAL DE ACTIVOS NO CIRCULANTES	\$38,735,783.37	\$0.00	HACIENDA PÚBLICA/ PATRIMONIO		
TOTAL DEL ACTIVO	\$64,460,001.51	\$0.00	HACIENDA PÚBLICA/PATRIMONIO CONTRIBUIDO		
			Aportaciones	\$0.00	\$0.00



Donaciones de Capital	\$0.00	\$0.00
Actualización de la Hacienda Pública/Patrimonio	\$0.00	\$0.00
HACIENDA PÚBLICA /PATRIMONIO GENERADO		
Resultados del Ejercicio (Ahorro/Desahorro)	\$21,711,007.33	\$0.00
Resultados de Ejercicios Anteriores	\$658,055.11	\$0.00
Revalúos	\$0.00	\$0.00
Reservas	\$0.00	\$0.00
Rectificaciones de Resultados de Ejercicios Anteriores	\$20,377,013.86	\$0.00
EXCESO O INSUFICIENCIA EN LA ACTUALIZACIÓN DE		
Resultado por Posición Monetaria	\$0.00	\$0.00
Resultado por Tenencia de Activos no Monetarios	\$0.00	\$0.00
TOTAL HACIENDA PÚBLICA/PATRIMONIO	\$42,746,076.30	\$0.00
TOTAL DEL PASIVO Y HACIENDA PÚBLICA/PATRIMONIO	\$62,652,412.77	\$0.00

Bajo protesta de decir verdad declaramos que los Estados Financieros y sus Notas son razonablemente correctos y responsabilidad del emisor



(Signature)



LIC. LUIS DANIEL LAGUNES MARÍN
PRESIDENTE MUNICIPAL

H. AYUNTAMIENTO CONSTITUCIONAL
SAN RAFAEL, VER.
2018-2021
SINDICATURA



LIC. OSCAR ALBERTO DELGADO MENDEZ
REGIDOR


(Signature)

L.A.E. KARLA LILIANA MARTÍNEZ TORALES
TESORERA

H. AYUNTAMIENTO CONSTITUCIONAL
SAN RAFAEL, VER.
2018-2021
TESORERÍA

H. AYUNTAMIENTO CONSTITUCIONAL
SAN RAFAEL, VER.
2018-2021
CONTRALORÍA

Concepto	2019	2018
INGRESOS Y OTROS BENEFICIOS		
INGRESOS DE GESTIÓN	4,643,804.51	0.00
Impuestos	2,736,945.12	0.00
Cuotas y Aportaciones de Seguridad Social	0.00	0.00
Contribuciones de Mejoras	0.00	0.00
Derechos	1,629,058.15	0.00
Productos	69,519.71	0.00
Aprovechamientos	208,281.53	0.00
Ingresos por Venta de Bienes y Prestación de Servicios	0.00	0.00
Ingresos no Comprendidos en las Fracciones de la Ley de Ingresos Causados en Ejercicios Fiscales Anteriores Pendientes de Liquidación o Pago	0.00	0.00
PARTICIPACIONES, APORTACIONES, CONVENIOS, INCENTIVOS DERIVADOS DE LA COLABORACION FISCAL, FONDOS DISTINTOS DE APORTACIONES, TRANSFERENCIAS, ASIGNACIONES, SUBSIDIOS Y SUBVENCIONES, PENSIONES Y JUBILACIONES	45,490,994.93	0.00
Participaciones, Aportaciones, Convenios, Incentivos Derivados de la Colaboración Fiscal y Fondos Distintos de Aportaciones	45,490,994.93	0.00
Transferencias, Asignaciones, Subsidios y Subvenciones, y Pensiones y Jubilaciones	0.00	0.00
OTROS INGRESOS Y BENEFICIOS	0.00	0.00
Ingresos Financieros	0.00	0.00
Incremento por Variación de Inventarios	0.00	0.00
Disminución del Exceso de Estimaciones por Pérdida o Deterioro u Obsolescencia	0.00	0.00
Disminución del Exceso de Provisiones	0.00	0.00
Otros Ingresos y Beneficios Varios	0.00	0.00
Total de Ingresos y otros beneficios	\$50,134,799.44	\$0.00
GASTOS Y OTRAS PÉRDIDAS		
GASTOS DE FUNCIONAMIENTO	25,406,586.56	0.00
Servicios Personales	11,803,753.39	0.00
Materiales y Suministros	4,914,981.55	0.00
Servicios Generales	8,687,851.62	0.00
TRANSFERENCIAS, ASIGNACIONES, SUBSIDIOS Y OTRAS AYUDAS	3,017,205.55	0.00
Transferencias Internas y Asignaciones al Sector Público	0.00	0.00
Transferencias al Resto del Sector Público	259,176.00	0.00
Subsidios y Subvenciones	0.00	0.00
Ayudas Sociales	2,758,029.55	0.00
Pensiones y Jubilaciones	0.00	0.00
Transferencias a Fideicomisos, Mandatos y Contratos Análogos	0.00	0.00
Transferencias a la Seguridad Social	0.00	0.00
Donativos	0.00	0.00
Transferencias al Exterior	0.00	0.00
PARTICIPACIONES Y APORTACIONES	0.00	0.00
Participaciones	0.00	0.00
Aportaciones	0.00	0.00
Convenios	0.00	0.00
INTERESES, COMISIONES Y OTROS GASTOS DE LA DEUDA PÚBLICA	0.00	0.00
Intereses de la Deuda Pública	0.00	0.00
Comisiones de la Deuda Pública - 2021	0.00	0.00



TESORERIA



CONTRALORIA



Gastos de la Deuda Pública	0.00	0.00
Costo por Coberturas	0.00	0.00
Apoyos Financieros	0.00	0.00
OTROS GASTOS Y PÉRDIDAS EXTRAORDINARIAS	0.00	0.00
Estimaciones, Depreciaciones, Deterioros, Obsolescencia y Amortizaciones	0.00	0.00
Provisiones	0.00	0.00
Disminución de Inventarios	0.00	0.00
Aumento por Insuficiencia de Estimaciones por Pérdida o Deterioro u Obsolescencia	0.00	0.00
Aumento por Insuficiencia de Provisiones	0.00	0.00
Otros Gastos	0.00	0.00
INVERSIÓN PÚBLICA	0.00	0.00
Inversión Pública no Capitalizable	0.00	0.00
Total de gastos y otras pérdidas	\$28,423,792.11	\$0.00
Resultado del Ejercicio (Ahorro/Desahorro)	\$21,711,007.33	\$0.00

Bajo protesta de decir verdad declaramos que los Estados Financieros y sus Notas son razonablemente correctos y responsabilidad del emisor



LIC. LUIS DANIEL LAGUNES MARÍN
PRESIDENTE MUNICIPAL




C. YARITZA MENDOZA HERNÁNDEZ
SINDICA



H. AYUNTAMIENTO CONSTITUCIONAL
SAN RAFAEL, VER.
2018-2021
SINDICATURA

LIC. OSCAR ALBERTO DELGADO MENDEZ
REGIDOR



L.A.E. KARLA LILIANA MARTÍNEZ TORALES
TESORERA



H. AYUNTAMIENTO
CONSTITUCIONAL
SAN RAFAEL, VER.
2018-2021
TESORERÍA



H. AYUNTAMIENTO CONSTITUCIONAL
SAN RAFAEL, VER.
2018-2021
CONTRALORIA

Concepto	2019	2018	Concepto	2019	2018
Flujos de Efectivo de las Actividades de Operación			Flujos de Efectivo de las Actividades de Inversión		
Origen	\$50,134,799.44	\$0.00	Origen	\$7,578,899.65	\$0.00
Impuestos	\$2,736,945.12	\$0.00	Bienes Inmuebles, Infraestructura y Construcciones en Proceso	\$0.00	\$0.00
Cuotas y Aportaciones de Seguridad Social	\$0.00	\$0.00	Bienes Muebles	\$0.00	\$0.00
Contribuciones de Mejoras	\$0.00	\$0.00	Otros Orígenes de Inversión	\$7,578,899.65	\$0.00
Derechos	\$1,629,058.15	\$0.00			
Productos	\$69,519.71	\$0.00	Aplicación	\$4,407,693.47	\$0.00
Aprovechamientos	\$208,281.53	\$0.00	Bienes Inmuebles, Infraestructura y Construcciones en Proceso	\$0.00	\$0.00
Ingresos por Venta de Bienes y Prestación de Servicios	\$0.00	\$0.00	Bienes Muebles	\$1,898,744.65	\$0.00
Participaciones, Aportaciones, Convenios, Incentivos Derivados de la Colaboración Fiscal y Fondos Distintos de Aportaciones	\$45,490,994.93	\$0.00	Otras Aplicaciones de Inversión	\$2,508,948.82	\$0.00
Transferencias, Asignaciones, Subsidios y Subvenciones, y Pensiones y Jubilaciones	\$0.00	\$0.00			
Otros Orígenes de Operación	\$0.00	\$0.00	Flujos Netos de Efectivo por Actividades de Inversión	\$3,171,206.18	\$0.00
Aplicación	\$28,423,792.11	\$0.00	Flujo de Efectivo de las Actividades de Financiamiento		
Servicios Personales	\$11,803,753.39	\$0.00	Origen	\$0.00	\$0.00
Materiales y Suministros	\$4,914,981.55	\$0.00	Endeudamiento Neto	\$0.00	\$0.00
Servicios Generales	\$8,687,851.62	\$0.00	Interno	\$0.00	\$0.00
Transferencias Internas y Asignaciones al Sector Público	\$0.00	\$0.00	Externo	\$0.00	\$0.00
Transferencias al Resto del Sector Público	\$259,176.00	\$0.00	Otros Orígenes de Financiamiento	\$0.00	\$0.00
Subsidios y Subvenciones	\$0.00	\$0.00			
Ayudas Sociales	\$2,758,029.55	\$0.00	Aplicación	\$5,316,372.57	\$0.00
Pensionamientos y Jubilaciones	\$0.00	\$0.00	Servicios de la Deuda	\$0.00	\$0.00
Transferencias a Fideicomisos, Mandatos y Contratos Análogos	\$0.00	\$0.00	Interno	\$0.00	\$0.00
Transferencias a la Seguridad Social	\$0.00	\$0.00			
Donativos	\$0.00	\$0.00			
Transferencias al Exterior	\$0.00	\$0.00			



MUNICIPIO DE SAN RAFAEL

Estado de Flujos de Efectivo

Del 1 de enero al 31 de mayo de 2019



Participaciones	\$0.00	Externo	\$0.00	\$0.00
Aportaciones	\$0.00	Otras Aplicaciones de Financiamiento	\$5,316,372.57	\$0.00
Convenios	\$0.00	Flujos Netos de Efectivo por Actividades de Financiamiento	-\$5,316,372.57	\$0.00
Otras Aplicaciones de Operación	\$0.00			
Flujos Netos de Efectivo por Actividades de Operación	\$21,711,007.33			
		Incremento/Disminución Neta en el	\$19,565,840.94	\$0.00
		Efectivo y Equivalentes al Efectivo al	\$1,531,673.14	\$0.00
		Efectivo y Equivalentes al Efectivo al	\$21,097,514.08	\$0.00

Bajo protesta de decir verdad declaramos que los Estados Financieros y sus Notas son razonablemente correctos y responsabilidad del emisor



LIC. LUIS DANIEL AGUNES MARIN
PRESIDENTE MUNICIPAL

C. YARITZA MENDOZA HERNANDEZ
REGIDOR

LIC. OSCAR ALBERTO DELGADO MENDEZ
REGIDOR

L.A.E. KARLA LIDIANA MARTINEZ TORALES
TESORERA



2018-2021
SINDICATURA

H. AYUNTAMIENTO
CONSTITUCIONAL
SAN RAFAEL, VER.
2018-2021
TESORERIA



H. AYUNTAMIENTO CONSTITUCIONAL
SAN RAFAEL, VER.
2018-2021
CONTRALORIA



SIGMAVER

MUNICIPIO DE SAN RAFAEL
Estado de Variación en la Hacienda Pública
Del 1 de enero al 31 de mayo de 2019



Concepto	Hacienda Pública/Patrimonio Contribuido	Hacienda Pública/Patrimonio Generado de Ejercicios Anteriores	Hacienda Pública/Patrimonio Generado del Ejercicio	Exceso o Insuficiencia en la Actualización de la Hacienda Pública / Patrimonio	TOTAL
Hacienda Pública/Patrimonio Contribuido Neto 2018	\$0.00				\$0.00
Aportaciones	\$0.00				\$0.00
Donaciones de Capital	\$0.00				\$0.00
Actualización de la Hacienda Pública/Patrimonio					\$0.00
Hacienda Pública/Patrimonio Generado Neto 2018		\$0.00	\$0.00		\$0.00
Resultados del Ejercicio (Ahorro/Desahorro)		\$0.00	\$0.00		\$0.00
Resultados de Ejercicios Anteriores		\$0.00			\$0.00
Revalúos		\$0.00			\$0.00
Reservas		\$0.00			\$0.00
Rectificaciones de Resultados de Ejercicios Anteriores		\$0.00			\$0.00
Exceso o Insuficiencia en la Actualización de la Hacienda Pública/Patrimonio Neto				\$0.00	\$0.00
Resultado por Posición Monetaria				\$0.00	\$0.00
Resultado por Tenencia de Activos no Monetarios				\$0.00	\$0.00
Hacienda Pública/Patrimonio Neto Final del Ejercicio 2018	\$0.00	\$0.00	\$0.00		\$0.00
Cambios en la Hacienda Pública/Patrimonio Contribuido Neto 2019	\$0.00				\$0.00
Aportaciones	\$0.00				\$0.00
Donaciones de Capital	\$0.00				\$0.00
Actualización de la Hacienda Pública/Patrimonio					\$0.00
Variaciones de la Hacienda Pública/Patrimonio Generado Neto 2019		\$658,055.11	\$42,088,021.19		\$42,746,076.30
Resultados del Ejercicio (Ahorro/Desahorro)		\$658,055.11	\$21,711,007.33		\$21,711,007.33
Resultados de Ejercicios Anteriores			\$0.00		\$658,055.11
Revalúos			\$0.00		\$0.00
Reservas			\$0.00		\$0.00
Rectificaciones de Resultados de Ejercicios Anteriores			\$20,377,013.86		\$20,377,013.86
Cambios en el Exceso o Insuficiencia en la Actualización de la Hacienda				\$0.00	\$0.00
Resultado por Posición Monetaria				\$0.00	\$0.00
Resultado por Tenencia de Activos no Monetarios				\$0.00	\$0.00
Saldo Neto en la Hacienda Pública/Patrimonio 2019	\$0.00	\$658,055.11	\$42,088,021.19		\$42,746,076.30

Bajo protesta de decir verdad declaramos que los Estados Financieros y sus Notas son razonablemente correctos y responsabilidad del emisor



LIC. LUIS DANIEL LAGUNES MARÍN
PRESIDENTE MUNICIPAL

C. YARITZA MÉNDOZA HERNÁNDEZ
SINDICA-2021
SINDICATURA

LIC. OSCAR ALBERTO DELGADO MENDEZ
REGIDOR

L.A.E. KARLA LILIANA MARTÍNEZ SARRAFEL, VER.
TESORERA

H. AYUNTAMIENTO CONSTITUCIONAL

K. SARRAFEL

H. AYUNTAMIENTO CONSTITUCIONAL



H. AYUNTAMIENTO CONSTITUCIONAL
SAN RAFAEL, VER.
2018-2021
CONTRALORIA



H. AYUNTAMIENTO CONSTITUCIONAL
2018-2021
TESORERIA

Concepto	Origen	Aplicación	Concepto	Origen	Aplicación
ACTIVO	\$11,684,097.42	\$76,144,098.93	PASIVO	\$19,906,336.47	\$0.00
Activo Circulante	\$0.00	\$25,724,218.14	PASIVO CIRCULANTE	\$13,594,239.08	\$0.00
Efectivo y Equivalentes	\$0.00	\$21,097,514.08	Cuentas por Pagar a Corto Plazo	\$13,594,239.08	\$0.00
Derechos a Recibir Efectivo o Equivalentes	\$0.00	\$3,106,384.85	Documentos por Pagar a Corto Plazo	\$0.00	\$0.00
Derechos a Recibir Bienes o Servicios	\$0.00	\$1,445,012.96	Porción a Corto Plazo de la Deuda Pública a Largo Plazo	\$0.00	\$0.00
Inventarios	\$0.00	\$0.00	Títulos y Valores a Corto Plazo	\$0.00	\$0.00
Almacenes	\$0.00	\$0.00	Pasivos Diferidos a Corto Plazo	\$0.00	\$0.00
Estimación por Pérdida o Deterioro de Activos Circulantes	\$0.00	\$0.00	Fondos y Bienes de Terceros en Garantía y/o Administración a Corto Plazo	\$0.00	\$0.00
Otros Activos Circulantes	\$0.00	\$75,306.25	Provisiones a Corto Plazo	\$0.00	\$0.00
Activo No Circulante	\$11,684,097.42	\$50,419,880.79	Otros Pasivos a Corto Plazo	\$0.00	\$0.00
Inversiones Financieras a Largo Plazo	\$0.00	\$2,797,302.17	PASIVO NO CIRCULANTE	\$6,312,097.39	\$0.00
Derechos a Recibir Efectivo o Equivalentes a Largo Plazo	\$0.00	\$0.00	Cuentas por Pagar a Largo Plazo	\$0.00	\$0.00
Bienes Inmuebles, Infraestructura y Construcciones en Proceso	\$0.00	\$34,044,488.41	Documentos por Pagar a Largo Plazo	\$0.00	\$0.00
Bienes Muebles	\$0.00	\$13,578,090.21	Deuda Pública a Largo Plazo	\$6,312,097.39	\$0.00
Activos Intangibles	\$0.00	\$0.00	Pasivos Diferidos a Largo Plazo	\$0.00	\$0.00
Depreciación, Deterioro y Amortización Acumulada de Bienes	\$11,684,097.42	\$0.00	Fondos y Bienes de Terceros en Garantía y/o Administración a Largo Plazo	\$0.00	\$0.00
Activos Diferidos	\$0.00	\$0.00	Provisiones a Largo Plazo	\$0.00	\$0.00
Estimación por Pérdida o Deterioro de Activos no Circulantes	\$0.00	\$0.00	HACIENDA PÚBLICA/ PATRIMONIO	\$42,746,076.30	\$0.00
Otros Activos no Circulantes	\$0.00	\$0.00	HACIENDA PÚBLICA/PATRIMONIO CONTRIBUIDO	\$0.00	\$0.00
			Aportaciones	\$0.00	\$0.00
			Donaciones de Capital	\$0.00	\$0.00
			Actualización de la Hacienda Pública/Patrimonio	\$0.00	\$0.00
			HACIENDA PÚBLICA /PATRIMONIO GENERADO	\$42,746,076.30	\$0.00
			Resultados del Ejercicio (Ahorro/Desahorro)	\$21,711,007.33	\$0.00




H. AYUNTAMIENTO CONSTITUCIONAL
SAN RAFAEL, VER.
2018-2021
CONTROLORÍA

Resultados de Ejercicios Anteriores	\$658,055.11	\$0.00
Revaluos	\$0.00	\$0.00
Reservas	\$0.00	\$0.00
Rectificaciones de Resultados de Ejercicios Anteriores	\$20,377,013.86	\$0.00
EXCESO O INSUFICIENCIA EN LA ACTUALIZACIÓN DE LA HACIENDA PÚBLICA/PATRIMONIO	\$0.00	\$0.00
Resultado por Posición Monetaria	\$0.00	\$0.00
Resultado por Tenencia de Activos no Monetarios	\$0.00	\$0.00

Bajo protesta de decir verdad declaramos que los Estados Financieros y sus Notas son razonablemente correctos y responsabilidad del emisor



LÍC. LUIS DANIEL LAGUNES MARÍN
PRESIDENTE MUNICIPAL



C. YARITZA MENDOZA HERNÁNDEZ
SINDICA



H. AYUNTAMIENTO CONSTITUCIONAL
SAN RAFAEL, VER.
2018-2021
SINDICATURA

LIC. OSCAR ALBERTO DELGADO MENDEZ
REGIDOR



L.A.E. KARLA LILIANA MARTÍNEZ TORRES
TESORERA



H. AYUNTAMIENTO
CONSTITUCIONAL
SAN RAFAEL, VER.
2018-2021
TESORERIA



H. AYUNTAMIENTO CONSTITUCIONAL
SAN RAFAEL, VER.
2018-2021
CONTRALORÍA

Congreso del Estado de Veracruz de Ignacio de la Llave
 LXV Legislatura 2018 - 2021
 Secretaría de Fiscalización



H. Ayuntamiento del Municipio de San Rafael, Veracruz
 INFORMES SOBRE PASIVOS CONTINGENTES
 AL 31 DE MAYO DE 2019

Concepto	MONTO
Expediente Laboral No. 793/2011-I	\$ 54,328.78
Expediente Laboral No. 794/2011-II	\$ 2,205.00
Expediente Laboral No. 572/2011-IV	\$ 5,260,265.95
TOTAL LAUDOS LABORALES EJERCICIOS ANTERIORES	\$ 5,316,799.73

NOTA: ESTOS LAUDOS CORRESPONDEN A TRABAJADORES QUE PRESTARON SUS SERVICIOS EN EJERCICIOS ANTERIORES A ESTA ADMINISTRACIÓN.



LIC. LUIS DANIEL LAGUNES MARIN
 PRESIDENTE MUNICIPAL

[Handwritten signature]



C. YARITZA MENDOZA HERNÁNDEZ RAFAEL, VER.
 SINDICA UNICA

2018-2021
 SINDICATURA

COMISIÓN DE HACIENDA



H. AYUNTAMIENTO CONSTITUCIONAL
 SAN RAFAEL, VER.

2018-2021

CONTRALORÍA



H. AYUNTAMIENTO
 CONSTITUCIONAL
 SAN RAFAEL, VER.
 2018-2021
 TESORERIA

[Handwritten signature]

L.A.E. KARLA LILIANA MARTÍNEZ TORALES
 TESORERA MUNICIPAL

LIC. OSCAR ALBERTO DELGADO MÉNDEZ
 REGIDOR UNICO



SIGMAVER

MUNICIPIO DE SAN RAFAEL
Estado Analítico del Activo
Del 1 de Enero al 31 de Mayo del 2019



Concepto	Saldo Inicial 1	Cargos del Periodo 2	Abonos del Periodo 3	Saldo Final 4=(1+2-3)	Variación del Periodo (4 - 1)
ACTIVO					
ACTIVO CIRCULANTE	\$12,292,263.90	\$134,049,292.56	\$120,617,338.32	\$25,724,218.14	\$13,431,954.24
Efectivo y Equivalentes	\$1,531,673.14	\$78,111,550.05	\$58,545,709.11	\$21,097,514.08	\$19,565,840.94
Derechos a Recibir Efectivo o Equivalentes	\$10,685,284.50	\$54,492,729.56	\$62,071,629.21	\$3,106,384.85	-\$7,578,899.65
Derechos a Recibir Bienes o Servicios	\$0.01	\$1,445,012.95	\$0.00	\$1,445,012.96	\$1,445,012.95
Inventarios	\$0.00	\$0.00	\$0.00	\$0.00	\$0.00
Almacenes	\$0.00	\$0.00	\$0.00	\$0.00	\$0.00
Estimación por Pérdida o Deterioro de Activos Circulantes	\$0.00	\$0.00	\$0.00	\$0.00	\$0.00
Otros Activos Circulantes	\$75,306.25	\$0.00	\$0.00	\$75,306.25	\$0.00
ACTIVO NO CIRCULANTE	\$35,773,102.85	\$2,962,680.52	\$0.00	\$38,735,783.37	\$2,962,680.52
Inversiones Financieras a Largo Plazo	\$1,733,366.30	\$1,063,935.87	\$0.00	\$2,797,302.17	\$1,063,935.87
Derechos a Recibir Efectivo o Equivalentes a Largo Plazo	\$0.00	\$0.00	\$0.00	\$0.00	\$0.00
Bienes Inmuebles, Infraestructura y Construcciones en Proceso	\$34,044,488.41	\$0.00	\$0.00	\$34,044,488.41	\$0.00
Bienes Muebles	\$11,679,345.56	\$1,898,744.65	\$0.00	\$13,578,090.21	\$1,898,744.65
Activos Intangibles	\$0.00	\$0.00	\$0.00	\$0.00	\$0.00
Depreciación, Deterioro y Amortización Acumulada de Bienes	-\$11,684,097.42	\$0.00	\$0.00	-\$11,684,097.42	\$0.00
Activos Diferidos	\$0.00	\$0.00	\$0.00	\$0.00	\$0.00
Estimación por Pérdida o Deterioro de Activos no Circulantes	\$0.00	\$0.00	\$0.00	\$0.00	\$0.00
Otros Activos no Circulantes	\$0.00	\$0.00	\$0.00	\$0.00	\$0.00
TOTAL DEL ACTIVO	\$48,065,366.75	\$137,011,973.08	\$120,617,338.32	\$64,460,001.51	\$16,394,634.76

Bajo protesta de decir verdad declaramos que los Estados Financieros y sus Notas son razonablemente correctos y responsabilidad del emisor



LIC. LUIS DANIEL LAGUNES MARÍN
PRESIDENTE MUNICIPAL

H. ATUC. YARITZA MENDOZA HERNÁNDEZ
SAN RAFAEL SINDICA

2018-2021
SINDICATURA



H. AYUNTAMIENTO CONSTITUCIONAL
SAN RAFAEL, VER.

2018-2021
CONTRALORIA

LIC. OSCAR ALBERTO DELGADO MENDEZ
REGIDOR

L A E KARLA LILIANA MARTÍNEZ TORALES
TESORERA



H. AYUNTAMIENTO CONSTITUCIONAL
SAN RAFAEL, VER.
2018-2021
TESORERIA

Rubro de Ingresos	Ingreso					Diferencia (6 = 5 - 1)
	Estimado	Ampliaciones y	Modificado	Devengado	Recaudado	
	(1)	(2)	(3 = 1 + 2)	(4)	(5)	
Impuestos	\$3,103,387.67	\$659,813.80	\$3,763,201.47	\$2,736,945.12	\$2,736,945.12	\$-366,442.55
Cuotas y aportaciones de seguridad social	-	-	-	-	-	-
Contribuciones de Mejoras	-	-	-	-	-	-
Derechos	\$2,306,499.05	\$-677,440.90	\$1,629,058.15	\$1,629,058.15	\$1,629,058.15	\$-677,440.90
Productos	\$82,815.78	\$-13,296.03	\$69,519.75	\$69,519.71	\$69,519.71	\$-13,296.07
Aprovechamientos	\$162,728.95	\$45,552.58	\$208,281.53	\$208,281.53	\$208,281.53	\$45,552.58
Ingresos por Venta de Bienes, Prestación de Participaciones, Aportaciones, Convenios, Transferencias, Asignaciones, Subsidios y Ingresos Derivados de financiamiento	\$105,172,004.42	\$11,489,034.26	\$116,661,038.68	\$45,490,994.93	\$45,490,994.93	\$-59,681,009.49
Total	\$110,827,435.87	\$11,503,663.71	\$122,331,099.58	\$50,134,799.44	\$50,134,799.44	
				Ingresos excedentes		\$-60,692,636.43

Estado Analítico de Ingresos Por Fuente de	Ingreso					Diferencia (6 = 5 - 1)
	Estimado	Ampliaciones y	Modificado	Devengado	Recaudado	
	(1)	(2)	(3 = 1 + 2)	(4)	(5)	
Ingresos del Poder Ejecutivo Federal o Estatal	\$110,827,435.87	\$11,503,663.71	\$122,331,099.58	\$50,134,799.44	\$50,134,799.44	\$-60,692,636.43
Impuestos	\$3,103,387.67	\$659,813.80	\$3,763,201.47	\$2,736,945.12	\$2,736,945.12	\$-366,442.55
Cuotas y aportaciones de seguridad social	-	-	-	-	-	-
Contribuciones por Mejoras	-	-	-	-	-	-
Derechos	\$2,306,499.05	\$-677,440.90	\$1,629,058.15	\$1,629,058.15	\$1,629,058.15	\$-677,440.90
Productos	\$82,815.78	\$-13,296.03	\$69,519.75	\$69,519.71	\$69,519.71	\$-13,296.07
Aprovechamientos	\$162,728.95	\$45,552.58	\$208,281.53	\$208,281.53	\$208,281.53	\$45,552.58
Participaciones, Aportaciones, Convenios, Transferencias, Asignaciones, Subsidios y Ingresos de los Entes Públicos de los Poderes	\$105,172,004.42	\$11,489,034.26	\$116,661,038.68	\$45,490,994.93	\$45,490,994.93	\$-59,681,009.49
Cuotas y aportaciones de seguridad social	-	-	-	-	-	-
Ingresos por Venta de Bienes, Prestación de Participaciones, Aportaciones, Convenios, Transferencias, Asignaciones, Subsidios y Ingresos derivados de financiamiento	-	-	-	-	-	-
Ingresos derivados de financiamiento	-	-	-	-	-	-
Total	\$110,827,435.87	\$11,503,663.71	\$122,331,099.58	\$50,134,799.44	\$50,134,799.44	
				Ingresos excedentes		\$-60,692,636.43




 LIC. LUIS DANIEL LAGUNES MARÍN
 PRESIDENTE MUNICIPAL


 C. YARITZA MENDOZA HERNÁNDEZ
 SINDICA
 H. AYUNTAMIENTO CONSTITUCIONAL
 SAN RAFAEL, VER.
 2018-2021
 SINDICATURA


 LIC. OSCAR ALBERTO DELGADO MENDEZ
 REGIDOR


 L.A.E. KARLA LILIANA MARTÍNEZ TORALES
 TESORERA



H. AYUNTAMIENTO CONSTITUCIONAL
 SAN RAFAEL, VER.
 2018-2021
 CONTRALORIA



H. AYUNTAMIENTO CONSTITUCIONAL
 SAN RAFAEL, VER.
 2018-2021
 TESORERIA



MUNICIPIO DE SAN RAFAEL
Estado Analítico del Ejercicio del Presupuesto de Egresos
Clasificación Administrativa



del 1 de enero al 31 de mayo de 2019

Concepto	Egresos					Subejercicio 6 = (3 - 4)
	Aprobado	Ampliaciones /	Modificado	Devengado	Pagado	
	1	2	3 = (1 + 2)	4	5	
Presidencia Municipal	\$6,705,827.92	\$350,000.00	\$7,055,827.92	\$3,727,109.11	\$3,727,109.11	\$3,328,718.81
Sindicatura	\$1,054,008.75	\$173,870.00	\$1,227,878.75	\$486,082.00	\$486,082.00	\$741,796.75
Regiduría	\$845,666.50	\$170,000.00	\$1,015,666.50	\$375,557.43	\$375,557.43	\$640,109.07
Secretaría del ayuntamiento	\$1,615,684.51	\$432,622.89	\$2,048,307.40	\$895,245.56	\$895,245.56	\$1,153,061.84
Organo de Control Interno	\$569,718.50	\$20,999.00	\$590,717.50	\$212,574.37	\$212,574.37	\$378,143.13
Organos Auxiliares	\$147,414.25	-	\$147,414.25	\$36,670.90	\$36,670.90	\$110,743.35
Presidente Municipal	\$100,000.00	\$100,000.00	\$200,000.00	\$84,769.86	\$84,769.86	\$115,230.14
Desarrollo Económico	\$555,844.25	\$1,444.92	\$557,289.17	\$254,648.76	\$254,648.76	\$302,640.41
Desarrollo social	\$22,643,263.03	\$1,574,010.00	\$24,217,273.03	\$9,494,913.19	\$9,494,913.19	\$14,722,359.84
Dirección de Obras Públicas	\$44,606,853.42	\$600,338.00	\$45,207,191.42	\$3,118,616.50	\$3,118,616.50	\$42,088,574.92
Policia Municipal Preventiva	\$20,938,437.29	\$389,038.75	\$21,327,476.04	\$6,431,092.82	\$6,431,092.82	\$14,896,383.22
Tesorería	\$11,044,717.45	-\$1,218,739.24	\$9,825,978.21	\$3,851,215.33	\$3,851,215.33	\$5,974,762.88
Total del Gasto	\$110,827,435.87	\$2,593,584.32	\$113,421,020.19	\$28,968,495.83	\$28,968,495.83	\$84,452,524.36



LIC. LUIS DANIEL LAGUNES MARÍN
PRESIDENTE MUNICIPAL

C. YARITZA MENDOZA HERNÁNDEZ
SINDICA
H. AYUNTAMIENTO CONSTITUCIONAL
SAN RAFAEL, VER.
2018-2021
SINDICATURA

LIC. OSCAR ALBERTO DELGADO MENDEZ
REGIDOR

L.A.E. KARLA LILIANA MARTÍNEZ TORALES
TESORERA

H. AYUNTAMIENTO
CONSTITUCIONAL
SAN RAFAEL, VER.
2018-2021
TESORERIA

H. AYUNTAMIENTO CONSTITUCIONAL
SAN RAFAEL, VER.
2018-2021
CONTRALORIA



MUNICIPIO DE SAN RAFAEL
Estado Analítico del Ejercicio del Presupuesto de Egresos
Clasificación Económica (por Tipo de Gasto)



del 1 de enero al 31 de mayo de 2019

Concepto	Egresos					Subejercicio 6 = (3 - 4)
	Aprobado	Ampliaciones /	Modificado	Devengado	Pagado	
	1	2	3 = (1 + 2)	4	5	
Gasto Corriente	\$73,579,138.41	\$1,233,359.32	\$74,812,497.73	\$27,813,150.83	\$27,813,150.83	\$46,999,346.90
Gasto de Capital	\$36,507,844.45	\$1,360,225.00	\$37,868,069.45	\$1,155,345.00	\$1,155,345.00	\$36,712,724.45
Amortización de la deuda y disminución de pasivos	\$740,453.01	-	\$740,453.01	-	-	\$740,453.01
Pensiones y Jubilaciones	-	-	-	-	-	-
Participaciones	-	-	-	-	-	-
Total del Gasto	\$110,827,435.87	\$2,593,584.32	\$113,421,020.19	\$28,968,495.83	\$28,968,495.83	\$84,452,524.36




LIC. LUIS DANIEL LAGUNES MARÍN
PRESIDENTE MUNICIPAL


C. YARITZA MENDOZA HERNÁNDEZ
SINDICA
H. AYUNTAMIENTO CONSTITUCIONAL
SAN RAFAEL, VER.
2018-2021
SINDICATURA

LIC. OSCAR ALBERTO DELGADO MENDEZ
REGIDOR


L.A.E. KARLA LILIANA MARTÍNEZ TORALES
TESORERA

H. AYUNTAMIENTO CONSTITUCIONAL
SAN RAFAEL, VER.
2018-2021
TESORERIA

H. AYUNTAMIENTO CONSTITUCIONAL
SAN RAFAEL, VER.
2018-2021
CONTRALORIA



MUNICIPIO DE SAN RAFAEL
Estado Analítico del Ejercicio del Presupuesto de Egresos
Clasificación por Objeto del Gasto (Capítulo y Concepto)



del 1 de enero al 31 de mayo de 2019

Concepto	Egresos					Subejercicio 6 = (3 - 4)
	Aprobado 1	Ampliaciones / 2	Modificado 3 = (1 + 2)	Devengado 4	Pagado 5	
Servicios personales	\$30,187,146.29	\$409,760.00	\$30,596,906.29	\$11,805,785.36	\$11,805,785.36	\$18,791,120.93
Remuneraciones al personal de carácter permanente.	\$19,188,734.11	\$-100,000.00	\$19,088,734.11	\$8,455,414.48	\$8,455,414.48	\$10,633,319.63
Remuneraciones al personal de carácter transitorio	\$7,264,256.85	\$409,760.00	\$7,674,016.85	\$2,720,467.06	\$2,720,467.06	\$4,953,549.79
Remuneraciones adicionales y especiales	\$3,364,155.33	-	\$3,364,155.33	\$273,442.47	\$273,442.47	\$3,090,712.86
Seguridad social	-	-	-	-	-	-
Otras prestaciones sociales y económicas	\$370,000.00	\$100,000.00	\$470,000.00	\$356,461.35	\$356,461.35	\$113,538.65
Previsiones	-	-	-	-	-	-
Pago de estímulos a servidores públicos	-	-	-	-	-	-
Materiales y suministros	\$11,006,353.20	\$1,925,016.75	\$12,931,369.95	\$4,922,616.43	\$4,922,616.43	\$8,008,753.52
Materiales de administración, emisión de documentos	\$490,801.01	\$55,000.00	\$545,801.01	\$160,487.95	\$160,487.95	\$385,313.06
Alimentos y utensilios	\$606,329.29	\$15,000.00	\$621,329.29	\$152,049.98	\$152,049.98	\$469,279.31
Materias primas y materiales de producción y	-	-	-	-	-	-
Materiales y artículos de construcción y de reparación	\$2,259,081.36	\$1,155,962.00	\$3,415,043.36	\$1,579,491.13	\$1,579,491.13	\$1,835,552.23
Productos químicos, farmacéuticos y de laboratorio	\$574,695.48	\$430,000.00	\$1,004,695.48	\$204,588.09	\$204,588.09	\$800,107.39
Combustibles, lubricantes y aditivos	\$6,420,000.00	\$-345,748.00	\$6,074,252.00	\$2,389,945.55	\$2,389,945.55	\$3,684,306.45
Vestuario, blancos, prendas de protección y artículos	\$42,600.56	\$109,010.00	\$151,610.56	\$69,132.33	\$69,132.33	\$82,478.23
Materiales y suministros para seguridad	-	\$84,486.75	\$84,486.75	\$84,448.00	\$84,448.00	\$38.75
Herramientas, refacciones y accesorios menores	\$612,845.50	\$421,306.00	\$1,034,151.50	\$282,473.40	\$282,473.40	\$751,678.10
Servicios generales	\$21,086,292.28	\$990,308.57	\$22,076,600.85	\$7,319,143.84	\$7,319,143.84	\$14,757,457.01
Servicios básicos	\$4,903,668.24	\$20,000.00	\$4,923,668.24	\$2,785,188.19	\$2,785,188.19	\$2,138,480.05
Servicios de arrendamiento	\$2,634,709.80	-	\$2,634,709.80	\$1,039,262.11	\$1,039,262.11	\$1,595,447.69
Servicios profesionales, científicos, técnicos y otros	\$1,421,707.81	\$264,980.00	\$1,686,687.81	\$255,102.14	\$255,102.14	\$1,431,585.67
Servicios financieros, bancarios y comerciales	\$114,136.33	\$31,260.76	\$145,397.09	\$38,198.94	\$38,198.94	\$107,198.15
Servicios de instalación, reparación, mantenimiento	\$5,494,428.17	\$410,444.92	\$5,904,873.09	\$1,171,221.89	\$1,171,221.89	\$4,733,651.20
Servicios de comunicación social y publicidad	\$105,693.49	\$280,122.89	\$385,816.38	\$215,764.47	\$215,764.47	\$170,051.91
Servicios de traslado y viáticos	\$537,192.01	\$-70,000.00	\$467,192.01	\$212,094.91	\$212,094.91	\$255,097.10
Servicios oficiales	\$4,196,215.41	\$748,500.00	\$4,944,715.41	\$1,569,848.77	\$1,569,848.77	\$3,374,866.64
Otros servicios generales	\$1,678,541.02	\$-695,000.00	\$983,541.02	\$32,462.42	\$32,462.42	\$951,078.60
Transferencias, asignaciones, subsidios y otras ayudas	\$5,984,304.35	\$-534,000.00	\$5,450,304.35	\$3,022,205.55	\$3,022,205.55	\$2,428,098.80
Transferencias internas y asignaciones al sector público	-	-	-	-	-	-
Transferencias al resto del sector público	\$1,381,363.60	\$-700,000.00	\$681,363.60	\$259,176.00	\$259,176.00	\$422,187.60
Subsidios y subvenciones	-	-	-	-	-	-
Ayudas sociales	\$4,602,940.75	\$166,000.00	\$4,768,940.75	\$2,763,029.55	\$2,763,029.55	\$2,005,911.20
Pensiones y jubilaciones	-	-	-	-	-	-
Transferencias a federaciones, mandatos y otros	-	-	-	-	-	-
Transferencias a la seguridad social	-	-	-	-	-	-
Donativos	-	-	-	-	-	-
Transferencias al exterior	-	-	-	-	-	-
Bienes muebles, inmuebles e intangibles	\$5,315,042.29	\$-197,501.00	\$5,117,541.29	\$1,898,744.65	\$1,898,744.65	\$3,218,796.64
Mobiliario y equipo de administración	\$247,838.67	\$10,999.00	\$258,837.67	\$159,823.65	\$159,823.65	\$99,014.02
Mobiliario y equipo educativo y recreativo	\$16,878.32	-	\$16,878.32	-	-	\$16,878.32
Equipo e instrumental médico y de laboratorio	-	-	-	-	-	-
Vehículos y equipo de transporte	\$4,993,966.42	\$-208,500.00	\$4,785,466.42	\$1,738,921.00	\$1,738,921.00	\$3,046,545.42
Equipo de defensa y seguridad	-	-	-	-	-	-
Maquinaria, otros equipos y herramientas	\$56,358.88	-	\$56,358.88	-	-	\$56,358.88
Activos biológicos	-	-	-	-	-	-
Bienes inmuebles	-	-	-	-	-	-
Activos intangibles	-	-	-	-	-	-
Inversión pública	\$36,507,844.45	-	\$36,507,844.45	-	-	\$36,507,844.45
Obra pública en bienes de dominio público	\$36,507,844.45	-	\$36,507,844.45	-	-	\$36,507,844.45
Obra pública en bienes propios	-	-	-	-	-	-
Proyectos productivos y acciones de fomento	-	-	-	-	-	-
Inversiones financieras y otras provisiones	-	-	-	-	-	-
Inversiones para el fomento de actividades productivas	-	-	-	-	-	-



MUNICIPIO DE SAN RAFAEL
Estado Analítico del Ejercicio del Presupuesto de Egresos
Clasificación por Objeto del Gasto (Capítulo y Concepto)



del 1 de enero al 31 de mayo de 2019

Acciones y participaciones de capital	-	-	-	-	-	-
Compra de títulos y valores	-	-	-	-	-	-
Concesión de préstamos	-	-	-	-	-	-
Inversiones en fideicomisos, mandatos y otros	-	-	-	-	-	-
Otras inversiones financieras	-	-	-	-	-	-
Provisiones para contingencias y otras erogaciones	-	-	-	-	-	-
Participaciones y aportaciones						
Participaciones	-	-	-	-	-	-
Aportaciones	-	-	-	-	-	-
Convenios	-	-	-	-	-	-
Deuda pública	\$740,453.01	-	\$740,453.01	-	-	\$740,453.01
Amortización de la deuda pública	\$405,000.00	\$-100,000.00	\$305,000.00	-	-	\$305,000.00
Intereses de la deuda pública	\$266,973.69	\$100,000.00	\$366,973.69	-	-	\$366,973.69
Comisiones de la deuda pública	-	-	-	-	-	-
Gastos de la deuda pública	\$68,479.32	-	\$68,479.32	-	-	\$68,479.32
Costo por coberturas	-	-	-	-	-	-
Apoyos financieros	-	-	-	-	-	-
Adeudos de ejercicios fiscales anteriores (ADEFAS)	-	-	-	-	-	-
Total del Gasto	\$110,827,435.87	\$2,593,584.32	\$113,421,020.19	\$28,968,495.83	\$28,968,495.83	\$84,452,524.36




LIC. LUIS DANIEL LAGUNES MARÍN
PRESIDENTE MUNICIPAL


C. YARITZA MENDOZA HERNÁNDEZ
SINDICA

H. AYUNTAMIENTO CONSTITUCIONAL
SAN RAFAEL, VER.
2018-2021
SINDICATURA

LIC. OSCAR ALBERTO DELGADO MENDEZ
REGIDOR



L.A.E. KARLA LILIANA MARTÍNEZ TORALES
TESORERA

H. AYUNTAMIENTO CONSTITUCIONAL
SAN RAFAEL, VER.
2018-2021
TESORERIA

H. AYUNTAMIENTO CONSTITUCIONAL
SAN RAFAEL, VER.
2018-2021
CONTRALORIA

del 1 de enero al 31 de mayo de 2019

Concepto	Egresos					Subejercicio 6 = (3 - 4)
	Aprobado	Ampliaciones /	Modificado	Devengado	Pagado	
	1	2	3 = (1 + 2)	4	5	
Gobierno	\$110,086,982.86	\$2,593,584.32	\$112,680,567.18	\$28,968,495.83	\$28,968,495.83	\$83,712,071.35
Legislación	-	-	-	-	-	-
Justicia	-	-	-	-	-	-
Coordinación de la política de gobierno	\$110,086,982.86	\$2,593,584.32	\$112,680,567.18	\$28,968,495.83	\$28,968,495.83	\$83,712,071.35
Relaciones Exteriores	-	-	-	-	-	-
Asuntos Financieros Y Hacendarios	-	-	-	-	-	-
Seguridad Nacional	-	-	-	-	-	-
Asuntos de Orden Público y de Seguridad Interior	-	-	-	-	-	-
Otros Servicios Generales	-	-	-	-	-	-
Desarrollo Social	-	-	-	-	-	-
Protección Ambiental	-	-	-	-	-	-
Vivienda y Servicios a la Comunidad	-	-	-	-	-	-
Salud	-	-	-	-	-	-
Recreación, Cultura y Otras Manifestaciones Sociales	-	-	-	-	-	-
Educación	-	-	-	-	-	-
Protección Social En Salud	-	-	-	-	-	-
Otros Asuntos Sociales	-	-	-	-	-	-
Desarrollo Económico	-	-	-	-	-	-
Asuntos Económicos, Comerciales y Laborales en General	-	-	-	-	-	-
Agropecuaria, Silvicultura, Pesca y Caza	-	-	-	-	-	-
Combustibles y Energía	-	-	-	-	-	-
Minería, Manufacturas y Construcción	-	-	-	-	-	-
Transporte	-	-	-	-	-	-
Comunicaciones	-	-	-	-	-	-
Turismo	-	-	-	-	-	-
Ciencia, Tecnología e Innovación	-	-	-	-	-	-
Otras Industrias y Otros Asuntos Económicos	-	-	-	-	-	-
Otras No Clasificadas en Funciones Anteriores	\$740,453.01	-	\$740,453.01	-	-	\$740,453.01
Transacciones De La Deuda Pública / Costo Financiero De La Deuda	\$740,453.01	-	\$740,453.01	-	-	\$740,453.01
Saneamiento Del Sistema Financiero	-	-	-	-	-	-
Adeudos De Ejercicios Fiscales Anteriores	-	-	-	-	-	-
Total del Gasto	\$110,827,435.87	\$2,593,584.32	\$113,421,020.19	\$28,968,495.83	\$28,968,495.83	\$84,452,524.36



LIC. LUIS DANIEL LAGUNES MARÍN
PRESIDENTE MUNICIPAL

C. YARITZA MENDOZA HERNÁNDEZ
SINDICA

H. AYUNTAMIENTO CONSTITUCIONAL
SAN RAFAEL, VER.
2018-2021
SINDICATURA



LIC. OSCAR ALBERTO DELGADO MENDEZ
REGIDOR

L.A.E. KARLA LILIANA MARTÍNEZ TORALES
TESORERA



H. AYUNTAMIENTO CONSTITUCIONAL
SAN RAFAEL, VER.
2018-2021
TESORERIA



H. AYUNTAMIENTO CONSTITUCIONAL
SAN RAFAEL, VER.
2018-2021
CONTRALORIA



MUNICIPIO DE SAN RAFAEL

Balanza de Comprobación

Del mes de mayo de 2019



Código	Nombre cuenta	Saldo Inicial	Movimientos		Saldo Final
			Debe	Haber	
1	ACTIVO	62,206,766.20	24,158,164.34	21,904,929.03	64,460,001.51
1.1	ACTIVO CIRCULANTE	24,853,865.98	22,775,281.19	21,904,929.03	25,724,218.14
1.1.1	Efectivo y Equivalentes	21,825,247.15	11,108,413.25	11,836,146.32	21,097,514.08
1.1.1.1	Efectivo	388,653.62	440,383.55	221,511.35	607,525.82
1.1.1.1.01	Caja General	388,653.62	440,383.55	221,511.35	607,525.82
1.1.1.2	Bancos/Tesorería	21,436,593.53	10,668,029.70	11,614,634.97	20,489,988.26
1.1.1.2.01	Banamex	3,194,104.42	737,511.38	2,753,397.26	1,178,218.54
1.1.1.2.01.02	Cta. Bancaria 5508488 FISCALES	3,125,431.86	221,511.35	2,238,921.00	1,108,022.21
1.1.1.2.01.03	Cta. Bancaria 1283899 CAPUFE	42,498.53	0.00	0.00	42,498.53
1.1.1.2.01.04	Cta. Bancaria 4791476 ARBITRIOS	5,000.00	0.00	0.00	5,000.00
1.1.1.2.01.05	Cta. Bancaria 4791484 ARBITRIOS	14,069.63	344,000.03	347,202.26	10,867.40
1.1.1.2.01.06	Cta. Bancaria 4791468 FORTAMUN	7,104.40	172,000.00	167,274.00	11,830.40
1.1.1.2.02	BBVA Bancomer	18,242,489.11	9,930,518.32	8,861,237.71	19,311,769.72
1.1.1.2.02.02	Cta. Bancaria 0110106445 FISM 2017	2,896.33	236,181.61	487.20	238,590.74
1.1.1.2.02.04	Cta. Bancaria 0110556610 FORTAFIN B 2017	5,285.36	0.04	487.20	4,798.20
1.1.1.2.02.06	Cta. Bancaria 0110556629 FORTALECE 2017	2,833.07	0.02	487.20	2,345.89
1.1.1.2.02.07	Cta. Bancaria 0110106178 FORTAMUN-DF 2017	16,980.69	0.14	0.00	16,980.83
1.1.1.2.02.08	Cta. Bancaria 0110775142 FORTAFIN 2017	8,968.89	0.00	0.00	8,968.89
1.1.1.2.02.09	Cta. Bancaria 0110778753 HIDROCARBUROS 2017	11,924.00	0.00	0.00	11,924.00
1.1.1.2.02.10	Cta. Bancaria 0110819298 CAPUFE ESTADO 2017	27,315.80	0.23	0.00	27,316.03
1.1.1.2.02.11	Cta. Bancaria 0110778702 FORTALECE C 2017	489.03	0.00	0.00	489.03
1.1.1.2.02.12	Cta. Bancaria 0111323873 ARBITRIOS 2018	758.48	0.00	0.00	758.48
1.1.1.2.02.13	Cta. Bancaria 0111324683 FORTAMUN-DF 2018	3,623.77	0.02	0.00	3,623.79
1.1.1.2.02.14	Cta. Bancaria 0111324705 FISM 2018	88.65	4.30	0.00	92.95
1.1.1.2.02.15	Cta. Bancaria 0111699660 FORTAFIN 2018	20.55	0.00	0.00	20.55
1.1.1.2.02.16	Cta. Bancaria 0111595032 HIDROCARBUROS	1,547.31	0.00	0.00	1,547.31
1.1.1.2.02.17	Cta. Bancaria 0111841777 FORTAFIN-B 2018	88.69	0.00	0.00	88.69
1.1.1.2.02.18	Cta. Bancaria 0112077744 CAPUFE ESTADO 2018	0.42	0.00	0.00	0.42
1.1.1.2.02.19	Cta. Bancaria 0112638215 PARTICIPACIONES 2019	489,537.98	4,732,768.49	4,424,230.72	798,075.75
1.1.1.2.02.20	Cta. Bancaria 0112638220 FISM 2019	8,135,363.28	2,661,031.20	1,445,012.95	9,351,381.53
1.1.1.2.02.21	Cta. Bancaria 0112638304 FORTAMUN 2019	1,672,735.29	1,665,194.90	1,732,054.29	1,605,875.90
1.1.1.2.02.22	Cta. Bancaria 0112638894 HIDROCARBUROS 2019	52,345.24	13,095.36	65,000.00	440.60
1.1.1.2.02.23	Cta. Bancaria 0112883767 CONTROVERSIA FISM	5,449,931.10	181.66	622,013.15	4,828,099.61
1.1.1.2.02.24	Cta. Bancaria 0112883697 CONTROVERSIA CAPUFE	1,309,753.72	385,792.85	571,465.00	1,124,081.57
1.1.1.2.02.25	Cta. Bancaria 0112883732 CONTROVERSIA	1,050,001.46	236,267.50	0.00	1,286,268.96
1.1.2	Derechos a Recibir Efectivo o Equivalentes	2,953,312.57	10,221,854.99	10,068,782.71	3,106,384.85
1.1.2.2	Cuentas por Cobrar a Corto Plazo	0.00	8,805,548.21	8,805,548.21	0.00
1.1.2.2.03	Participaciones por Cobrar a Corto Plazo	0.00	4,230,312.62	4,230,312.62	0.00
1.1.2.2.04	Aportaciones por Cobrar a Corto Plazo	0.00	4,562,140.59	4,562,140.59	0.00
1.1.2.2.05	Convenios por Cobrar a Corto Plazo	0.00	13,095.00	13,095.00	0.00
1.1.2.3	Deudores Diversos por Cobrar a Corto Plazo	2,712,544.73	972,529.71	819,416.52	2,865,657.92
1.1.2.3.02	Gastos a Comprobar	338,557.07	872,529.71	738,216.52	472,870.26
1.1.2.3.03	Responsabilidad de Funcionarios y Empleados	2,153,594.66	0.00	0.00	2,153,594.66
1.1.2.3.04	Anticipos a Cuenta de Sueldos	220,393.00	100,000.00	81,200.00	239,193.00
1.1.2.4	Ingresos por Recuperar a Corto Plazo	155,031.11	440,901.98	440,901.98	155,031.11
1.1.2.4.01	Impuestos	155,031.11	102,601.58	102,601.58	155,031.11
1.1.2.4.04	Derechos	0.00	289,000.17	289,000.17	0.00
1.1.2.4.05	Productos	0.00	6,286.67	6,286.67	0.00
1.1.2.4.06	Aprovechamientos	0.00	43,013.56	43,013.56	0.00
1.1.2.5	Deudores por Anticipos de la Tesorería a Corto Plazo	80,000.00	0.00	0.00	80,000.00
1.1.2.5.01	Fondo Revolvente	80,000.00	0.00	0.00	80,000.00
1.1.2.9	Otros Derechos a Recibir Efectivo o Equivalentes a	5,736.73	2,875.09	2,916.00	5,695.82
1.1.2.9.01	Subsidio al Empleo	5,736.73	2,875.09	2,916.00	5,695.82
1.1.3	Derechos a Recibir Bienes o Servicios	0.01	1,445,012.95	0.00	1,445,012.96

1.1.3.4	Anticipo a Contratistas por Obras Públicas a Corto	0.01	1,445,012.95	0.00	1,445,012.96
1.1.3.4.01	Anticipo a Contratistas por Obras Públicas a Corto	0.01	1,445,012.95	0.00	1,445,012.96
1.1.9	Otros Activos Circulantes	75,306.25	0.00	0.00	75,306.25
1.1.9.1	Valores en Garantía	75,306.25	0.00	0.00	75,306.25
1.1.9.1.01	Valores en Garantía	75,306.25	0.00	0.00	75,306.25
1.2	ACTIVO NO CIRCULANTE	37,352,900.22	1,382,883.15	0.00	38,735,783.37
1.2.1	Inversiones Financieras a Largo Plazo	2,594,990.02	202,312.15	0.00	2,797,302.17
1.2.1.3	Fideicomisos, Mandatos y Contratos Análogos	2,594,990.02	202,312.15	0.00	2,797,302.17
1.2.1.3.08	Fideicomisos, Mandatos y Contratos Análogos de	2,594,990.02	202,312.15	0.00	2,797,302.17
1.2.3	Bienes Inmuebles, Infraestructura y Construcciones	34,611,488.41	(567,000.00)	0.00	34,044,488.41
1.2.3.1	Terrenos	10,545,536.69	0.00	0.00	10,545,536.69
1.2.3.1.01	Terrenos Urbanos	5,103,610.69	0.00	0.00	5,103,610.69
1.2.3.1.02	Terrenos Rurales	5,441,926.00	0.00	0.00	5,441,926.00
1.2.3.3	Edificios no Habitacionales	19,908,194.21	0.00	0.00	19,908,194.21
1.2.3.3.01	Edificación de Naves y Plantas Industriales, excepto	19,908,194.21	0.00	0.00	19,908,194.21
1.2.3.5	Construcciones en Proceso en Bienes de Dominio	4,157,757.51	(567,000.00)	0.00	3,590,757.51
1.2.3.5.02	Edificación no Habitacional en Proceso	584,389.62	0.00	0.00	584,389.62
1.2.3.5.02.01	Construcción de Obras en Edificación no	584,389.62	0.00	0.00	584,389.62
1.2.3.5.03	Construcción de Obras para el Abastecimiento de	752,649.72	(567,000.00)	0.00	185,649.72
1.2.3.5.03.01	Construcción de Obras para el Abastecimiento de	567,000.00	(567,000.00)	0.00	0.00
1.2.3.5.03.02	Mantenimiento y Rehabilitación de Obras para el	185,649.72	0.00	0.00	185,649.72
1.2.3.5.04	División de Terrenos y Construcción de Obras de	462,726.25	0.00	0.00	462,726.25
1.2.3.5.04.01	División de Terrenos y Construcción de Obras de	462,726.25	0.00	0.00	462,726.25
1.2.3.5.05	Construcción de Vías de Comunicación en Proceso	2,357,991.92	0.00	0.00	2,357,991.92
1.2.3.5.05.01	Construcción de Obras en Vías de Comunicación en	1,332,056.48	0.00	0.00	1,332,056.48
1.2.3.5.05.02	Mantenimiento y Rehabilitación de Obras en Vías de	1,025,935.44	0.00	0.00	1,025,935.44
1.2.4	Bienes Muebles	11,830,519.21	1,747,571.00	0.00	13,578,090.21
1.2.4.1	Mobiliario y Equipo de Administración	1,770,519.06	8,650.00	0.00	1,779,169.06
1.2.4.1.01	Muebles de Oficina y Estantería	613,530.12	0.00	0.00	613,530.12
1.2.4.1.01.01	Muebles de Oficina y Estantería	613,530.12	0.00	0.00	613,530.12
1.2.4.1.02	Muebles, Excepto de Oficina y Estantería	259,323.32	0.00	0.00	259,323.32
1.2.4.1.02.01	Otros muebles	259,323.32	0.00	0.00	259,323.32
1.2.4.1.03	Equipo de Cómputo y de Tecnologías de la	897,665.62	8,650.00	0.00	906,315.62
1.2.4.1.03.01	Bienes Informáticos	897,665.62	8,650.00	0.00	906,315.62
1.2.4.2	Mobiliario y Equipo Educativo y Recreativo	168,274.38	0.00	0.00	168,274.38
1.2.4.2.01	Equipos y Aparatos Audiovisuales	112,980.06	0.00	0.00	112,980.06
1.2.4.2.01.01	Equipos y Aparatos Audiovisuales	112,980.06	0.00	0.00	112,980.06
1.2.4.2.03	Cámaras Fotográficas y de Video	55,294.32	0.00	0.00	55,294.32
1.2.4.2.03.01	Equipo Fotográfico y de Video	55,294.32	0.00	0.00	55,294.32
1.2.4.3	Equipo e Instrumental Médico y de Laboratorio	27,000.00	0.00	0.00	27,000.00
1.2.4.3.01	Equipo Médico y de Laboratorio	27,000.00	0.00	0.00	27,000.00
1.2.4.3.01.01	Equipo Médico y de Laboratorio	27,000.00	0.00	0.00	27,000.00
1.2.4.4	Vehículos y Equipo de Transporte	5,620,419.40	1,738,921.00	0.00	7,359,340.40
1.2.4.4.01	Vehículos y Equipo Terrestre	5,620,419.40	1,347,421.00	0.00	6,967,840.40
1.2.4.4.01.01	Vehículos y Equipo Terrestres, para la ejecución de	4,195,783.00	0.00	0.00	4,195,783.00
1.2.4.4.01.02	Vehículos y Equipo Terrestres, destinados a Servicios	1,299,636.40	1,347,421.00	0.00	2,647,057.40
1.2.4.4.01.03	Vehículos y Equipo Terrestres, destinados a Servicios	125,000.00	0.00	0.00	125,000.00
1.2.4.4.02	Carrocerías y Remolques	0.00	391,500.00	0.00	391,500.00
1.2.4.4.02.02	Carrocerías y remolques para programas, servicios y	0.00	391,500.00	0.00	391,500.00
1.2.4.5	Equipo de Defensa y Seguridad	151,330.00	0.00	0.00	151,330.00
1.2.4.5.01	Equipo de Defensa y Seguridad	151,330.00	0.00	0.00	151,330.00
1.2.4.5.01.01	Equipo de Seguridad Pública	151,330.00	0.00	0.00	151,330.00
1.2.4.6	Maquinaria, Otros Equipos y Herramientas	4,092,976.37	0.00	0.00	4,092,976.37
1.2.4.6.03	Maquinaria y Equipo de Construcción	3,475,293.82	0.00	0.00	3,475,293.82
1.2.4.6.03.01	Maquinaria y Equipo de Construcción	3,475,293.82	0.00	0.00	3,475,293.82
1.2.4.6.05	Equipo de Comunicación y Telecomunicación	157,498.20	0.00	0.00	157,498.20

1.2.4.6.05.01	Equipo de Comunicación y Telecomunicación	157,498.20	0.00	0.00	157,498.20
1.2.4.6.07	Herramientas y Máquinas-Herramienta	407,589.79	0.00	0.00	407,589.79
1.2.4.6.07.01	Maquinaria y equipo para talleres	2,339.00	0.00	0.00	2,339.00
1.2.4.6.07.02	Herramientas y máquinas-herramienta	405,250.79	0.00	0.00	405,250.79
1.2.4.6.09	Otros Equipos	52,594.56	0.00	0.00	52,594.56
1.2.4.6.09.03	Equipo de ingeniería y dibujo	6,180.68	0.00	0.00	6,180.68
1.2.4.6.09.09	Otros Bienes Muebles	46,413.88	0.00	0.00	46,413.88
1.2.6	Depreciación, Deterioro y Amortización Acumulada	11,684,097.42	0.00	0.00	11,684,097.42
1.2.6.1	Depreciación Acumulada de Bienes Inmuebles	4,677,629.32	0.00	0.00	4,677,629.32
1.2.6.1.02	Depreciación Acumulada de Edificios no	4,677,629.32	0.00	0.00	4,677,629.32
1.2.6.1.02.02	Edificación de Inmuebles Comerciales,	4,677,629.32	0.00	0.00	4,677,629.32
1.2.6.3	Depreciación Acumulada de Bienes Muebles	7,006,468.10	0.00	0.00	7,006,468.10
1.2.6.3.01	Depreciación Acumulada de Mobiliario y Equipo de	312,641.81	0.00	0.00	312,641.81
1.2.6.3.04	Depreciación acumulada de Vehículos y Equipo de	2,565,167.67	0.00	0.00	2,565,167.67
1.2.6.3.06	Depreciación Acumulada de Maquinaria, Otros	4,128,658.62	0.00	0.00	4,128,658.62
2	PASIVO	19,778,828.55	10,181,783.53	10,309,291.45	19,906,336.47
2.1	PASIVO CIRCULANTE	13,466,731.16	10,181,783.53	10,309,291.45	13,594,239.08
2.1.1	Cuentas por Pagar a Corto Plazo	13,466,731.16	10,181,783.53	10,309,291.45	13,594,239.08
2.1.1.1	Servicios Personales por Pagar a Corto Plazo	0.00	2,652,810.56	2,652,810.56	0.00
2.1.1.1.01	Remuneraciones al Personal de Carácter	0.00	1,712,648.56	1,712,648.56	0.00
2.1.1.1.02	Remuneraciones al Personal de Carácter Transitorio	0.00	704,226.00	704,226.00	0.00
2.1.1.1.03	Remuneraciones Adicionales y Especiales por Pagar	0.00	102,886.04	102,886.04	0.00
2.1.1.1.09	Otras Prestaciones Sociales y Económicas por Pagar	0.00	133,049.96	133,049.96	0.00
2.1.1.1.2	Proveedores por Pagar a Corto Plazo	221,194.89	5,322,718.01	5,279,221.13	177,698.01
2.1.1.2.01	Materiales y Suministros por Pagar a Corto Plazo	97,088.66	1,827,177.56	1,730,084.90	(4.00)
2.1.1.2.02	Servicios Generales por Pagar a Corto Plazo	124,106.23	1,747,969.45	1,801,565.23	177,702.01
2.1.1.2.03	Bienes Muebles, Inmuebles e Intangibles por Pagar	0.00	1,747,571.00	1,747,571.00	0.00
2.1.1.3	Contratistas por Obras Públicas por Pagar a Corto	1,714,818.62	878,012.95	878,012.95	1,714,818.62
2.1.1.3.01	Obra Pública en Bienes de Dominio Público por	1,714,818.62	878,012.95	878,012.95	1,714,818.62
2.1.1.5	Transferencias Otorgadas por Pagar a Corto Plazo	0.00	179,463.99	179,463.99	0.00
2.1.1.5.04	Ayudas Sociales	0.00	179,463.99	179,463.99	0.00
2.1.1.7	Retenciones y Contribuciones por Pagar a Corto	11,479,537.20	188,390.00	359,394.80	11,650,542.00
2.1.1.7.01	Retenciones y Contribuciones Federales por Pagar a	6,040,310.08	184,690.00	212,927.02	6,068,547.10
2.1.1.7.01.01	ISR Retención Sueldos y Salarios	6,022,946.49	184,690.00	206,576.69	6,044,833.18
2.1.1.7.01.03	ISR 10% sobre Honorarios	11,085.39	0.00	2,666.67	13,752.06
2.1.1.7.01.04	ISR 10% sobre Arrendamiento	6,278.20	0.00	3,683.66	9,961.86
2.1.1.7.02	Retenciones y Contribuciones Estatales por Pagar a	5,438,227.12	0.00	143,767.78	5,581,994.90
2.1.1.7.02.02	3% ISR	5,032,705.85	0.00	143,767.78	5,176,473.63
2.1.1.7.02.04	5 al Millar	133,689.42	0.00	0.00	133,689.42
2.1.1.7.02.09	Otras Retenciones y Contribuciones Estatales por	271,831.85	0.00	0.00	271,831.85
2.1.1.7.03	Otras Retenciones y Contribuciones por Pagar a	1,000.00	3,700.00	2,700.00	0.00
2.1.1.7.03.01	Pensión Alimenticia	1,000.00	3,700.00	2,700.00	0.00
2.1.1.9	Otras Cuentas por Pagar a Corto Plazo	51,180.45	960,388.02	960,388.02	51,180.45
2.1.1.9.01	Otras Cuentas por Pagar a Corto Plazo	51,180.45	960,388.02	960,388.02	51,180.45
2.2	PASIVO NO CIRCULANTE	6,312,097.39	0.00	0.00	6,312,097.39
2.2.3	Deuda Pública a Largo Plazo	6,312,097.39	0.00	0.00	6,312,097.39
2.2.3.1	Títulos y Valores de la Deuda Pública Interna a Largo	6,312,097.39	0.00	0.00	6,312,097.39
2.2.3.1.02	Títulos y Valores de la Deuda Pública Interna a Largo	6,312,097.39	0.00	0.00	6,312,097.39
3	HACIENDA PÚBLICA/ PATRIMONIO	21,035,068.97	0.00	0.00	21,035,068.97
3.2	HACIENDA PÚBLICA/PATRIMONIO GENERADO	21,035,068.97	0.00	0.00	21,035,068.97
3.2.2	Resultados de Ejercicios Anteriores	658,055.11	0.00	0.00	658,055.11
3.2.2.1	Resultados de Ejercicios Anteriores	658,055.11	0.00	0.00	658,055.11
3.2.2.1.01	Resultados de Ejercicios Anteriores	658,055.11	0.00	0.00	658,055.11
3.2.5	Rectificaciones de Resultados de Ejercicios	20,377,013.86	0.00	0.00	20,377,013.86
3.2.5.1	Cambios en Políticas Contables	26,605,356.10	0.00	0.00	26,605,356.10
3.2.5.1.01	Bienes muebles e inmuebles	26,605,356.10	0.00	0.00	26,605,356.10

3.2.5.2	Cambios por Errores Contables	(6,228,342.24)	0.00	0.00	(6,228,342.24)
3.2.5.2.01	Cambios por Errores Contables	(6,228,342.24)	0.00	0.00	(6,228,342.24)
4	INGRESOS Y OTROS BENEFICIOS	40,888,349.25	0.00	9,246,450.19	50,134,799.44
4.1	INGRESOS DE GESTIÓN	4,202,902.53	0.00	440,901.98	4,643,804.51
4.1.1	Impuestos	2,634,343.54	0.00	102,601.58	2,736,945.12
4.1.1.1	Impuestos Sobre los Ingresos	1,873.33	0.00	0.00	1,873.33
4.1.1.1.03	Impuesto sobre Juegos Permitidos	1,873.33	0.00	0.00	1,873.33
4.1.1.1.03.01	Juegos de mesa	1,873.33	0.00	0.00	1,873.33
4.1.1.2	Impuestos Sobre el Patrimonio	1,833,833.31	0.00	52,382.52	1,886,215.83
4.1.1.2.01	Impuesto Predial	1,728,181.57	0.00	12,883.32	1,741,064.89
4.1.1.2.01.01	Predial urbano	1,116,542.22	0.00	11,494.32	1,128,036.54
4.1.1.2.01.02	Predial sub urbano	136,138.86	0.00	555.60	136,694.46
4.1.1.2.01.03	Predial rural	475,500.49	0.00	833.40	476,333.89
4.1.1.2.02	Impuesto Sobre Traslación de Dominio de Bienes	105,651.74	0.00	39,499.20	145,150.94
4.1.1.2.02.01	Impuesto Sobre Traslación de Dominio por la	31,343.22	0.00	528.25	31,871.47
4.1.1.2.02.02	Impuesto Sobre Traslación de Dominio de	74,308.52	0.00	38,970.95	113,279.47
4.1.1.7	Accesorios de Impuestos	31,022.73	0.00	3,648.45	34,671.18
4.1.1.7.01	Accesorios de Impuestos	31,022.73	0.00	3,648.45	34,671.18
4.1.1.7.01.01	Récargos	31,022.73	0.00	3,648.45	34,671.18
4.1.1.8	Impuestos no Comprendidos en la Ley de Ingresos	475,237.22	0.00	4,617.92	479,855.14
4.1.1.8.01	Impuestos de Ejercicios Fiscales Anteriores	475,237.22	0.00	4,617.92	479,855.14
4.1.1.8.01.02	Impuestos sobre patrimonio	475,237.22	0.00	4,617.92	479,855.14
4.1.1.8.01.02.01	Impuesto Predial	475,237.22	0.00	4,617.92	479,855.14
4.1.1.8.01.02.01.0	Predial Urbano	316,639.12	0.00	2,995.42	319,634.54
4.1.1.8.01.02.01.0	Predial sub urbano	43,531.32	0.00	1,031.64	44,562.96
4.1.1.8.01.02.01.0	Predial rural	115,066.78	0.00	590.86	115,657.64
4.1.1.9	Otros Impuestos	292,376.95	0.00	41,952.69	334,329.64
4.1.1.9.01	Contribución Adicional Sobre Ingresos Municipales	292,376.95	0.00	41,952.69	334,329.64
4.1.1.9.01.01	Contribución Adicional Sobre Impuesto Predial	153,160.16	0.00	12,921.55	166,081.71
4.1.1.9.01.03	Contribución Adicional Sobre Juegos Permitidos	187.33	0.00	0.00	187.33
4.1.1.9.01.05	Contribución Adicional Sobre Derechos	134,063.70	0.00	28,669.13	162,732.83
4.1.1.9.01.06	Contribución Adicional Sobre Productos	4,965.76	0.00	362.01	5,327.77
4.1.4	Derechos	1,340,057.98	0.00	289,000.17	1,629,058.15
4.1.4.1	Derechos por el Uso, Goce, Aprovechamiento o	20,872.21	0.00	4,636.31	25,508.52
4.1.4.1.01	Derechos por Ocupación de Inmuebles de Dominio	20,872.21	0.00	4,636.31	25,508.52
4.1.4.1.01.03	Ocupación temporal de la vía pública o áreas	20,872.21	0.00	4,636.31	25,508.52
4.1.4.3	Derechos por Prestación de Servicios	1,293,249.06	0.00	283,806.90	1,577,055.96
4.1.4.3.01	Derechos por Registro y Refrendo Anual de Toda	278,630.97	0.00	7,513.06	286,144.03
4.1.4.3.01.02	Refrendos anuales	252,945.76	0.00	7,513.06	260,458.82
4.1.4.3.01.03	Permiso o autorización de carácter eventual	3,589.19	0.00	0.00	3,589.19
4.1.4.3.01.04	Extensión de horarios	22,096.02	0.00	0.00	22,096.02
4.1.4.3.02	Derechos por Obras Materiales	60,728.43	0.00	26,579.08	87,307.51
4.1.4.3.02.01	Alineamiento de predios	3,344.59	0.00	929.39	4,273.98
4.1.4.3.02.02	Asignación de número oficial e inspección de	1,129.04	0.00	338.00	1,467.04
4.1.4.3.02.03	Licencias	54,903.07	0.00	24,002.09	78,905.16
4.1.4.3.02.04	Deslinde de predios	0.00	0.00	675.92	675.92
4.1.4.3.02.05	Registro, estudio y aprobación de planos y proyectos	1,351.73	0.00	633.68	1,985.41
4.1.4.3.03	Derechos por los Servicios de Agua Potable y	76,677.85	0.00	1,921.11	78,598.96
4.1.4.3.03.01	Cuota de contratación de servicios de agua urbana	76,677.85	0.00	1,921.11	78,598.96
4.1.4.3.03.01.01	Cuota de contratación de servicios de agua urbana	76,677.85	0.00	1,921.11	78,598.96
4.1.4.3.04	Derechos por Expedición de Certificados y	14,589.75	0.00	5,910.24	20,499.99
4.1.4.3.04.01	Certificaciones expedidos por funcionarios o	14,589.75	0.00	5,910.24	20,499.99
4.1.4.3.06	Derechos por Servicios de Panteones	48,509.14	0.00	14,109.11	62,618.25
4.1.4.3.06.01	Derechos por Servicios de Inhumaciones y Refrendo	36,000.01	0.00	10,909.10	46,909.11
4.1.4.3.06.02	Derechos por Servicios de Inhumaciones en Fosas a	12,509.13	0.00	3,200.01	15,709.14
4.1.4.3.07	Derechos por Servicios de Recolección, Transporte y	489,120.41	0.00	165,881.82	655,002.23

4.1.4.3.07.01	Uso habitacional	299,345.65	0.00	9,368.16	308,713.81
4.1.4.3.07.02	Uso industrial y comercial	189,774.76	0.00	156,513.66	346,288.42
4.1.4.3.10	Derechos por Servicios Prestados por la Tesorería	155,413.64	0.00	21,944.93	177,358.57
4.1.4.3.10.02	Expedición de una Cédula Catastral	50,364.78	0.00	7,688.59	58,053.37
4.1.4.3.10.03	Expedición de un Certificado de Valor	87,731.10	0.00	10,983.70	98,714.80
4.1.4.3.10.04	Expedición de Constancia de Datos Catastrales	5,727.12	0.00	0.00	5,727.12
4.1.4.3.10.07	Expedición de Certificación de Documentos Públicos	11,590.64	0.00	3,272.64	14,863.28
4.1.4.3.11	Derechos por Servicios del Registro Civil	166,146.07	0.00	38,791.00	204,937.07
4.1.4.3.11.01	Derechos por Servicios del Registro Civil de	409.08	0.00	0.00	409.08
4.1.4.3.11.03	Derechos por Servicios del Registro Civil de	15,454.53	0.00	5,454.54	20,909.07
4.1.4.3.11.06	Derechos por Servicios del Registro Civil de	5,672.68	0.00	2,181.80	7,854.48
4.1.4.3.11.07	Derechos por Servicios del Registro Civil de	144,609.78	0.00	31,154.66	175,764.44
4.1.4.3.12	Derechos en Materia de Tránsito Municipal	400.00	0.00	600.00	1,000.00
4.1.4.3.12.01	Expedición de permisos	400.00	0.00	600.00	1,000.00
4.1.4.3.14	Derechos por Anuncios Comerciales y Publicidad	3,032.80	0.00	556.55	3,589.35
4.1.4.3.14.01	Derechos por Licencia Anual para la Colocación de	3,032.80	0.00	556.55	3,589.35
4.1.4.9	Otros Derechos	25,936.71	0.00	556.96	26,493.67
4.1.4.9.01	Otros Derechos	25,936.71	0.00	556.96	26,493.67
4.1.5	Productos	63,233.04	0.00	6,286.67	69,519.71
4.1.5.1	Productos	63,233.04	0.00	6,286.67	69,519.71
4.1.5.1.09	Otros Productos	63,233.04	0.00	6,286.67	69,519.71
4.1.5.1.09.02	Actividades de Empresas o Establecimientos en los	46,006.01	0.00	3,316.23	49,322.24
4.1.5.1.09.04	Diversos Derivados de Contratos o Concesiones	16,651.02	0.00	2,452.01	19,103.03
4.1.5.1.09.05	Rendimientos Financieros Provenientes de	576.01	0.00	518.43	1,094.44
4.1.6	Aprovechamientos	165,267.97	0.00	43,013.56	208,281.53
4.1.6.2	Multas	165,267.97	0.00	43,013.56	208,281.53
4.1.6.2.01	Multas Administrativas	165,267.97	0.00	43,013.56	208,281.53
4.1.6.2.01.01	Multas al Bando de Policía y Gobierno	64,500.00	0.00	14,500.00	79,000.00
4.1.6.2.01.07	Multas al Reglamento de Mercados, Actividades de	2,333.44	0.00	429.53	2,762.97
4.1.6.2.01.08	Multas a Reglamento de Protección a los Animales	5,134.00	0.00	0.00	5,134.00
4.1.6.2.01.10	Multas al Reglamento de Tránsito y Vialidad	42,964.59	0.00	9,726.90	52,691.49
4.1.6.2.01.12	Otras Multas	50,335.94	0.00	18,357.13	68,693.07
4.2	PARTICIPACIONES, APORTACIONES, CONVENIOS,	36,685,446.72	0.00	8,805,548.21	45,490,994.93
4.2.1	Participaciones, Aportaciones, Convenios, Incentivos	36,685,446.72	0.00	8,805,548.21	45,490,994.93
4.2.1.1	Participaciones	17,768,132.81	0.00	4,230,312.62	21,998,445.43
4.2.1.1.01	Participaciones Federales	17,768,132.81	0.00	4,230,312.62	21,998,445.43
4.2.1.1.01.01	Fondo General de Participaciones	12,637,916.16	0.00	2,986,459.56	15,624,375.72
4.2.1.1.01.02	Impuesto Especial sobre Producción y Servicios	213,359.15	0.00	53,560.08	266,919.23
4.2.1.1.01.03	Fondo de Fomento Municipal	2,715,837.96	0.00	621,237.65	3,337,075.61
4.2.1.1.01.05	Incentivos por el Impuesto sobre Automóviles	88,226.16	0.00	19,562.06	107,788.22
4.2.1.1.01.06	Fondo de Compensación del ISAN	35,384.87	0.00	7,140.39	42,525.26
4.2.1.1.01.07	Fondo de Fiscalización y Retención	525,101.26	0.00	217,342.35	742,443.61
4.2.1.1.01.08	Fondo de Extracción de Hidrocarburos	137,386.65	0.00	22,967.87	160,354.52
4.2.1.1.01.09	Participaciones de Gasolina y Diésel	435,483.69	0.00	93,951.65	529,435.34
4.2.1.1.01.10	Incentivo a la Venta Final de Gasolina y Diésel	444.91	0.00	98.01	542.92
4.2.1.1.01.14	ISR Participable	978,992.00	0.00	207,993.00	1,186,985.00
4.2.1.2	Aportaciones	17,303,836.00	0.00	4,562,140.59	21,865,976.59
4.2.1.2.01	Aportaciones Federales - Parte 2	17,303,836.00	0.00	4,562,140.59	21,865,976.59
4.2.1.2.01.01	Fondo para la Infraestructura Social Municipal y de	10,643,132.00	0.00	2,660,783.00	13,303,915.00
4.2.1.2.01.02	Remanentes del Fondo para la Infraestructura Social	0.00	0.00	236,181.59	236,181.59
4.2.1.2.01.02.02	Remanentes FISMOF (2017)	0.00	0.00	236,181.59	236,181.59
4.2.1.2.01.03	Fondo de Aportaciones para el Fortalecimiento de	6,660,704.00	0.00	1,665,176.00	8,325,880.00
4.2.1.3	Convenios	1,613,477.91	0.00	13,095.00	1,626,572.91
4.2.1.3.01	Ingresos Extraordinarios	1,613,477.91	0.00	13,095.00	1,626,572.91
4.2.1.3.01.03	Secretaría de Comunicaciones y Transportes (SCT)	1,561,132.91	0.00	0.00	1,561,132.91
4.2.1.3.01.03.01	Caminos y Puentes Federales (CAPUFE)	1,561,132.91	0.00	0.00	1,561,132.91

4.2.1.3.01.03.01.0	CAPUFE	908,166.74	0.00	0.00	908,166.74
4.2.1.3.01.03.01.0	CAPUFE (Remanentes)	652,966.17	0.00	0.00	652,966.17
4.2.1.3.01.03.01.0	CAPUFE (2018)	652,966.17	0.00	0.00	652,966.17
4.2.1.3.01.14	Secretaría de Energía (SENER)	52,345.00	0.00	13,095.00	65,440.00
4.2.1.3.01.14.01	Fondo para Entidades Federativas y Municipios	52,345.00	0.00	13,095.00	65,440.00
4.2.1.3.01.14.01.0	Fondo de Hidrocarburos Regiones Terrestres	52,345.00	0.00	13,095.00	65,440.00
5	GASTOS Y OTRAS PÉRDIDAS	21,303,069.31	7,126,357.68	5,634.88	28,423,792.11
5.1	GASTOS DE FUNCIONAMIENTO	18,772,936.98	6,634,284.46	634.88	25,406,586.56
5.1.1	Servicios Personales	9,145,942.83	2,657,810.56	0.00	11,803,753.39
5.1.1.1	Remuneraciones al Personal de Carácter	6,597,034.95	1,712,648.56	0.00	8,309,683.51
5.1.1.1.01	Dietas	363,739.92	90,934.98	0.00	454,674.90
5.1.1.1.01.01	Dietas	363,739.92	90,934.98	0.00	454,674.90
5.1.1.1.03	Sueldo base al personal permanente	6,233,295.03	1,621,713.58	0.00	7,855,008.61
5.1.1.1.03.01	Sueldos y salarios	6,233,295.03	1,621,713.58	0.00	7,855,008.61
5.1.1.2	Remuneraciones al Personal de Carácter Transitorio	2,007,888.06	704,226.00	0.00	2,712,114.06
5.1.1.2.02	Sueldos Base al Personal Eventual	2,007,888.06	704,226.00	0.00	2,712,114.06
5.1.1.2.02.01	Sueldos Base al Personal Eventual	2,007,888.06	704,226.00	0.00	2,712,114.06
5.1.1.3	Remuneraciones Adicionales y Especiales	313,608.43	102,886.04	0.00	416,494.47
5.1.1.3.02	Primas de Vacaciones, Dominical y Gratificaciones	27,504.43	11,950.04	0.00	39,454.47
5.1.1.3.02.02	Gratificación Anual	26,304.73	8,950.14	0.00	35,254.87
5.1.1.3.02.03	Prima Vacacional	1,199.70	2,999.90	0.00	4,199.60
5.1.1.3.04	Compensaciones	286,104.00	90,936.00	0.00	377,040.00
5.1.1.3.04.01	Compensación Fija	286,104.00	90,936.00	0.00	377,040.00
5.1.1.5	Otras Prestaciones Sociales y Económicas	227,411.39	138,049.96	0.00	365,461.35
5.1.1.5.02	Indemnizaciones	225,747.73	131,695.81	0.00	357,443.54
5.1.1.5.02.01	Indemnizaciones	225,747.73	131,695.81	0.00	357,443.54
5.1.1.5.04	Prestaciones Contractuales	1,663.66	1,354.15	0.00	3,017.81
5.1.1.5.04.12	Días de descanso obligatorio	1,663.66	1,354.15	0.00	3,017.81
5.1.1.5.05	Apoyos a la Capacitación de los Servidores Públicos	0.00	5,000.00	0.00	5,000.00
5.1.1.5.05.02	Ayuda para capacitación y desarrollo	0.00	5,000.00	0.00	5,000.00
5.1.2	Materiales y Suministros	3,017,432.02	1,898,184.41	634.88	4,914,981.55
5.1.2.1	Materiales de Administración, Emisión de	133,129.06	20,358.89	0.00	153,487.95
5.1.2.1.01	Materiales, Útiles y Equipos Menores de Oficina	131,289.86	20,358.89	0.00	151,648.75
5.1.2.1.01.01	Materiales, Útiles y Equipos Menores de Oficina	131,289.86	20,358.89	0.00	151,648.75
5.1.2.1.02	Materiales y Útiles de Impresión y Reproducción	1,309.00	0.00	0.00	1,309.00
5.1.2.1.02.01	Materiales y Útiles de Impresión y Reproducción	1,309.00	0.00	0.00	1,309.00
5.1.2.1.06	Material de Limpieza	530.20	0.00	0.00	530.20
5.1.2.1.06.01	Material de Limpieza	530.20	0.00	0.00	530.20
5.1.2.2	Alimentos y Utensilios	111,677.58	40,372.40	0.00	152,049.98
5.1.2.2.01	Productos Alimenticios para Personas	111,677.58	40,372.40	0.00	152,049.98
5.1.2.2.01.01	Productos Alimenticios para Personas Derivado de la	89,342.41	38,151.40	0.00	127,493.81
5.1.2.2.01.04	Productos Alimenticios para el Personal Derivado de	22,335.17	2,221.00	0.00	24,556.17
5.1.2.4	Materiales y Artículos de Construcción y de	451,486.63	1,128,004.50	0.00	1,579,491.13
5.1.2.4.01	Productos Minerales no Metálicos	0.00	232,785.00	0.00	232,785.00
5.1.2.4.01.01	Productos Minerales no Metálicos	0.00	232,785.00	0.00	232,785.00
5.1.2.4.02	Cemento y Productos de Concreto	2,612.30	708,697.00	0.00	711,309.30
5.1.2.4.02.01	Cemento y Productos de Concreto	2,612.30	708,697.00	0.00	711,309.30
5.1.2.4.06	Material Eléctrico y Electrónico	385,355.09	114,430.60	0.00	499,785.69
5.1.2.4.06.01	Material Eléctrico y Electrónico	385,355.09	114,430.60	0.00	499,785.69
5.1.2.4.07	Artículos Metálicos para la Construcción	28,333.17	63,353.01	0.00	91,686.18
5.1.2.4.07.01	Artículos Metálicos para la Construcción	28,333.17	63,353.01	0.00	91,686.18
5.1.2.4.09	Otros Materiales y Artículos de Construcción y	35,186.07	8,738.89	0.00	43,924.96
5.1.2.4.09.01	Pinturas	23,857.45	2,824.00	0.00	26,681.45
5.1.2.4.09.09	Otros materiales y artículos	11,328.62	5,914.89	0.00	17,243.51
5.1.2.5	Productos Químicos, Farmacéuticos y de Laboratorio	154,893.47	49,694.62	0.00	204,588.09
5.1.2.5.01	Productos Químicos Básicos	6,818.80	3,408.86	0.00	10,227.66

5.1.2.5.01.01	Productos Químicos Básicos	6,818.80	3,408.86	0.00	10,227.66
5.1.2.5.03	Medicinas y Productos Farmacéuticos	138,372.85	44,500.08	0.00	182,872.93
5.1.2.5.03.01	Medicinas y Productos Farmacéuticos	138,372.85	44,500.08	0.00	182,872.93
5.1.2.5.04	Materiales, Accesorios y Suministros Médicos	9,701.82	1,785.68	0.00	11,487.50
5.1.2.5.04.01	Materiales, Accesorios y Suministros Médicos	9,701.82	1,785.68	0.00	11,487.50
5.1.2.6	Combustibles, Lubricantes y Aditivos	1,847,054.35	542,891.20	0.00	2,389,945.55
5.1.2.6.01	Combustibles, Lubricantes y Aditivos	1,847,054.35	542,891.20	0.00	2,389,945.55
5.1.2.6.01.01	Combustibles, Lubricantes y Aditivos para	550,000.00	155,500.00	0.00	705,500.00
5.1.2.6.01.02	Combustibles, Lubricantes y Aditivos para Servicios	1,248,475.07	361,594.98	0.00	1,610,070.05
5.1.2.6.01.03	Combustibles, Lubricantes y Aditivos para Servicios	48,579.28	25,796.22	0.00	74,375.50
5.1.2.7	Vestuario, Blancos, Prendas de Protección y	42,114.38	27,017.95	0.00	69,132.33
5.1.2.7.01	Vestuarios y Uniformes	24,314.18	26,570.79	0.00	50,884.97
5.1.2.7.01.01	Vestuarios y Uniformes	24,314.18	26,570.79	0.00	50,884.97
5.1.2.7.02	Prendas de Seguridad y Protección Personal	0.00	447.16	0.00	447.16
5.1.2.7.02.01	Prendas de Seguridad y Protección Personal	0.00	447.16	0.00	447.16
5.1.2.7.03	Artículos Deportivos	17,800.20	0.00	0.00	17,800.20
5.1.2.7.03.01	Artículos Deportivos	17,800.20	0.00	0.00	17,800.20
5.1.2.8	Materiales y Suministros para Seguridad	84,448.00	0.00	0.00	84,448.00
5.1.2.8.03	Prendas de Protección para Seguridad Pública y	84,448.00	0.00	0.00	84,448.00
5.1.2.8.03.01	Prendas de Protección para Seguridad Pública	84,448.00	0.00	0.00	84,448.00
5.1.2.9	Herramientas, Refacciones y Accesorios Menores	192,628.55	89,844.85	634.88	281,838.52
5.1.2.9.01	Herramientas Menores	29,389.91	8,918.38	634.88	37,673.41
5.1.2.9.01.01	Herramientas Menores	22,834.10	8,702.40	634.88	30,901.62
5.1.2.9.01.02	Material para talleres	6,555.81	215.98	0.00	6,771.79
5.1.2.9.04	Refacciones y Accesorios Menores de Equipo de	11,170.00	4,855.03	0.00	16,025.03
5.1.2.9.04.01	Refacciones y Accesorios Menores de Equipo de	11,170.00	4,855.03	0.00	16,025.03
5.1.2.9.06	Refacciones y Accesorios Menores de Equipo de	71,448.90	51,297.88	0.00	122,746.78
5.1.2.9.06.01	Refacciones y Accesorios Menores de Equipo de	71,448.90	51,297.88	0.00	122,746.78
5.1.2.9.08	Refacciones y Accesorios Menores de Maquinaria y	183.99	3,165.80	0.00	3,349.79
5.1.2.9.08.01	Refacciones y Accesorios Menores de Maquinaria y	183.99	3,165.80	0.00	3,349.79
5.1.2.9.09	Refacciones y Accesorios Menores Otros Bienes	80,435.75	21,607.76	0.00	102,043.51
5.1.2.9.09.01	Refacciones y Accesorios Menores Otros Bienes	80,435.75	21,607.76	0.00	102,043.51
5.1.3	Servicios Generales	6,609,562.13	2,078,289.49	0.00	8,687,851.62
5.1.3.1	Servicios Básicos	2,305,307.59	479,880.60	0.00	2,785,188.19
5.1.3.1.01	Energía Eléctrica	2,248,907.00	464,186.00	0.00	2,713,093.00
5.1.3.1.01.01	Energía Eléctrica	141,937.00	37,440.00	0.00	179,377.00
5.1.3.1.01.02	Alumbrado Público	2,106,970.00	426,746.00	0.00	2,533,716.00
5.1.3.1.02	Gas	5,157.59	2,348.60	0.00	7,506.19
5.1.3.1.02.01	Gas	5,157.59	2,348.60	0.00	7,506.19
5.1.3.1.03	Agua	19,106.00	4,763.00	0.00	23,869.00
5.1.3.1.03.01	Agua	19,106.00	4,763.00	0.00	23,869.00
5.1.3.1.04	Telefonía Tradicional	32,137.00	8,583.00	0.00	40,720.00
5.1.3.1.04.01	Telefonía Tradicional	32,137.00	8,583.00	0.00	40,720.00
5.1.3.2	Servicios de Arrendamiento	827,171.71	212,090.40	0.00	1,039,262.11
5.1.3.2.02	Arrendamiento de Edificios	102,296.99	42,730.40	0.00	145,027.39
5.1.3.2.02.01	Arrendamiento de Edificios	102,296.99	42,730.40	0.00	145,027.39
5.1.3.2.03	Arrendamiento de Mobiliario y Equipo de	48,014.72	0.00	0.00	48,014.72
5.1.3.2.03.02	Arrendamiento de equipo de fotocopiado	48,014.72	0.00	0.00	48,014.72
5.1.3.2.06	Arrendamiento de Maquinaria, Otros Equipos y	676,860.00	169,360.00	0.00	846,220.00
5.1.3.2.06.01	Arrendamiento de Maquinaria, Otros Equipos y	676,860.00	169,360.00	0.00	846,220.00
5.1.3.3	Servicios Profesionales, Científicos y Técnicos y	236,522.14	18,580.00	0.00	255,102.14
5.1.3.3.01	Servicios Legales, de Contabilidad, Auditoría y	227,126.14	14,980.00	0.00	242,106.14
5.1.3.3.01.01	Servicios Legales, de Contabilidad, Auditoría y	227,126.14	14,980.00	0.00	242,106.14
5.1.3.3.04	Servicios de Capacitación	0.00	3,600.00	0.00	3,600.00
5.1.3.3.04.01	Servicios de Capacitación	0.00	3,600.00	0.00	3,600.00
5.1.3.3.09	Servicios Profesionales, Científicos y Técnicos	9,396.00	0.00	0.00	9,396.00

5.1.3.3.09.01	Servicios Profesionales, Científicos y Técnicos	9,396.00	0.00	0.00	9,396.00
5.1.3.4	Servicios Financieros, Bancarios y Comerciales	34,858.33	3,340.62	0.00	38,198.95
5.1.3.4.01	Servicios Financieros y Bancarios	12,238.33	3,340.62	0.00	15,578.95
5.1.3.4.01.01	Servicios Bancarios y Financieros	12,238.33	3,340.62	0.00	15,578.95
5.1.3.4.07	Fletes y Maniobras	22,620.00	0.00	0.00	22,620.00
5.1.3.4.07.01	Fletes y Maniobras	22,620.00	0.00	0.00	22,620.00
5.1.3.5	Servicios de Instalación, Reparación, Mantenimiento	834,613.84	336,469.50	0.00	1,171,083.34
5.1.3.5.01	Conservación y Mantenimiento Menor de	73,145.77	19,804.58	0.00	92,950.35
5.1.3.5.01.01	Conservación y Mantenimiento Menor de	73,145.77	19,804.58	0.00	92,950.35
5.1.3.5.02	Instalación, Reparación y Mantenimiento de	2,146.00	232.00	0.00	2,378.00
5.1.3.5.02.01	Instalación, Reparación y Mantenimiento de	2,146.00	0.00	0.00	2,146.00
5.1.3.5.02.02	Conservación y mantenimiento de otros	0.00	232.00	0.00	232.00
5.1.3.5.03	Instalación, Reparación y Mantenimiento de Equipo	1,063.01	0.00	0.00	1,063.01
5.1.3.5.03.01	Instalación, Reparación y Mantenimiento de Equipo	1,063.01	0.00	0.00	1,063.01
5.1.3.5.05	Reparación y Mantenimiento de Equipo de	739,700.45	247,088.13	0.00	986,788.58
5.1.3.5.05.01	Conservación y Mantenimiento de Vehículos	165,611.72	108,435.77	0.00	274,047.49
5.1.3.5.05.02	Conservación y Mantenimiento de Vehículos	502,216.43	124,624.96	0.00	626,841.39
5.1.3.5.05.03	Conservación y Mantenimiento de Vehículos	71,872.30	14,027.40	0.00	85,899.70
5.1.3.5.07	Instalación, Reparación y Mantenimiento de	18,558.61	69,344.79	0.00	87,903.40
5.1.3.5.07.01	Instalación, Reparación y Mantenimiento de	18,558.61	69,344.79	0.00	87,903.40
5.1.3.6	Servicios de Comunicación Social y Publicidad	168,961.53	46,802.94	0.00	215,764.47
5.1.3.6.01	Difusión por Radio, Televisión y Otros Medios de	168,961.53	46,802.94	0.00	215,764.47
5.1.3.6.01.01	Publicaciones oficiales para difusión e información	146,156.00	29,020.00	0.00	175,176.00
5.1.3.6.01.04	Impresiones	22,805.53	17,782.94	0.00	40,588.47
5.1.3.7	Servicios de Traslado y Viáticos	139,199.35	71,606.56	0.00	210,805.91
5.1.3.7.05	Viáticos en el País	139,199.35	71,606.56	0.00	210,805.91
5.1.3.7.05.01	Viáticos Nacionales a Servidores Públicos	139,199.35	71,606.56	0.00	210,805.91
5.1.3.8	Servicios Oficiales	813,253.68	756,595.09	0.00	1,569,848.77
5.1.3.8.01	Gastos de Ceremonial	24,888.34	300.00	0.00	25,188.34
5.1.3.8.01.01	Atención a visitantes	24,888.34	300.00	0.00	25,188.34
5.1.3.8.02	Gastos de Orden Social y Cultural	788,365.34	756,295.09	0.00	1,544,660.43
5.1.3.8.02.02	Actividades cívicas y festividades	788,365.34	756,295.09	0.00	1,544,660.43
5.1.3.9	Otros Servicios Generales	1,249,673.96	152,923.78	0.00	1,402,597.74
5.1.3.9.02	Impuestos y Derechos	131,301.00	0.00	0.00	131,301.00
5.1.3.9.02.01	Impuestos y Derechos	131,301.00	0.00	0.00	131,301.00
5.1.3.9.05	Peñas, Multas, Accesorios y Actualizaciones	895,721.00	0.00	0.00	895,721.00
5.1.3.9.05.01	Peñas, Multas, Accesorios y Actualizaciones	895,721.00	0.00	0.00	895,721.00
5.1.3.9.08	Impuestos sobre Nóminas y Otros que se Deriven de	199,345.54	143,767.78	0.00	343,113.32
5.1.3.9.08.01	Impuesto sobre Nóminas y Otros que se Deriven de	199,345.54	143,767.78	0.00	343,113.32
5.1.3.9.09	Otros servicios generales	23,306.42	9,156.00	0.00	32,462.42
5.1.3.9.09.02	Otros servicios generales	23,306.42	9,156.00	0.00	32,462.42
5.2	TRANSFERENCIAS, ASIGNACIONES, SUBSIDIOS Y	2,530,132.33	492,073.22	5,000.00	3,017,205.55
5.2.2	Transferencias al Resto del Sector Público	259,176.00	0.00	0.00	259,176.00
5.2.2.2	Transferencias a Entidades Federativas y Municipios	259,176.00	0.00	0.00	259,176.00
5.2.2.2.02	Transferencias a Fideicomisos de Entidades	259,176.00	0.00	0.00	259,176.00
5.2.2.2.02.02	Aportaciones a fideicomisos recursos federales	259,176.00	0.00	0.00	259,176.00
5.2.4	Ayudas Sociales	2,270,956.33	492,073.22	5,000.00	2,758,029.55
5.2.4.1	Ayudas Sociales a Personas	1,284,956.33	492,073.22	5,000.00	1,772,029.55
5.2.4.1.01	Ayudas Sociales a Personas	1,284,956.33	492,073.22	5,000.00	1,772,029.55
5.2.4.1.01.02	Servicios médicos	84,555.87	81,450.88	0.00	166,006.75
5.2.4.1.01.03	Traslado de personas	84,186.41	0.00	0.00	84,186.41
5.2.4.1.01.09	Otras ayudas sociales	1,116,214.05	410,622.34	5,000.00	1,521,836.39
5.2.4.2	Becas	986,000.00	0.00	0.00	986,000.00
5.2.4.2.01	Becas y Otras Ayudas para Programas de	986,000.00	0.00	0.00	986,000.00
5.2.4.2.01.01	Becas y Otras Ayudas para Programas de	986,000.00	0.00	0.00	986,000.00
8	CUENTAS DE ORDEN PRESUPUESTARIAS	0.00	53,848,458.66	53,848,458.66	0.00

8.1	Ley de ingresos	0.00	18,950,688.40	18,950,688.40	0.00
8.1.1	Ley de ingresos estimada	110,827,435.87	0.00	0.00	110,827,435.87
8.1.1.4.1.1.1.03.01	Juegos de mesa (Estimado)	1,660.68	0.00	0.00	1,660.68
8.1.1.4.1.1.2.01.01	Predial urbano (Estimado)	897,967.62	0.00	0.00	897,967.62
8.1.1.4.1.1.2.01.02	Predial sub urbano (Estimado)	129,850.19	0.00	0.00	129,850.19
8.1.1.4.1.1.2.01.03	Predial rural (Estimado)	348,372.03	0.00	0.00	348,372.03
8.1.1.4.1.1.2.02.01	Impuesto Sobre Traslación de Dominio por la	111,699.90	0.00	0.00	111,699.90
8.1.1.4.1.1.2.02.02	Impuesto Sobre Traslación de Dominio de	149,026.05	0.00	0.00	149,026.05
8.1.1.4.1.1.7.01.01	Recargos (Estimado)	50,000.00	0.00	0.00	50,000.00
8.1.1.4.1.1.8.01.01	Impuestos sobre los Ingresos de Ejercicios Fiscales	402,130.12	0.00	0.00	402,130.12
8.1.1.4.1.1.8.01.02	Predial Urbano(Estimado)	193,550.50	0.00	0.00	193,550.50
8.1.1.4.1.1.8.01.02	Predial sub urbano(Estimado)	64,900.00	0.00	0.00	64,900.00
8.1.1.4.1.1.8.01.02	Predial rural(Estimado)	145,279.15	0.00	0.00	145,279.15
8.1.1.4.1.1.9.01.01	Contribución Adicional Sobre Impuesto Predial	85,815.56	0.00	0.00	85,815.56
8.1.1.4.1.1.9.01.02	Contribución Adicional Sobre Espectáculos Públicos	1,224.25	0.00	0.00	1,224.25
8.1.1.4.1.1.9.01.03	Contribución Adicional Sobre Juegos Permitidos	1,849.65	0.00	0.00	1,849.65
8.1.1.4.1.1.9.01.05	Contribución Adicional Sobre Derechos (Estimado)	405,164.36	0.00	0.00	405,164.36
8.1.1.4.1.1.9.01.06	Contribución Adicional Sobre Productos (Estimado)	114,897.61	0.00	0.00	114,897.61
8.1.1.4.1.4.1.01.02	Ocupación de espacios en vías públicas o áreas	461.20	0.00	0.00	461.20
8.1.1.4.1.4.1.01.03	Ocupación temporal de la vía pública o áreas	42,157.52	0.00	0.00	42,157.52
8.1.1.4.1.4.3.01.01	Licencia de funcionamiento (Estimado)	45,000.00	0.00	0.00	45,000.00
8.1.1.4.1.4.3.01.02	Refrendos anuales (Estimado)	159,558.60	0.00	0.00	159,558.60
8.1.1.4.1.4.3.01.03	Permiso o autorización de carácter eventual	129,934.20	0.00	0.00	129,934.20
8.1.1.4.1.4.3.01.04	Extensión de horarios(Estimado)	21,563.64	0.00	0.00	21,563.64
8.1.1.4.1.4.3.02.01	Alineamiento de predios (Estimado)	5,262.28	0.00	0.00	5,262.28
8.1.1.4.1.4.3.02.02	Asignación de número oficial e inspección de	1,539.16	0.00	0.00	1,539.16
8.1.1.4.1.4.3.02.03	Licencias (Estimado)	90,264.40	0.00	0.00	90,264.40
8.1.1.4.1.4.3.02.04	Deslinde de predios (Estimado)	926.90	0.00	0.00	926.90
8.1.1.4.1.4.3.02.05	Registro, estudio y aprobación de planos y proyectos	2,095.60	0.00	0.00	2,095.60
8.1.1.4.1.4.3.03.01	Cuota de contratación de servicios de agua urbana	124,080.70	0.00	0.00	124,080.70
8.1.1.4.1.4.3.03.03	Cuota de contratación de servicios de drenaje	1,345.45	0.00	0.00	1,345.45
8.1.1.4.1.4.3.03.04	Reconexión de tomas de agua tasa 0(Estimado)	2,654.56	0.00	0.00	2,654.56
8.1.1.4.1.4.3.03.05	Cambio de nombre (Estimado)	290.92	0.00	0.00	290.92
8.1.1.4.1.4.3.03.10	Mano de obra (fontanería) (Estimado)	1,045.49	0.00	0.00	1,045.49
8.1.1.4.1.4.3.03.11	Materiales para la instalación de la toma de agua	3,366.33	0.00	0.00	3,366.33
8.1.1.4.1.4.3.03.17	Factibilidad de agua potable y saneamiento tasa	100,831.08	0.00	0.00	100,831.08
8.1.1.4.1.4.3.04.01	Certificaciones expedidos por funcionarios o	119,390.76	0.00	0.00	119,390.76
8.1.1.4.1.4.3.06.01	Derechos por Servicios de Inhumaciones y Refrendo	59,545.50	0.00	0.00	59,545.50
8.1.1.4.1.4.3.06.02	Derechos por Servicios de Inhumaciones en Fosas a	38,688.99	0.00	0.00	38,688.99
8.1.1.4.1.4.3.07.01	Uso habitacional (Estimado)	353,163.18	0.00	0.00	353,163.18
8.1.1.4.1.4.3.07.02	Uso industrial y comercial (Estimado)	167,007.38	0.00	0.00	167,007.38
8.1.1.4.1.4.3.10.02	Expedición de una Cédula Catastral (Estimado)	133,878.36	0.00	0.00	133,878.36
8.1.1.4.1.4.3.10.03	Expedición de Expedición de un Certificado de Valor	208,613.20	0.00	0.00	208,613.20
8.1.1.4.1.4.3.10.04	Expedición de Constancia de Datos Catastrales	70,000.00	0.00	0.00	70,000.00
8.1.1.4.1.4.3.10.07	Expedición de Certificación de Documentos Públicos	50,589.56	0.00	0.00	50,589.56
8.1.1.4.1.4.3.11.01	Derechos por Servicios del Registro Civil de	799.98	0.00	0.00	799.98
8.1.1.4.1.4.3.11.03	Derechos por Servicios del Registro Civil de	19,090.89	0.00	0.00	19,090.89
8.1.1.4.1.4.3.11.04	Derechos por Servicios del Registro Civil de	9,090.90	0.00	0.00	9,090.90
8.1.1.4.1.4.3.11.06	Derechos por Servicios del Registro Civil de	10,909.10	0.00	0.00	10,909.10
8.1.1.4.1.4.3.11.07	Derechos por Servicios del Registro Civil de	266,197.35	0.00	0.00	266,197.35
8.1.1.4.1.4.3.11.08	Derechos por Servicios del Registro Civil de	20,726.35	0.00	0.00	20,726.35
8.1.1.4.1.4.3.12.01	Expedición de permisos (Estimado)	800.00	0.00	0.00	800.00
8.1.1.4.1.4.3.14.01	Derechos por Licencia Anual para la Colocación de	5,629.52	0.00	0.00	5,629.52
8.1.1.4.1.4.9.01	Otros derechos (Estimado)	40,000.00	0.00	0.00	40,000.00
8.1.1.4.1.5.9.02	Actividades de empresas o establecimientos en los	40,385.64	0.00	0.00	40,385.64
8.1.1.4.1.5.9.04	Diversos derivados de contratos o concesiones	10,321.95	0.00	0.00	10,321.95

8.1.1.4.1.5.9.05 Rendimientos Financieros ProveniMunicipios de	32,108.19	0.00	0.00	32,108.19
8.1.1.4.1.6.2.01.01 Multas al bando de policía y gobierno (Estimado)	60,691.23	0.00	0.00	60,691.23
8.1.1.4.1.6.2.01.07 Multas al reglamento de mercados, actividades de	9,881.67	0.00	0.00	9,881.67
8.1.1.4.1.6.2.01.08 Multas a reglamento de protección a los animales	8,636.00	0.00	0.00	8,636.00
8.1.1.4.1.6.2.01.10 Multas al Reglamento de Tránsito y Vialidad	45,359.90	0.00	0.00	45,359.90
8.1.1.4.1.6.2.01.12 Otras multas (Estimado)	38,160.15	0.00	0.00	38,160.15
8.1.1.4.2.1.1.01.01 Fondo general de participaciones (Estimado)	38,201,445.63	0.00	0.00	38,201,445.63
8.1.1.4.2.1.1.01.02 Impuesto Especial sobre Producción y Servicios	419,551.47	0.00	0.00	419,551.47
8.1.1.4.2.1.1.01.03 Fondo de Fomento Municipal (Estimado)	7,004,437.59	0.00	0.00	7,004,437.59
8.1.1.4.2.1.1.01.04 Impuesto Sobre Tenencia o Uso de Vehículos	61.12	0.00	0.00	61.12
8.1.1.4.2.1.1.01.05 Incentivos por el Impuesto sobre Automóviles	169,659.12	0.00	0.00	169,659.12
8.1.1.4.2.1.1.01.06 Fondo de Compensación del ISAN (Estimado)	193,056.63	0.00	0.00	193,056.63
8.1.1.4.2.1.1.01.07 Fondo de Fiscalización y Recaudación (Estimado)	1,382,366.30	0.00	0.00	1,382,366.30
8.1.1.4.2.1.1.01.08 Fondo de Extracción de Hidrocarburos (Estimado)	242,882.91	0.00	0.00	242,882.91
8.1.1.4.2.1.1.01.09 Participaciones de Gasolina y Diésel (Estimado)	1,052,331.71	0.00	0.00	1,052,331.71
8.1.1.4.2.1.1.01.10 Incentivo a la Venta Final de Gasolina y Diésel	2,724.52	0.00	0.00	2,724.52
8.1.1.4.2.1.2.01.01 Fondo para la Infraestructura Social Municipal y de	26,607,830.00	0.00	0.00	26,607,830.00
8.1.1.4.2.1.2.01.03 Fondo de Aportaciones para el Fortalecimiento de	19,982,108.00	0.00	0.00	19,982,108.00
8.1.1.4.2.1.3.01.03 CAPUFE(Estimado)	9,900,014.45	0.00	0.00	9,900,014.45
8.1.1.4.2.1.3.01.09 Trámites de Administración del Agua (Estimado)	13,534.97	0.00	0.00	13,534.97
8.1.2 Ley de ingresos por ejecutar	80,984,962.31	9,246,450.19	457,788.02	72,196,300.14
8.1.2.4.1.1.1.03.01 Juegos de mesa (Por ejecutar)	9,787.35	0.00	(9,787.35)	0.00
8.1.2.4.1.1.2.01.01 Predial urbano (Por ejecutar)	156,425.40	11,494.32	881,325.27	1,026,256.35
8.1.2.4.1.1.2.01.02 Predial sub urbano (Por ejecutar)	18,711.33	555.60	(18,155.73)	0.00
8.1.2.4.1.1.2.01.03 Predial rural (Por ejecutar)	72,871.54	833.40	(72,038.14)	0.00
8.1.2.4.1.1.2.02.01 Impuesto Sobre Traslación de Dominio por la	10,356.68	528.25	(9,828.43)	0.00
8.1.2.4.1.1.2.02.02 Impuesto Sobre Traslación de Dominio de	24,717.53	38,970.95	14,253.42	0.00
8.1.2.4.1.1.7.01.01 Recargos (Por ejecutar)	18,977.27	3,648.45	(15,328.82)	0.00
8.1.2.4.1.1.8.01.01 Impuestos sobre los Ingresos de Ejercicios Fiscales	2,130.12	0.00	(2,130.12)	0.00
8.1.2.4.1.1.8.01.02 Predial Urbano(Por ejecutar)	56,911.38	2,995.42	(53,915.96)	0.00
8.1.2.4.1.1.8.01.02 Predial sub urbano(Por ejecutar)	21,368.68	1,031.64	(20,337.04)	0.00
8.1.2.4.1.1.8.01.02 Predial rural(Por ejecutar)	30,212.37	590.86	(29,621.51)	0.00
8.1.2.4.1.1.9.01.01 Contribución Adicional Sobre Impuesto Predial (Por	12,655.40	12,921.55	266.15	0.00
8.1.2.4.1.1.9.01.02 Contribución Adicional Sobre Espectáculos Públicos	1,224.25	0.00	(1,224.25)	0.00
8.1.2.4.1.1.9.01.03 Contribución Adicional Sobre Juegos Permitidos (Por	1,662.32	0.00	(1,662.32)	0.00
8.1.2.4.1.1.9.01.05 Contribución Adicional Sobre Derechos (Por	46,100.66	28,669.13	(17,431.53)	0.00
8.1.2.4.1.1.9.01.06 Contribución Adicional Sobre Productos (Por	29,931.85	362.01	(29,569.84)	0.00
8.1.2.4.1.4.1.01.02 Ocupación de espacios en vías públicas o áreas	461.20	0.00	(461.20)	0.00
8.1.2.4.1.4.1.01.03 Ocupación temporal de la vía pública o áreas	21,285.31	4,636.31	(16,649.00)	0.00
8.1.2.4.1.4.3.01.02 Refrendos anuales (Por ejecutar)	46,612.84	7,513.06	(39,099.78)	0.00
8.1.2.4.1.4.3.01.03 Permiso o autorización de carácter eventual (Por	66,345.01	0.00	(66,345.01)	0.00
8.1.2.4.1.4.3.01.04 Extensión de horarios(Por ejecutar)	29,467.62	0.00	(29,467.62)	0.00
8.1.2.4.1.4.3.02.01 Alineamiento de predios (Por ejecutar)	1,917.69	929.39	(988.30)	0.00
8.1.2.4.1.4.3.02.02 Asignación de número oficial e inspección de	410.12	338.00	(72.12)	0.00
8.1.2.4.1.4.3.02.03 Licencias (Por ejecutar)	35,361.33	24,002.09	(11,359.24)	0.00
8.1.2.4.1.4.3.02.04 Deslinde de predios (Por ejecutar)	926.90	675.92	(250.98)	0.00
8.1.2.4.1.4.3.02.05 Registro, estudio y aprobación de planos y proyectos	743.87	633.68	(110.19)	0.00
8.1.2.4.1.4.3.03.01 Cuota de contratación de servicios de agua urbana	47,402.85	1,921.11	(45,481.74)	0.00
8.1.2.4.1.4.3.03.03 Cuota de contratación de servicios de drenaje	1,345.45	0.00	(1,345.45)	0.00
8.1.2.4.1.4.3.03.04 Reconexión de tomas de agua tasa 0(Por ejecutar)	2,654.56	0.00	(2,654.56)	0.00
8.1.2.4.1.4.3.03.05 Cambio de nombre (Por ejecutar)	290.92	0.00	(290.92)	0.00
8.1.2.4.1.4.3.03.10 Mano de obra (fontanería) (Por ejecutar)	1,045.49	0.00	(1,045.49)	0.00
8.1.2.4.1.4.3.03.11 Materiales para la instalación de la toma de agua	3,366.33	0.00	(3,366.33)	0.00
8.1.2.4.1.4.3.03.17 Factibilidad de agua potable y saneamiento tasa	50,831.08	0.00	(50,831.08)	0.00
8.1.2.4.1.4.3.04.01 Certificaciones expedidos por funcionarios o	104,801.01	5,910.24	(98,890.77)	0.00
8.1.2.4.1.4.3.06.01 Derechos por Servicios de Inhumaciones y Refrendo	23,545.49	10,909.10	(12,636.39)	0.00

8.1.2.4.1.4.3.06.02	Derechos por Servicios de Inhumaciones en Fosas a	26,179.86	3,200.01	(22,979.85)	0.00
8.1.2.4.1.4.3.07.01	Uso habitacional (Por ejecutar)	53,817.53	9,368.16	(44,449.37)	0.00
8.1.2.4.1.4.3.07.02	Uso industrial y comercial (Por ejecutar)	27,232.62	156,513.66	129,281.04	0.00
8.1.2.4.1.4.3.10.02	Expedición de una Cédula Catastral (Por Ejecutar)	13,513.58	7,688.59	(5,824.99)	0.00
8.1.2.4.1.4.3.10.03	Expedición de un Certificado de Valor	30,882.10	10,983.70	(19,898.40)	0.00
8.1.2.4.1.4.3.10.04	Expedición de Constancia de Datos Catastrales (Por	64,272.88	0.00	(64,272.88)	0.00
8.1.2.4.1.4.3.10.07	Expedición de Certificación de Documentos Públicos	38,998.92	3,272.64	(35,726.28)	0.00
8.1.2.4.1.4.3.11.01	Derechos por Servicios del Registro Civil de	390.90	0.00	(390.90)	0.00
8.1.2.4.1.4.3.11.03	Derechos por Servicios del Registro Civil de	3,636.36	5,454.54	1,818.18	0.00
8.1.2.4.1.4.3.11.04	Derechos por Servicios del Registro Civil de	9,090.90	0.00	(9,090.90)	0.00
8.1.2.4.1.4.3.11.06	Derechos por Servicios del Registro Civil de	5,236.42	2,181.80	(3,054.62)	0.00
8.1.2.4.1.4.3.11.07	Derechos por Servicios del Registro Civil de	21,587.57	31,154.66	9,567.09	0.00
8.1.2.4.1.4.3.11.08	Derechos por Servicios del Registro Civil de	20,726.35	0.00	(20,726.35)	0.00
8.1.2.4.1.4.3.12.01	Expedición de permisos (Por ejecutar)	400.00	600.00	200.00	0.00
8.1.2.4.1.4.3.14.01	Derechos por Licencia Anual para la Colocación de	2,596.72	556.55	(2,040.17)	0.00
8.1.2.4.1.4.9.01	Otros derechos (Por ejecutar)	14,063.29	556.96	(13,506.33)	0.00
8.1.2.4.1.5.9.02	Actividades de empresas o establecimientos en los	14,379.63	3,316.23	(11,063.40)	0.00
8.1.2.4.1.5.9.04	Diversos derivados de contratos o concesiones (Por	23,670.93	2,452.01	(21,218.92)	0.00
8.1.2.4.1.5.9.05	Rendimientos Financieros ProveniMunicipios de	32,108.23	518.43	(31,589.76)	0.04
8.1.2.4.1.6.2.01.01	Multas al bando de policía y gobierno (Por ejecutar)	36,191.23	14,500.00	(21,691.23)	0.00
8.1.2.4.1.6.2.01.07	Multas al reglamento de mercados, actividades de	7,548.23	429.53	(7,118.70)	0.00
8.1.2.4.1.6.2.01.08	Multas a reglamento de protección a los animales	3,502.00	0.00	(3,502.00)	0.00
8.1.2.4.1.6.2.01.10	Multas al Reglamento de Tránsito y Vialidad (Por	2,395.31	9,726.90	7,331.59	0.00
8.1.2.4.1.6.2.01.12	Otras multas (Por ejecutar)	47,824.21	18,357.13	(29,467.08)	0.00
8.1.2.4.2.1.1.01.01	Fondo general de participaciones (Por ejecutar)	25,563,529.47	2,986,459.56	0.00	22,577,069.91
8.1.2.4.2.1.1.01.02	Impuesto Especial sobre Producción y Servicios	206,192.32	53,560.08	0.00	152,632.24
8.1.2.4.2.1.1.01.03	Fondo de Fomento Municipal (Por Ejecutar)	4,288,599.63	621,237.65	0.00	3,667,361.98
8.1.2.4.2.1.1.01.04	Impuesto Sobre Tenencia o Uso de Vehículos (Por	61.12	0.00	0.00	61.12
8.1.2.4.2.1.1.01.05	Incentivos por el Impuesto sobre Automóviles	81,432.96	19,562.06	0.00	61,870.90
8.1.2.4.2.1.1.01.06	Fondo de Compensación del ISAN (Por Ejecutar)	157,671.76	7,140.39	0.00	150,531.37
8.1.2.4.2.1.1.01.07	Fondo de Fiscalización y Recaudación (Por Ejecutar)	857,265.04	217,342.35	0.00	639,922.69
8.1.2.4.2.1.1.01.08	Fondo de Extracción de Hidrocarburos (Por Ejecutar)	105,496.26	22,967.87	0.00	82,528.39
8.1.2.4.2.1.1.01.09	Participaciones de Gasolina y Diésel (Por Ejecutar)	616,848.02	93,951.65	0.00	522,896.37
8.1.2.4.2.1.1.01.10	Incentivo a la Venta Final de Gasolina y Diésel (Por	2,279.61	98.01	0.00	2,181.60
8.1.2.4.2.1.1.01.14	ISR Participable (Por Ejecutar)	0.00	207,993.00	207,993.00	0.00
8.1.2.4.2.1.1.01.16	Remanente de Participaciones Federales	48,356.88	0.00	0.00	48,356.88
8.1.2.4.2.1.2.01.01	Fondo para la Infraestructura Social Municipal y de	15,964,698.00	2,660,783.00	0.00	13,303,915.00
8.1.2.4.2.1.2.01.02	Remanentes FISMDF (2018) (Por ejecutar)	4,845.00	236,181.59	236,181.59	4,845.00
8.1.2.4.2.1.2.01.02	Remanentes FISMDF (Ejercicios anteriores) (Por	4,818,560.33	0.00	0.00	4,818,560.33
8.1.2.4.2.1.2.01.03	Fondo de Aportaciones para el Fortalecimiento de	13,321,404.00	1,665,176.00	0.00	11,656,228.00
8.1.2.4.2.1.2.01.04	Remanentes FORTAMUNDF(2018) (Por ejecutar)	3,621.95	0.00	0.00	3,621.95
8.1.2.4.2.1.2.01.04	Remanentes FORTAMUNDF(Ejercicios anteriores)	9,341.63	0.00	0.00	9,341.63
8.1.2.4.2.1.3.01.01	FORTAFIN (2017) (Por ejecutar)	14,558.42	0.00	0.00	14,558.42
8.1.2.4.2.1.3.01.01	FORTAFIN (Ejercicios Anteriores) (Por ejecutar)	1,286,250.00	0.00	0.00	1,286,250.00
8.1.2.4.2.1.3.01.01	FORTALECE (2017) (Por ejecutar)	4,781.78	0.00	0.00	4,781.78
8.1.2.4.2.1.3.01.03	CAPUFE(Por ejecutar)	9,900,014.45	0.00	0.00	9,900,014.45
8.1.2.4.2.1.3.01.03	CAPUFE (Ejercicios Anteriores) (Por ejecutar)	2,262,513.74	0.00	0.00	2,262,513.74
8.1.2.4.2.1.3.01.09	Trámites de Administración del Agua (Por ejecutar)	13,534.97	0.00	(13,534.97)	0.00
8.1.2.4.2.1.3.01.14	Fondo de Hidrocarburos Regiones Terrestres (Por	0.00	13,095.00	13,095.00	0.00
8.1.3	Modificaciones a la ley de ingresos estimada	11,045,875.69	457,788.02	0.00	11,503,663.71
8.1.3.4.1.1.1.03.01	Juegos de mesa (Modificado)	10,000.00	(9,787.35)	0.00	212.65
8.1.3.4.1.1.2.01.01	Predial urbano (Modificado)	375,000.00	881,325.27	0.00	1,256,325.27
8.1.3.4.1.1.2.01.02	Predial sub urbano (Modificado)	25,000.00	(18,155.73)	0.00	6,844.27
8.1.3.4.1.1.2.01.03	Predial rural (Modificado)	200,000.00	(72,038.14)	0.00	127,961.86
8.1.3.4.1.1.2.02.01	Impuesto Sobre Traslación de Dominio por la	(70,000.00)	(9,828.43)	0.00	(79,828.43)
8.1.3.4.1.1.2.02.02	Impuesto Sobre Traslación de Dominio de	(50,000.00)	14,253.42	0.00	(35,746.58)

8.1.3.4.1.1.7.01.01	Recargos (Modificado)	0.00	(15,328.82)	0.00	(15,328.82)
8.1.3.4.1.1.8.01.01	Impuestos sobre los Ingresos de Ejercicios Fiscales	(400,000.00)	(2,130.12)	0.00	(402,130.12)
8.1.3.4.1.1.8.01.02	Predial Urbano(Modificado)	180,000.00	(53,915.96)	0.00	126,084.04
8.1.3.4.1.1.8.01.02	Predial sub urbano(Modificado)	0.00	(20,337.04)	0.00	(20,337.04)
8.1.3.4.1.1.8.01.02	Predial rural(Modificado)	0.00	(29,621.51)	0.00	(29,621.51)
8.1.3.4.1.1.9.01.01	Contribución Adicional Sobre Impuesto Predial	80,000.00	266.15	0.00	80,266.15
8.1.3.4.1.1.9.01.02	Contribución Adicional Sobre Espectáculos Públicos	0.00	(1,224.25)	0.00	(1,224.25)
8.1.3.4.1.1.9.01.03	Contribución Adicional Sobre Juegos Permitidos	0.00	(1,662.32)	0.00	(1,662.32)
8.1.3.4.1.1.9.01.05	Contribución Adicional Sobre Derechos (Modificado)	(225,000.00)	(17,431.53)	0.00	(242,431.53)
8.1.3.4.1.1.9.01.06	Contribución Adicional Sobre Productos	(80,000.00)	(29,569.84)	0.00	(109,569.84)
8.1.3.4.1.4.1.01.02	Ocupación de espacios en vías públicas o áreas	0.00	(461.20)	0.00	(461.20)
8.1.3.4.1.4.1.01.03	Ocupación temporal de la vía pública o áreas	0.00	(16,649.00)	0.00	(16,649.00)
8.1.3.4.1.4.3.01.01	Licencia de funcionamiento (Modificado)	(45,000.00)	0.00	0.00	(45,000.00)
8.1.3.4.1.4.3.01.02	Refrendos anuales (Modificado)	140,000.00	(39,099.78)	0.00	100,900.22
8.1.3.4.1.4.3.01.03	Permiso o autorización de carácter eventual	(60,000.00)	(66,345.01)	0.00	(126,345.01)
8.1.3.4.1.4.3.01.04	Extensión de horarios(Modificado)	30,000.00	(29,467.62)	0.00	532.38
8.1.3.4.1.4.3.02.01	Alineamiento de predios (Modificado)	0.00	(988.30)	0.00	(988.30)
8.1.3.4.1.4.3.02.02	Asignación de número oficial e inspección de	0.00	(72.12)	0.00	(72.12)
8.1.3.4.1.4.3.02.03	Licencias (Modificado)	0.00	(11,359.24)	0.00	(11,359.24)
8.1.3.4.1.4.3.02.04	Deslinde de predios (Modificado)	0.00	(250.98)	0.00	(250.98)
8.1.3.4.1.4.3.02.05	Registro, estudio y aprobación de planos y proyectos	0.00	(110.19)	0.00	(110.19)
8.1.3.4.1.4.3.03.01	Cuota de contratación de servicios de agua urbana	0.00	(45,481.74)	0.00	(45,481.74)
8.1.3.4.1.4.3.03.03	Cuota de contratación de servicios de drenaje	0.00	(1,345.45)	0.00	(1,345.45)
8.1.3.4.1.4.3.03.04	Reconexión de tomas de agua tasa 0(Modificado)	0.00	(2,654.56)	0.00	(2,654.56)
8.1.3.4.1.4.3.03.05	Cambio de nombre (Modificado)	0.00	(290.92)	0.00	(290.92)
8.1.3.4.1.4.3.03.10	Mano de obra (fontanería) (Modificado)	0.00	(1,045.49)	0.00	(1,045.49)
8.1.3.4.1.4.3.03.11	Materiales para la instalación de la toma de agua	0.00	(3,366.33)	0.00	(3,366.33)
8.1.3.4.1.4.3.03.17	Factibilidad de agua potable y saneamiento tasa	(50,000.00)	(50,831.08)	0.00	(100,831.08)
8.1.3.4.1.4.3.04.01	Certificaciones expedidos por funcionarios o	0.00	(98,890.77)	0.00	(98,890.77)
8.1.3.4.1.4.3.06.01	Derechos por Servicios de Inhumaciones y Refrendo	0.00	(12,636.39)	0.00	(12,636.39)
8.1.3.4.1.4.3.06.02	Derechos por Servicios de Inhumaciones en Fosas a	0.00	(22,979.85)	0.00	(22,979.85)
8.1.3.4.1.4.3.07.01	Uso habitacional (Modificado)	0.00	(44,449.37)	0.00	(44,449.37)
8.1.3.4.1.4.3.07.02	Uso industrial y comercial (Modificado)	50,000.00	129,281.04	0.00	179,281.04
8.1.3.4.1.4.3.10.02	Expedición de una Cédula Catastral (Modificado)	(70,000.00)	(5,824.99)	0.00	(75,824.99)
8.1.3.4.1.4.3.10.03	Expedición de un Certificado de Valor	(90,000.00)	(19,898.40)	0.00	(109,898.40)
8.1.3.4.1.4.3.10.04	Expedición de Constancia de Datos Catastrales	0.00	(64,272.88)	0.00	(64,272.88)
8.1.3.4.1.4.3.10.07	Expedición de Certificación de Documentos Públicos	0.00	(35,726.28)	0.00	(35,726.28)
8.1.3.4.1.4.3.11.01	Derechos por Servicios del Registro Civil de	0.00	(390.90)	0.00	(390.90)
8.1.3.4.1.4.3.11.03	Derechos por Servicios del Registro Civil de	0.00	1,818.18	0.00	1,818.18
8.1.3.4.1.4.3.11.04	Derechos por Servicios del Registro Civil de	0.00	(9,090.90)	0.00	(9,090.90)
8.1.3.4.1.4.3.11.06	Derechos por Servicios del Registro Civil de	0.00	(3,054.62)	0.00	(3,054.62)
8.1.3.4.1.4.3.11.07	Derechos por Servicios del Registro Civil de	(100,000.00)	9,567.09	0.00	(90,432.91)
8.1.3.4.1.4.3.11.08	Derechos por Servicios del Registro Civil de	0.00	(20,726.35)	0.00	(20,726.35)
8.1.3.4.1.4.3.12.01	Expedición de permisos (Modificado)	0.00	200.00	0.00	200.00
8.1.3.4.1.4.3.14.01	Derechos por Licencia Anual para la Colocación de	0.00	(2,040.17)	0.00	(2,040.17)
8.1.3.4.1.4.9.01	Otros derechos (Modificado)	0.00	(13,506.33)	0.00	(13,506.33)
8.1.3.4.1.5.9.02	Actividades de empresas o establecimientos en los	20,000.00	(11,063.40)	0.00	8,936.60
8.1.3.4.1.5.9.04	Diversos derivados de contratos o concesiones	30,000.00	(21,218.92)	0.00	8,781.08
8.1.3.4.1.5.9.05	Rendimientos Financieros ProveniMunicipios de	576.05	(31,589.76)	0.00	(31,013.71)
8.1.3.4.1.6.2.01.01	Multas al bando de policía y gobierno (Modificado)	40,000.00	(21,691.23)	0.00	18,308.77
8.1.3.4.1.6.2.01.07	Multas al reglamento de mercados, actividades de	0.00	(7,118.70)	0.00	(7,118.70)
8.1.3.4.1.6.2.01.08	Multas a reglamento de protección a los animales	0.00	(3,502.00)	0.00	(3,502.00)
8.1.3.4.1.6.2.01.10	Multas al Reglamento de Tránsito y Vialidad	0.00	7,331.59	0.00	7,331.59
8.1.3.4.1.6.2.01.12	Otras multas (Modificado)	60,000.00	(29,467.08)	0.00	30,532.92
8.1.3.4.2.1.1.01.14	ISR Participable (Modificado)	978,992.00	207,993.00	0.00	1,186,985.00
8.1.3.4.2.1.1.01.16	Remanente de Participaciones Federales	48,356.88	0.00	0.00	48,356.88



MUNICIPIO DE SAN RAFAEL

Balanza de Comprobación

Del mes de mayo de 2019



8.1.3.4.2.1.2.01.02	Remanentes FISMDF (2018) (Modificado)	4,845.00	236,181.59	0.00	241,026.59
8.1.3.4.2.1.2.01.02	Remanentes FISMDF (Ejercicios anteriores)	4,818,560.33	0.00	0.00	4,818,560.33
8.1.3.4.2.1.2.01.04	Remanentes FORTAMUNDF(2018) (Modificado)	3,621.95	0.00	0.00	3,621.95
8.1.3.4.2.1.2.01.04	Remanentes FORTAMUNDF(Ejercicios anteriores)	9,341.63	0.00	0.00	9,341.63
8.1.3.4.2.1.3.01.01	FORTAFIN (2017) (Modificado)	14,558.42	0.00	0.00	14,558.42
8.1.3.4.2.1.3.01.01	FORTAFIN (Ejercicios Anteriores) (Modificado)	1,286,250.00	0.00	0.00	1,286,250.00
8.1.3.4.2.1.3.01.01	FORTALECE (2017) (Modificado)	4,781.78	0.00	0.00	4,781.78
8.1.3.4.2.1.3.01.03	CAPUFE(Modificado)	908,166.74	0.00	0.00	908,166.74
8.1.3.4.2.1.3.01.03	CAPUFE (2018) (Modificado)	652,966.17	0.00	0.00	652,966.17
8.1.3.4.2.1.3.01.03	CAPUFE (Ejercicios Anteriores) (Modificado)	2,262,513.74	0.00	0.00	2,262,513.74
8.1.3.4.2.1.3.01.09	Trámites de Administración del Agua (Modificado)	0.00	(13,534.97)	0.00	(13,534.97)
8.1.3.4.2.1.3.01.14	Fondo de Hidrocarburos Regiones Terrestres	52,345.00	13,095.00	0.00	65,440.00
8.1.4	Ley de ingresos devengada	0.00	9,246,450.19	9,246,450.19	0.00
8.1.4.4.1.1.2.01.01	Predial urbano (Devengado)	0.00	11,494.32	11,494.32	0.00
8.1.4.4.1.1.2.01.02	Predial sub urbano (Devengado)	0.00	555.60	555.60	0.00
8.1.4.4.1.1.2.01.03	Predial rural (Devengado)	0.00	833.40	833.40	0.00
8.1.4.4.1.1.2.02.01	Impuesto Sobre Traslación de Dominio por la	0.00	528.25	528.25	0.00
8.1.4.4.1.1.2.02.02	Impuesto Sobre Traslación de Dominio de	0.00	38,970.95	38,970.95	0.00
8.1.4.4.1.1.7.01.01	Recargos (Devengado)	0.00	3,648.45	3,648.45	0.00
8.1.4.4.1.1.8.01.02	Predial Urbano(Devengado)	0.00	2,995.42	2,995.42	0.00
8.1.4.4.1.1.8.01.02	Predial sub urbano(Devengado)	0.00	1,031.64	1,031.64	0.00
8.1.4.4.1.1.8.01.02	Predial rural(Devengado)	0.00	590.86	590.86	0.00
8.1.4.4.1.1.9.01.01	Contribución Adicional Sobre Impuesto Predial	0.00	12,921.55	12,921.55	0.00
8.1.4.4.1.1.9.01.05	Contribución Adicional Sobre Derechos (Devengado)	0.00	28,669.13	28,669.13	0.00
8.1.4.4.1.1.9.01.06	Contribución Adicional Sobre Productos	0.00	362.01	362.01	0.00
8.1.4.4.1.4.1.01.03	Ocupación temporal de la vía pública o áreas	0.00	4,636.31	4,636.31	0.00
8.1.4.4.1.4.3.01.02	Refrendos anuales (Devengado)	0.00	7,513.06	7,513.06	0.00
8.1.4.4.1.4.3.02.01	Alineamiento de predios (Devengado)	0.00	929.39	929.39	0.00
8.1.4.4.1.4.3.02.02	Asignación de número oficial e inspección de	0.00	338.00	338.00	0.00
8.1.4.4.1.4.3.02.03	Licencias (Devengado)	0.00	24,002.09	24,002.09	0.00
8.1.4.4.1.4.3.02.04	Deslinde de predios (Devengado)	0.00	675.92	675.92	0.00
8.1.4.4.1.4.3.02.05	Registro, estudio y aprobación de planos y proyectos	0.00	633.68	633.68	0.00
8.1.4.4.1.4.3.03.01	Cuota de contratación de servicios de agua urbana	0.00	1,921.11	1,921.11	0.00
8.1.4.4.1.4.3.04.01	Certificaciones expedidos por funcionarios o	0.00	5,910.24	5,910.24	0.00
8.1.4.4.1.4.3.06.01	Derechos por Servicios de Inhumaciones y Refrendo	0.00	10,909.10	10,909.10	0.00
8.1.4.4.1.4.3.06.02	Derechos por Servicios de Inhumaciones en Fosas a	0.00	3,200.01	3,200.01	0.00
8.1.4.4.1.4.3.07.01	Uso habitacional (Devengado)	0.00	9,368.16	9,368.16	0.00
8.1.4.4.1.4.3.07.02	Uso industrial y comercial (Devengado)	0.00	156,513.66	156,513.66	0.00
8.1.4.4.1.4.3.10.02	Expedición de una Cédula Catastral (Devengado)	0.00	7,688.59	7,688.59	0.00
8.1.4.4.1.4.3.10.03	Expedición de un Certificado de Valor	0.00	10,983.70	10,983.70	0.00
8.1.4.4.1.4.3.10.07	Expedición de Certificación de Documentos Públicos	0.00	3,272.64	3,272.64	0.00
8.1.4.4.1.4.3.11.03	Derechos por Servicios del Registro Civil de	0.00	5,454.54	5,454.54	0.00
8.1.4.4.1.4.3.11.06	Derechos por Servicios del Registro Civil de	0.00	2,181.80	2,181.80	0.00
8.1.4.4.1.4.3.11.07	Derechos por Servicios del Registro Civil de	0.00	31,154.66	31,154.66	0.00
8.1.4.4.1.4.3.12.01	Expedición de permisos (Devengado)	0.00	600.00	600.00	0.00
8.1.4.4.1.4.3.14.01	Derechos por Licencia Anual para la Colocación de	0.00	556.55	556.55	0.00
8.1.4.4.1.4.9.01	Otros derechos (Devengado)	0.00	556.96	556.96	0.00
8.1.4.4.1.5.9.02	Actividades de empresas o establecimientos en los	0.00	3,316.23	3,316.23	0.00
8.1.4.4.1.5.9.04	Diversos derivados de contratos o concesiones	0.00	2,452.01	2,452.01	0.00
8.1.4.4.1.5.9.05	Rendimientos Financieros ProveniMunicipios de	0.00	518.43	518.43	0.00
8.1.4.4.1.6.2.01.01	Multas al bando de policía y gobierno (Devengado)	0.00	14,500.00	14,500.00	0.00
8.1.4.4.1.6.2.01.07	Multas al reglamento de mercados, actividades de	0.00	429.53	429.53	0.00
8.1.4.4.1.6.2.01.10	Multas al Reglamento de Tránsito y Vialidad	0.00	9,726.90	9,726.90	0.00
8.1.4.4.1.6.2.01.12	Otras multas (Devengado)	0.00	18,357.13	18,357.13	0.00
8.1.4.4.2.1.1.01.01	Fondo general de participaciones (Devengado)	0.00	2,986,459.56	2,986,459.56	0.00
8.1.4.4.2.1.1.01.02	Impuesto Especial sobre Producción y Servicios	0.00	53,560.08	53,560.08	0.00

8.1.4.4.2.1.1.01.03	Fondo de Fomento Municipal (Devengado)	0.00	621,237.65	621,237.65	0.00
8.1.4.4.2.1.1.01.05	Incentivos por el Impuesto sobre Automóviles	0.00	19,562.06	19,562.06	0.00
8.1.4.4.2.1.1.01.06	Fondo de Compensación del ISAN (Devengado)	0.00	7,140.39	7,140.39	0.00
8.1.4.4.2.1.1.01.07	Fondo de Fiscalización y Recaudación (Devengado)	0.00	217,342.35	217,342.35	0.00
8.1.4.4.2.1.1.01.08	Fondo de Extracción de Hidrocarburos (Devengado)	0.00	22,967.87	22,967.87	0.00
8.1.4.4.2.1.1.01.09	Participaciones de Gasolina y Diésel (Devengado)	0.00	93,951.65	93,951.65	0.00
8.1.4.4.2.1.1.01.10	Incentivo a la Venta Final de Gasolina y Diésel	0.00	98.01	98.01	0.00
8.1.4.4.2.1.1.01.14	ISR Participable (Devengado)	0.00	207,993.00	207,993.00	0.00
8.1.4.4.2.1.2.01.01	Fondo para la Infraestructura Social Municipal y de	0.00	2,660,783.00	2,660,783.00	0.00
8.1.4.4.2.1.2.01.02	Remanentes FISMDF (2018) (Devengado)	0.00	236,181.59	236,181.59	0.00
8.1.4.4.2.1.2.01.03	Fondo de Aportaciones para el Fortalecimiento de	0.00	1,665,176.00	1,665,176.00	0.00
8.1.4.4.2.1.3.01.14	Fondo de Hidrocarburos Regiones Terrestres	0.00	13,095.00	13,095.00	0.00
8.1.5	Ley de ingresos recaudada	40,888,349.25	0.00	9,246,450.19	50,134,799.44
8.1.5.4.1.1.1.03.01	Juegos de mesa (Recaudado)	1,873.33	0.00	0.00	1,873.33
8.1.5.4.1.1.2.01.01	Predial urbano (Recaudado)	1,116,542.22	0.00	11,494.32	1,128,036.54
8.1.5.4.1.1.2.01.02	Predial sub urbano (Recaudado)	136,138.86	0.00	555.60	136,694.46
8.1.5.4.1.1.2.01.03	Predial rural (Recaudado)	475,500.49	0.00	833.40	476,333.89
8.1.5.4.1.1.2.02.01	Impuesto Sobre Traslación de Dominio por la	31,343.22	0.00	528.25	31,871.47
8.1.5.4.1.1.2.02.02	Impuesto Sobre Traslación de Dominio de	74,308.52	0.00	38,970.95	113,279.47
8.1.5.4.1.1.7.01.01	Recargos (Recaudado)	31,022.73	0.00	3,648.45	34,671.18
8.1.5.4.1.1.8.01.02	Predial Urbano(Recaudado)	316,639.12	0.00	2,995.42	319,634.54
8.1.5.4.1.1.8.01.02	Predial sub urbano(Recaudado)	43,531.32	0.00	1,031.64	44,562.96
8.1.5.4.1.1.8.01.02	Predial rural(Recaudado)	115,066.78	0.00	590.86	115,657.64
8.1.5.4.1.1.9.01.01	Contribución Adicional Sobre Impuesto Predial	153,160.16	0.00	12,921.55	166,081.71
8.1.5.4.1.1.9.01.03	Contribución Adicional Sobre Juegos Permitidos	187.33	0.00	0.00	187.33
8.1.5.4.1.1.9.01.05	Contribución Adicional Sobre Derechos (Recaudado)	134,063.70	0.00	28,669.13	162,732.83
8.1.5.4.1.1.9.01.06	Contribución Adicional Sobre Productos	4,965.76	0.00	362.01	5,327.77
8.1.5.4.1.4.1.01.03	Ocupación temporal de la vía pública o áreas	20,872.21	0.00	4,636.31	25,508.52
8.1.5.4.1.4.3.01.02	Refrendos anuales (Recaudado)	252,945.76	0.00	7,513.06	260,458.82
8.1.5.4.1.4.3.01.03	Permiso o autorización de carácter eventual	3,589.19	0.00	0.00	3,589.19
8.1.5.4.1.4.3.01.04	Extensión de horarios(Recaudado)	22,096.02	0.00	0.00	22,096.02
8.1.5.4.1.4.3.02.01	Alineamiento de predios (Recaudado)	3,344.59	0.00	929.39	4,273.98
8.1.5.4.1.4.3.02.02	Asignación de número oficial e inspección de	1,129.04	0.00	338.00	1,467.04
8.1.5.4.1.4.3.02.03	Licencias (Recaudado)	54,903.07	0.00	24,002.09	78,905.16
8.1.5.4.1.4.3.02.04	Deslinde de predios (Recaudado)	0.00	0.00	675.92	675.92
8.1.5.4.1.4.3.02.05	Registro, estudio y aprobación de planos y proyectos	1,351.73	0.00	633.68	1,985.41
8.1.5.4.1.4.3.03.01	Cuota de contratación de servicios de agua urbana	76,677.85	0.00	1,921.11	78,598.96
8.1.5.4.1.4.3.04.01	Certificaciones expedidos por funcionarios o	14,589.75	0.00	5,910.24	20,499.99
8.1.5.4.1.4.3.06.01	Derechos por Servicios de Inhumaciones y Refrendo	36,000.01	0.00	10,909.10	46,909.11
8.1.5.4.1.4.3.06.02	Derechos por Servicios de Inhumaciones en Fosas a	12,509.13	0.00	3,200.01	15,709.14
8.1.5.4.1.4.3.07.01	Uso habitacional (Recaudado)	299,345.65	0.00	9,368.16	308,713.81
8.1.5.4.1.4.3.07.02	Uso industrial y comercial (Recaudado)	189,774.76	0.00	156,513.66	346,288.42
8.1.5.4.1.4.3.10.02	Expedición de una Cédula Catastral (Recaudado)	50,364.78	0.00	7,688.59	58,053.37
8.1.5.4.1.4.3.10.03	Expedición de Expedición de un Certificado de Valor	87,731.10	0.00	10,983.70	98,714.80
8.1.5.4.1.4.3.10.04	Expedición de Constancia de Datos Catastrales	5,727.12	0.00	0.00	5,727.12
8.1.5.4.1.4.3.10.07	Expedición de Certificación de Documentos Públicos	11,590.64	0.00	3,272.64	14,863.28
8.1.5.4.1.4.3.11.01	Derechos por Servicios del Registro Civil de	409.08	0.00	0.00	409.08
8.1.5.4.1.4.3.11.03	Derechos por Servicios del Registro Civil de	15,454.53	0.00	5,454.54	20,909.07
8.1.5.4.1.4.3.11.06	Derechos por Servicios del Registro Civil de	5,672.68	0.00	2,181.80	7,854.48
8.1.5.4.1.4.3.11.07	Derechos por Servicios del Registro Civil de	144,609.78	0.00	31,154.66	175,764.44
8.1.5.4.1.4.3.12.01	Expedición de permisos (Recaudado)	400.00	0.00	600.00	1,000.00
8.1.5.4.1.4.3.14.01	Derechos por Licencia Anual para la Colocación de	3,032.80	0.00	556.55	3,589.35
8.1.5.4.1.4.9.01	Otros derechos (Recaudado)	25,936.71	0.00	556.96	26,493.67
8.1.5.4.1.5.9.02	Actividades de empresas o establecimientos en los	46,006.01	0.00	3,316.23	49,322.24
8.1.5.4.1.5.9.04	Diversos derivados de contratos o concesiones	16,651.02	0.00	2,452.01	19,103.03
8.1.5.4.1.5.9.05	Rendimientos Financieros ProveniMunicipios de	576.01	0.00	518.43	1,094.44

8.1.5.4.1.6.2.01.01	Multas al bando de policía y gobierno (Recaudado)	64,500.00	0.00	14,500.00	79,000.00
8.1.5.4.1.6.2.01.07	Multas al reglamento de mercados, actividades de	2,333.44	0.00	429.53	2,762.97
8.1.5.4.1.6.2.01.08	Multas a reglamento de protección a los animales	5,134.00	0.00	0.00	5,134.00
8.1.5.4.1.6.2.01.10	Multas al Reglamento de Tránsito y Vialidad	42,964.59	0.00	9,726.90	52,691.49
8.1.5.4.1.6.2.01.12	Otras multas (Recaudado)	50,335.94	0.00	18,357.13	68,693.07
8.1.5.4.2.1.1.01.01	Fondo general de participaciones (Recaudado)	12,637,916.16	0.00	2,986,459.56	15,624,375.72
8.1.5.4.2.1.1.01.02	Impuesto Especial sobre Producción y Servicios	213,359.15	0.00	53,560.08	266,919.23
8.1.5.4.2.1.1.01.03	Fondo de Fomento Municipal (Recaudado)	2,715,837.96	0.00	621,237.65	3,337,075.61
8.1.5.4.2.1.1.01.05	Incentivos por el Impuesto sobre Automóviles	88,226.16	0.00	19,562.06	107,788.22
8.1.5.4.2.1.1.01.06	Fondo de Compensación del ISAN (Recaudado)	35,384.87	0.00	7,140.39	42,525.26
8.1.5.4.2.1.1.01.07	Fondo de Fiscalización y Recaudación (Recaudado)	525,101.26	0.00	217,342.35	742,443.61
8.1.5.4.2.1.1.01.08	Fondo de Extracción de Hidrocarburos (Recaudado)	137,386.65	0.00	22,967.87	160,354.52
8.1.5.4.2.1.1.01.09	Participaciones de Gasolina y Diésel (Recaudado)	435,483.69	0.00	93,951.65	529,435.34
8.1.5.4.2.1.1.01.10	Incentivo a la Venta Final de Gasolina y Diésel	444.91	0.00	98.01	542.92
8.1.5.4.2.1.1.01.14	ISR Participable (Recaudado)	978,992.00	0.00	207,993.00	1,186,985.00
8.1.5.4.2.1.2.01.01	Fondo para la Infraestructura Social Municipal y de	10,643,132.00	0.00	2,660,783.00	13,303,915.00
8.1.5.4.2.1.2.01.02	Remanentes FISMDF (2018) (Recaudado)	0.00	0.00	236,181.59	236,181.59
8.1.5.4.2.1.2.01.03	Fondo de Aportaciones para el Fortalecimiento de	6,660,704.00	0.00	1,665,176.00	8,325,880.00
8.1.5.4.2.1.3.01.03	CAPUFE(Recaudado)	908,166.74	0.00	0.00	908,166.74
8.1.5.4.2.1.3.01.03	CAPUFE (2018) (Recaudado)	652,966.17	0.00	0.00	652,966.17
8.1.5.4.2.1.3.01.14	Fondo de Hidrocarburos Regiones Terrestres	52,345.00	0.00	13,095.00	65,440.00
8.2	Presupuesto de egresos	0.00	34,897,770.26	34,897,770.26	0.00
8.2.1	Presupuesto de egresos aprobado	110,827,435.87	0.00	0.00	110,827,435.87
8.2.1.1.2.3.5.02.01	Construcción de Obras en Edificación no	8,031,725.78	0.00	0.00	8,031,725.78
8.2.1.1.2.3.5.02.02	Mantenimiento y Rehabilitación de Obras en	2,660,783.00	0.00	0.00	2,660,783.00
8.2.1.1.2.3.5.03.01	Construcción de Obras para el Abastecimiento de	6,138,255.55	0.00	0.00	6,138,255.55
8.2.1.1.2.3.5.03.02	Mantenimiento y rehabilitación de obras para el	2,128,626.40	0.00	0.00	2,128,626.40
8.2.1.1.2.3.5.04.01	División de Terrenos y Construcción de Obras de	6,602,334.13	0.00	0.00	6,602,334.13
8.2.1.1.2.3.5.04.02	Mantenimiento y Rehabilitación de Obras de	1,862,548.10	0.00	0.00	1,862,548.10
8.2.1.1.2.3.5.05.01	Construcción de Obras en Vías de Comunicación en	5,705,099.09	0.00	0.00	5,705,099.09
8.2.1.1.2.3.5.06.01	Otras Construcciones de Ingeniería Civil u Obra	3,378,472.40	0.00	0.00	3,378,472.40
8.2.1.1.2.4.1.01.01	Muebles de Oficina y Estantería (Aprobado)	21,498.67	0.00	0.00	21,498.67
8.2.1.1.2.4.1.02.01	Otros muebles(Aprobado)	184,496.00	0.00	0.00	184,496.00
8.2.1.1.2.4.1.03.01	Bienes informáticos (Aprobado)	41,844.00	0.00	0.00	41,844.00
8.2.1.1.2.4.2.03.01	Equipo Fotográfico y de Video (Aprobado)	16,878.32	0.00	0.00	16,878.32
8.2.1.1.2.4.4.01.02	Vehículos y Equipo Terrestres, destinados a Servicios	4,868,966.42	0.00	0.00	4,868,966.42
8.2.1.1.2.4.4.01.03	Vehículos y Equipo Terrestres, destinados a Servicios	125,000.00	0.00	0.00	125,000.00
8.2.1.1.2.4.6.05.01	Equipo de Comunicación y Telecomunicación	56,358.88	0.00	0.00	56,358.88
8.2.1.2.3.1.01	Títulos y Valores de la Deuda Pública Interna a Largo	405,000.00	0.00	0.00	405,000.00
8.2.1.5.1.1.1.01.01	Dietas (Aprobado)	1,091,222.25	0.00	0.00	1,091,222.25
8.2.1.5.1.1.1.03.01	Sueldos y salarios (Aprobado)	18,097,511.86	0.00	0.00	18,097,511.86
8.2.1.5.1.1.2.02.01	Sueldos Base al Personal Eventual (Aprobado)	7,264,256.85	0.00	0.00	7,264,256.85
8.2.1.5.1.1.3.02.02	Gratificación anual (Aprobado)	2,564,155.33	0.00	0.00	2,564,155.33
8.2.1.5.1.1.3.02.03	Prima vacacional (Aprobado)	20,000.00	0.00	0.00	20,000.00
8.2.1.5.1.1.3.04.01	Compensación Fija (Aprobado)	780,000.00	0.00	0.00	780,000.00
8.2.1.5.1.1.5.02.01	Indemnizaciones (Aprobado)	350,000.00	0.00	0.00	350,000.00
8.2.1.5.1.1.5.04.12	Días de descanso obligatorio (Aprobado)	20,000.00	0.00	0.00	20,000.00
8.2.1.5.1.2.1.01.01	Materiales, Útiles y Equipos Menores de Oficina	335,000.00	0.00	0.00	335,000.00
8.2.1.5.1.2.1.02.01	Materiales y útiles de impresión y reproducción	39,576.04	0.00	0.00	39,576.04
8.2.1.5.1.2.1.06.01	Material de limpieza (Aprobado)	116,224.97	0.00	0.00	116,224.97
8.2.1.5.1.2.2.01.01	Productos Alimenticios para Personas Derivado de la	306,329.29	0.00	0.00	306,329.29
8.2.1.5.1.2.2.01.04	Productos alimenticios para el personal derivado de	300,000.00	0.00	0.00	300,000.00
8.2.1.5.1.2.4.02.01	Cemento y productos de concreto (Aprobado)	70,000.00	0.00	0.00	70,000.00
8.2.1.5.1.2.4.06.01	Material eléctrico y electrónico (Aprobado)	1,695,460.25	0.00	0.00	1,695,460.25
8.2.1.5.1.2.4.07.01	Artículos metálicos para la construcción (Aprobado)	30,000.00	0.00	0.00	30,000.00
8.2.1.5.1.2.4.09.01	Pinturas (Aprobado)	440,000.00	0.00	0.00	440,000.00

8.2.1.5.1.2.4.09.09	Otros materiales y artículos (Aprobado)	23,621.11	0.00	0.00	23,621.11
8.2.1.5.1.2.5.01.01	Productos Químicos Básicos (Aprobado)	15,695.48	0.00	0.00	15,695.48
8.2.1.5.1.2.5.03.01	Medicinas y productos farmacéuticos (Aprobado)	539,000.00	0.00	0.00	539,000.00
8.2.1.5.1.2.5.04.01	Materiales, accesorios y suministros médicos	20,000.00	0.00	0.00	20,000.00
8.2.1.5.1.2.6.01.01	Combustibles, lubricantes y aditivos para programas	2,320,000.00	0.00	0.00	2,320,000.00
8.2.1.5.1.2.6.01.02	Combustibles, Lubricantes y Aditivos para Servicios	3,800,000.00	0.00	0.00	3,800,000.00
8.2.1.5.1.2.6.01.03	Combustibles, lubricantes y aditivos para servicios	300,000.00	0.00	0.00	300,000.00
8.2.1.5.1.2.7.01.01	Vestuarios y Uniformes (Aprobado)	32,089.68	0.00	0.00	32,089.68
8.2.1.5.1.2.7.03.01	Artículos deportivos (Aprobado)	10,510.88	0.00	0.00	10,510.88
8.2.1.5.1.2.9.01.01	Herramientas Menores (Aprobado)	220,000.00	0.00	0.00	220,000.00
8.2.1.5.1.2.9.01.02	Material para talleres (Aprobado)	15,000.00	0.00	0.00	15,000.00
8.2.1.5.1.2.9.04.01	Refacciones y Accesorios Menores de Equipo de	15,000.00	0.00	0.00	15,000.00
8.2.1.5.1.2.9.06.01	Refacciones y Accesorios Menores de Equipo de	180,000.00	0.00	0.00	180,000.00
8.2.1.5.1.2.9.08.01	Refacciones y Accesorios Menores de Maquinaria y	2,845.50	0.00	0.00	2,845.50
8.2.1.5.1.2.9.09.01	Refacciones y Accesorios Menores Otros Bienes	180,000.00	0.00	0.00	180,000.00
8.2.1.5.1.3.1.01.01	Energía Eléctrica (Aprobado)	230,000.00	0.00	0.00	230,000.00
8.2.1.5.1.3.1.01.02	Alumbrado público (Aprobado)	4,509,432.80	0.00	0.00	4,509,432.80
8.2.1.5.1.3.1.03.01	Agua (Aprobado)	67,676.11	0.00	0.00	67,676.11
8.2.1.5.1.3.1.04.01	Teléfono Tradicional (Aprobado)	95,379.30	0.00	0.00	95,379.30
8.2.1.5.1.3.1.08.03	Servicio de mensajería (Aprobado)	1,180.03	0.00	0.00	1,180.03
8.2.1.5.1.3.2.02.01	Arrendamiento de Edificios (Aprobado)	320,000.00	0.00	0.00	320,000.00
8.2.1.5.1.3.2.03.02	Arrendamiento de equipo de fotocopiado	271,909.80	0.00	0.00	271,909.80
8.2.1.5.1.3.2.05.03	Arrendamiento de equipo de transporte para	11,600.00	0.00	0.00	11,600.00
8.2.1.5.1.3.2.06.01	Arrendamiento de maquinaria, otros equipos y	2,031,200.00	0.00	0.00	2,031,200.00
8.2.1.5.1.3.3.01.01	Servicios Legales, de Contabilidad, Auditoría y	1,010,000.00	0.00	0.00	1,010,000.00
8.2.1.5.1.3.3.04.01	Servicios de capacitación (Aprobado)	31,042.80	0.00	0.00	31,042.80
8.2.1.5.1.3.3.09.01	Servicios Profesionales, Científicos y Técnicos	380,665.01	0.00	0.00	380,665.01
8.2.1.5.1.3.4.01.01	Servicios bancarios y financieros (Aprobado)	55,997.57	0.00	0.00	55,997.57
8.2.1.5.1.3.4.05.01	Seguro de bienes patrimoniales (Aprobado)	3,898.76	0.00	0.00	3,898.76
8.2.1.5.1.3.4.07.01	Fletes y maniobras (Aprobado)	54,240.00	0.00	0.00	54,240.00
8.2.1.5.1.3.5.01.01	Conservación y Mantenimiento Menor de	597,000.00	0.00	0.00	597,000.00
8.2.1.5.1.3.5.02.01	Instalación, Reparación y Mantenimiento de	20,891.60	0.00	0.00	20,891.60
8.2.1.5.1.3.5.02.02	Conservación y mantenimiento de otros (Aprobado)	135,683.60	0.00	0.00	135,683.60
8.2.1.5.1.3.5.03.01	Instalación, Reparación y Mantenimiento de Equipo	2,150.01	0.00	0.00	2,150.01
8.2.1.5.1.3.5.05.01	Conservación y mantenimiento de vehículos	1,400,000.00	0.00	0.00	1,400,000.00
8.2.1.5.1.3.5.05.02	Conservación y mantenimiento de vehículos	3,065,792.22	0.00	0.00	3,065,792.22
8.2.1.5.1.3.5.05.03	Conservación y mantenimiento de vehículos	50,000.00	0.00	0.00	50,000.00
8.2.1.5.1.3.5.07.01	Instalación, Reparación y Mantenimiento de	212,510.74	0.00	0.00	212,510.74
8.2.1.5.1.3.5.09.01	Servicios de Jardinería y Fumigación (Aprobado)	10,400.00	0.00	0.00	10,400.00
8.2.1.5.1.3.6.01.01	Publicaciones oficiales para difusión e información	77,500.49	0.00	0.00	77,500.49
8.2.1.5.1.3.6.01.04	Impresiones (Aprobado)	28,193.00	0.00	0.00	28,193.00
8.2.1.5.1.3.7.05.01	Viáticos nacionales a servidores públicos (Aprobado)	490,000.00	0.00	0.00	490,000.00
8.2.1.5.1.3.7.09.01	Otros Servicios de Traslado y Hospedaje (Aprobado)	1,082.00	0.00	0.00	1,082.00
8.2.1.5.1.3.7.09.02	Hospedajes extraordinarios (Aprobado)	46,110.01	0.00	0.00	46,110.01
8.2.1.5.1.3.8.01.01	Atención a visitantes (Aprobado)	36,742.61	0.00	0.00	36,742.61
8.2.1.5.1.3.8.02.02	Actividades cívicas y festividades (Aprobado)	4,119,996.97	0.00	0.00	4,119,996.97
8.2.1.5.1.3.8.03.01	Congresos y convenciones (Aprobado)	39,475.83	0.00	0.00	39,475.83
8.2.1.5.1.3.9.02.01	Impuestos y Derechos (Aprobado)	228,190.14	0.00	0.00	228,190.14
8.2.1.5.1.3.9.08.01	Impuestos sobre Nóminas y Otros que se Deriven de	1,404,431.67	0.00	0.00	1,404,431.67
8.2.1.5.1.3.9.09.02	Otros servicios generales (Aprobado)	45,919.21	0.00	0.00	45,919.21
8.2.1.5.2.2.02.02	Aportaciones a fideicomisos recursos	1,381,363.60	0.00	0.00	1,381,363.60
8.2.1.5.2.4.1.01.01	Protección a ancianos y desvalidos (Aprobado)	65,430.00	0.00	0.00	65,430.00
8.2.1.5.2.4.1.01.02	Servicios médicos (Aprobado)	803,444.27	0.00	0.00	803,444.27
8.2.1.5.2.4.1.01.03	Traslado de personas (Aprobado)	375,903.16	0.00	0.00	375,903.16
8.2.1.5.2.4.1.01.09	Otras ayudas sociales (Aprobado)	2,490,229.30	0.00	0.00	2,490,229.30
8.2.1.5.2.4.2.01.01	Becas y Otras Ayudas para Programas de	800,000.00	0.00	0.00	800,000.00

8.2.1.5.2.4.3.01.01	Ayudas sociales a instituciones de enseñanza	32,934.02	0.00	0.00	32,934.02
8.2.1.5.2.4.3.02.01	Ayudas Sociales a Actividades Científicas o	35,000.00	0.00	0.00	35,000.00
8.2.1.5.4.1.1.01.02	Intereses de la deuda interna extraordinaria con	266,973.69	0.00	0.00	266,973.69
8.2.1.5.4.3.1.01	Gastos de la deuda pública interna ordinaria	68,479.32	0.00	0.00	68,479.32
8.2.2	Presupuesto de egresos por ejercer	71,885,046.36	(308,532.59)	10,731,820.15	60,844,693.62
8.2.2.1.2.3.5.02.01	Construcción de Obras en Edificación no	8,031,725.78	0.00	0.00	8,031,725.78
8.2.2.1.2.3.5.02.02	Mantenimiento y Rehabilitación de Obras en	2,660,783.00	0.00	0.00	2,660,783.00
8.2.2.1.2.3.5.03.01	Construcción de Obras para el Abastecimiento de	7,448,006.14	(4,564,834.00)	(567,000.00)	3,450,172.14
8.2.2.1.2.3.5.03.02	Mantenimiento y rehabilitación de obras para el	2,128,626.40	2,688,083.41	4,816,709.81	0.00
8.2.2.1.2.3.5.04.01	División de Terrenos y Construcción de Obras de	6,602,334.13	0.00	0.00	6,602,334.13
8.2.2.1.2.3.5.04.02	Mantenimiento y Rehabilitación de Obras de	1,862,548.10	0.00	0.00	1,862,548.10
8.2.2.1.2.3.5.05.01	Construcción de Obras en Vías de Comunicación en	5,705,099.09	0.00	0.00	5,705,099.09
8.2.2.1.2.3.5.06.01	Otras Construcciones de Ingeniería Civil u Obra	3,378,472.40	0.00	0.00	3,378,472.40
8.2.2.1.2.4.1.01.01	Muebles de Oficina y Estantería (Por ejercer)	8,789.71	0.00	0.00	8,789.71
8.2.2.1.2.4.1.02.01	Otros muebles(Por ejercer)	61,517.32	0.00	0.00	61,517.32
8.2.2.1.2.4.1.03.01	Bienes informáticos (Por ejercer)	37,356.99	0.00	8,650.00	28,706.99
8.2.2.1.2.4.2.03.01	Equipo Fotográfico y de Video (Por ejercer)	16,878.32	0.00	0.00	16,878.32
8.2.2.1.2.4.4.01.02	Vehículos y Equipo Terrestres, destinados a Servicios	4,868,966.42	(600,000.00)	1,347,421.00	2,921,545.42
8.2.2.1.2.4.4.01.03	Vehículos y Equipo Terrestres, destinados a Servicios	125,000.00	0.00	0.00	125,000.00
8.2.2.1.2.4.4.02.02	Cárrocerías y remolques para programas, servicios y	0.00	391,500.00	391,500.00	0.00
8.2.2.1.2.4.6.05.01	Equipo de Comunicación y Telecomunicación (Por	56,358.88	0.00	0.00	56,358.88
8.2.2.2.2.3.1.01	Títulos y Valores de la Deuda Pública Interna a Largo	405,000.00	(405,000.00)	0.00	0.00
8.2.2.2.2.3.1.02	Títulos y Valores de la Deuda Pública Interna a Largo	0.00	205,000.00	0.00	205,000.00
8.2.2.2.2.3.3.02	Deuda Pública Interna por Pagar a Largo Plazo	0.00	100,000.00	0.00	100,000.00
8.2.2.5.1.1.2.02.01	Sueldos Base al Personal Eventual (Por ejercer)	0.00	409,760.00	409,760.00	0.00
8.2.2.5.1.2.1.01.01	Materiales, Útiles y Equipos Menores de Oficina (Por	201,710.14	50,000.00	20,358.89	231,351.25
8.2.2.5.1.2.1.02.01	Materiales y útiles de impresión y reproducción (Por	38,267.04	0.00	0.00	38,267.04
8.2.2.5.1.2.1.06.01	Material de limpieza (Por ejercer)	115,694.77	0.00	0.00	115,694.77
8.2.2.5.1.2.2.01.01	Productos Alimenticios para Personas Derivado de la	216,986.88	0.00	38,151.40	178,835.48
8.2.2.5.1.2.2.01.04	Productos alimenticios para el personal derivado de	292,664.83	0.00	2,221.00	290,443.83
8.2.2.5.1.2.4.01.01	Productos minerales no metálicos (Por ejercer)	0.00	232,785.00	232,785.00	0.00
8.2.2.5.1.2.4.02.01	Cemento y productos de concreto (Por ejercer)	67,387.70	733,360.00	708,697.00	92,050.70
8.2.2.5.1.2.4.06.01	Material eléctrico y electrónico (Por ejercer)	1,310,105.16	0.00	114,430.60	1,195,674.56
8.2.2.5.1.2.4.07.01	Artículos metálicos para la construcción (Por ejercer)	1,666.83	67,993.00	63,353.01	6,306.82
8.2.2.5.1.2.4.09.01	Pinturas (Por ejercer)	425,142.55	2,824.00	2,824.00	425,142.55
8.2.2.5.1.2.4.09.09	Otros materiales y artículos (Por ejercer)	112,292.49	10,000.00	5,914.89	116,377.60
8.2.2.5.1.2.5.01.01	Productos Químicos Básicos (Por ejercer)	8,876.68	0.00	3,408.86	5,467.82
8.2.2.5.1.2.5.03.01	Medicinas y productos farmacéuticos (Por ejercer)	830,627.15	0.00	44,500.08	786,127.07
8.2.2.5.1.2.5.04.01	Materiales, accesorios y suministros médicos (Por	10,298.18	0.00	1,785.68	8,512.50
8.2.2.5.1.2.6.01.01	Combustibles, lubricantes y aditivos para programas	1,685,552.00	0.00	155,500.00	1,530,052.00
8.2.2.5.1.2.6.01.02	Combustibles, Lubricantes y Aditivos para Servicios	2,251,524.93	3,700.00	361,594.98	1,893,629.95
8.2.2.5.1.2.6.01.03	Combustibles, lubricantes y aditivos para servicios	286,420.72	0.00	25,796.22	260,624.50
8.2.2.5.1.2.7.01.01	Vestuarios y Uniformes (Por ejercer)	7,775.50	40,000.00	26,570.79	21,204.71
8.2.2.5.1.2.7.02.01	Prendas de Seguridad y Protección Personal (Por	0.00	30,000.00	447.16	29,552.84
8.2.2.5.1.2.7.03.01	Artículos deportivos (Por ejercer)	31,720.68	0.00	0.00	31,720.68
8.2.2.5.1.2.8.03.01	Prendas de protección para seguridad pública (Por	38.75	0.00	0.00	38.75
8.2.2.5.1.2.9.01.01	Herramientas Menores (Por ejercer)	287,165.90	12,816.00	8,702.40	291,279.50
8.2.2.5.1.2.9.01.02	Material para talleres (Por ejercer)	8,444.19	0.00	215.98	8,228.21
8.2.2.5.1.2.9.04.01	Refacciones y Accesorios Menores de Equipo de	9,820.00	0.00	4,855.03	4,964.97
8.2.2.5.1.2.9.06.01	Refacciones y Accesorios Menores de Equipo de	211,051.10	40,000.00	51,297.88	199,753.22
8.2.2.5.1.2.9.08.01	Refacciones y Accesorios Menores de Maquinaria y	2,661.51	30,000.00	3,165.80	29,495.71
8.2.2.5.1.2.9.09.01	Refacciones y Accesorios Menores Otros Bienes	239,564.25	0.00	21,607.76	217,956.49
8.2.2.5.1.3.1.01.01	Energía Eléctrica (Por ejercer)	126,028.00	0.00	37,440.00	88,588.00
8.2.2.5.1.3.1.01.02	Alumbrado público (Por ejercer)	2,364,497.80	0.00	426,746.00	1,937,751.80
8.2.2.5.1.3.1.02.01	Gas (Por ejercer)	14,842.41	0.00	2,348.60	12,493.81
8.2.2.5.1.3.1.03.01	Agua (Por ejercer)	48,570.11	0.00	4,763.00	43,807.11

8.2.2.5.1.3.1.04.01	Telefonía Tradicional (Por ejercer)	63,242.30	0.00	8,583.00	54,659.30
8.2.2.5.1.3.1.08.03	Servicio de mensajería (Por ejercer)	1,180.03	0.00	0.00	1,180.03
8.2.2.5.1.3.2.02.01	Arrendamiento de Edificios (Por ejercer)	217,703.01	0.00	42,730.40	174,972.61
8.2.2.5.1.3.2.03.02	Arrendamiento de equipo de fotocopiado (Por	223,895.08	0.00	0.00	223,895.08
8.2.2.5.1.3.2.05.03	Arrendamiento de equipo de transporte para	11,600.00	0.00	0.00	11,600.00
8.2.2.5.1.3.2.06.01	Arrendamiento de maquinaria, otros equipos y	1,354,340.00	0.00	169,360.00	1,184,980.00
8.2.2.5.1.3.3.01.01	Servicios Legales, de Contabilidad, Auditoría y	982,873.86	14,980.00	14,980.00	982,873.86
8.2.2.5.1.3.3.04.01	Servicios de capacitación (Por ejercer)	31,042.80	0.00	3,600.00	27,442.80
8.2.2.5.1.3.3.09.01	Servicios Profesionales, Científicos y Técnicos	421,269.01	0.00	0.00	421,269.01
8.2.2.5.1.3.4.01.01	Servicios bancarios y financieros (Por ejercer)	75,020.01	0.00	3,340.62	71,679.39
8.2.2.5.1.3.4.05.01	Seguro de bienes patrimoniales (Por ejercer)	3,898.76	0.00	0.00	3,898.76
8.2.2.5.1.3.4.07.01	Fletes y maniobras (Por ejercer)	31,620.00	0.00	0.00	31,620.00
8.2.2.5.1.3.5.01.01	Conservación y Mantenimiento Menor de	573,854.23	0.00	19,804.58	554,049.65
8.2.2.5.1.3.5.02.01	Instalación, Reparación y Mantenimiento de	18,745.60	0.00	0.00	18,745.60
8.2.2.5.1.3.5.02.02	Conservación y mantenimiento de otros (Por	135,683.60	0.00	232.00	135,451.60
8.2.2.5.1.3.5.03.01	Instalación, Reparación y Mantenimiento de Equipo	1,087.00	0.00	0.00	1,087.00
8.2.2.5.1.3.5.05.01	Conservación y mantenimiento de vehículos	848,388.28	0.00	108,435.77	739,952.51
8.2.2.5.1.3.5.05.02	Conservación y mantenimiento de vehículos	2,563,437.24	0.00	124,624.96	2,438,812.28
8.2.2.5.1.3.5.05.03	Conservación y mantenimiento de vehículos	64,572.62	10,000.00	14,027.40	60,545.22
8.2.2.5.1.3.5.07.01	Instalación, Reparación y Mantenimiento de	193,952.13	650,000.00	69,344.79	774,607.34
8.2.2.5.1.3.5.09.01	Servicios de Jardinería y Fumigación (Por ejercer)	10,400.00	0.00	0.00	10,400.00
8.2.2.5.1.3.6.01.01	Publicaciones oficiales para difusión e información	66,467.38	0.00	29,020.00	37,447.38
8.2.2.5.1.3.6.01.04	Impresiones (Por ejercer)	120,387.47	30,000.00	17,782.94	132,604.53
8.2.2.5.1.3.7.05.01	Viáticos nacionales a servidores públicos (Por	279,511.65	0.00	71,606.56	207,905.09
8.2.2.5.1.3.7.09.01	Otros Servicios de Traslado y Hospedaje (Por	1,082.00	0.00	0.00	1,082.00
8.2.2.5.1.3.7.09.02	Hospedajes extraordinarios (Por ejercer)	46,110.01	0.00	0.00	46,110.01
8.2.2.5.1.3.8.01.01	Atención a visitantes (Por ejercer)	11,854.27	0.00	300.00	11,554.27
8.2.2.5.1.3.8.02.02	Actividades cívicas y festividades (Por ejercer)	3,271,631.63	808,500.00	756,295.09	3,323,836.54
8.2.2.5.1.3.8.03.01	Congresos y convenciones (Por ejercer)	39,475.83	0.00	0.00	39,475.83
8.2.2.5.1.3.9.02.01	Impuestos y Derechos (Por ejercer)	228,190.14	0.00	0.00	228,190.14
8.2.2.5.1.3.9.08.01	Impuestos sobre Nóminas y Otros que se Deriven de	1,404,431.67	(700,000.00)	0.00	704,431.67
8.2.2.5.1.3.9.09.02	Otros servicios generales (Por ejercer)	27,612.79	0.00	9,156.00	18,456.79
8.2.2.5.2.2.2.02.02	Aportaciones a fideicomisos recursos federales (Por	1,122,187.60	(700,000.00)	0.00	422,187.60
8.2.2.5.2.4.1.01.01	Protección a ancianos y desvalidos (Por ejercer)	65,430.00	0.00	0.00	65,430.00
8.2.2.5.2.4.1.01.02	Servicios médicos (Por ejercer)	668,888.40	0.00	81,450.88	587,437.52
8.2.2.5.2.4.1.01.03	Traslado de personas (Por ejercer)	291,716.75	0.00	0.00	291,716.75
8.2.2.5.2.4.1.01.09	Otros ayudas sociales (Por ejercer)	1,404,015.25	0.00	410,622.34	993,392.91
8.2.2.5.2.4.3.01.01	Ayudas Sociales a instituciones de enseñanza	32,934.02	0.00	0.00	32,934.02
8.2.2.5.2.4.3.02.01	Ayudas Sociales a Actividades Científicas o	35,000.00	0.00	0.00	35,000.00
8.2.2.5.4.1.1.01.02	Intereses de la deuda interna extraordinaria con	266,973.69	0.00	0.00	266,973.69
8.2.2.5.4.1.1.02.02	Intereses derivados de la colocación de títulos y	0.00	100,000.00	0.00	100,000.00
8.2.2.5.4.3.1.01	Gastos de la deuda pública interna ordinaria (Por	68,479.32	0.00	0.00	68,479.32
8.2.3	Modificaciones al presupuesto de egresos aprobado	2,902,116.91	0.00	(308,532.59)	2,593,584.32
8.2.3.1.2.3.5.03.01	Construcción de Obras para el Abastecimiento de	1,876,750.59	0.00	(4,564,834.00)	(2,688,083.41)
8.2.3.1.2.3.5.03.02	Mantenimiento y rehabilitación de obras para el	0.00	0.00	2,688,083.41	2,688,083.41
8.2.3.1.2.4.1.02.01	Otros muebles (Modificado)	(60,000.00)	0.00	0.00	(60,000.00)
8.2.3.1.2.4.1.03.01	Bienes Informáticos (Modificado)	70,999.00	0.00	0.00	70,999.00
8.2.3.1.2.4.4.01.02	Vehículos y Equipo Terrestres, destinados a Servicios	0.00	0.00	(600,000.00)	(600,000.00)
8.2.3.1.2.4.4.02.02	Carrocerías y remolques para programas, servicios y	0.00	0.00	391,500.00	391,500.00
8.2.3.2.2.3.1.01	Títulos y Valores de la Deuda Pública Interna a Largo	0.00	0.00	(405,000.00)	(405,000.00)
8.2.3.2.2.3.1.02	Títulos y Valores de la Deuda Pública Interna a Largo	0.00	0.00	205,000.00	205,000.00
8.2.3.2.2.3.3.02	Deuda Pública Interna por Pagar a Largo Plazo	0.00	0.00	100,000.00	100,000.00
8.2.3.5.1.1.1.03.01	Sueldos y salarios (Modificado)	(100,000.00)	0.00	0.00	(100,000.00)
8.2.3.5.1.1.2.02.01	Sueldos Base al Personal Eventual (Modificado)	0.00	0.00	409,760.00	409,760.00
8.2.3.5.1.1.5.02.01	Indemnizaciones (Modificado)	100,000.00	0.00	0.00	100,000.00
8.2.3.5.1.2.1.01.01	Materiales, Útiles y Equipos Menores de Oficina	5,000.00	0.00	50,000.00	55,000.00

8.2.3.5.1.2.2.01.04	Productos alimenticios para el personal derivado de	15,000.00	0.00	0.00	15,000.00
8.2.3.5.1.2.4.01.01	Productos minerales no metálicos (Modificado)	0.00	0.00	232,785.00	232,785.00
8.2.3.5.1.2.4.02.01	Cemento y productos de concreto (Modificado)	0.00	0.00	733,360.00	733,360.00
8.2.3.5.1.2.4.07.01	Artículos metálicos para la construcción	0.00	0.00	67,993.00	67,993.00
8.2.3.5.1.2.4.09.01	Pinturas (Modificado)	9,000.00	0.00	2,824.00	11,824.00
8.2.3.5.1.2.4.09.09	Otros materiales y artículos (Modificado)	100,000.00	0.00	10,000.00	110,000.00
8.2.3.5.1.2.5.03.01	Medicinas y productos farmacéuticos (Modificado)	430,000.00	0.00	0.00	430,000.00
8.2.3.5.1.2.6.01.01	Combustibles, lubricantes y aditivos para programas	(84,448.00)	0.00	0.00	(84,448.00)
8.2.3.5.1.2.6.01.02	Combustibles, Lubricantes y Aditivos para Servicios	(300,000.00)	0.00	3,700.00	(296,300.00)
8.2.3.5.1.2.6.01.03	Combustibles, lubricantes y aditivos para servicios	35,000.00	0.00	0.00	35,000.00
8.2.3.5.1.2.7.01.01	Vestuarios y Uniformes (Modificado)	0.00	0.00	40,000.00	40,000.00
8.2.3.5.1.2.7.02.01	Prendas de Seguridad y Protección Personal	0.00	0.00	30,000.00	30,000.00
8.2.3.5.1.2.7.03.01	Artículos deportivos (Modificado)	39,010.00	0.00	0.00	39,010.00
8.2.3.5.1.2.8.03.01	Prendas de protección para seguridad pública	84,486.75	0.00	0.00	84,486.75
8.2.3.5.1.2.9.01.01	Herramientas Menores (Modificado)	90,000.00	0.00	12,816.00	102,816.00
8.2.3.5.1.2.9.04.01	Refacciones y Accesorios Menores de Equipo de	5,990.00	0.00	0.00	5,990.00
8.2.3.5.1.2.9.06.01	Refacciones y Accesorios Menores de Equipo de	102,500.00	0.00	40,000.00	142,500.00
8.2.3.5.1.2.9.08.01	Refacciones y Accesorios Menores de Maquinaria y	0.00	0.00	30,000.00	30,000.00
8.2.3.5.1.2.9.09.01	Refacciones y Accesorios Menores Otros Bienes	140,000.00	0.00	0.00	140,000.00
8.2.3.5.1.3.1.02.01	Gas (Modificado)	20,000.00	0.00	0.00	20,000.00
8.2.3.5.1.3.3.01.01	Servicios Legales, de Contabilidad, Auditoría y	200,000.00	0.00	14,980.00	214,980.00
8.2.3.5.1.3.3.09.01	Servicios Profesionales, Científicos y Técnicos	50,000.00	0.00	0.00	50,000.00
8.2.3.5.1.3.4.01.01	Servicios bancarios y financieros (Modificado)	31,260.76	0.00	0.00	31,260.76
8.2.3.5.1.3.5.01.01	Conservación y Mantenimiento Menor de	50,000.00	0.00	0.00	50,000.00
8.2.3.5.1.3.5.05.01	Conservación y mantenimiento de vehículos	(386,000.00)	0.00	0.00	(386,000.00)
8.2.3.5.1.3.5.05.03	Conservación y mantenimiento de vehículos	86,444.92	0.00	10,000.00	96,444.92
8.2.3.5.1.3.5.07.01	Instalación, Reparación y Mantenimiento de	0.00	0.00	650,000.00	650,000.00
8.2.3.5.1.3.6.01.01	Publicaciones oficiales para difusión e información	135,122.89	0.00	0.00	135,122.89
8.2.3.5.1.3.6.01.04	Impresiones (Modificado)	115,000.00	0.00	30,000.00	145,000.00
8.2.3.5.1.3.7.05.01	Viáticos nacionales a servidores públicos	(70,000.00)	0.00	0.00	(70,000.00)
8.2.3.5.1.3.8.02.02	Actividades cívicas y festividades (Modificado)	(60,000.00)	0.00	808,500.00	748,500.00
8.2.3.5.1.3.9.08.01	Impuestos sobre Nóminas y Otros que se Deriven de	0.00	0.00	(700,000.00)	(700,000.00)
8.2.3.5.1.3.9.09.02	Otros servicios generales (Modificado)	5,000.00	0.00	0.00	5,000.00
8.2.3.5.2.2.02.02	Aportaciones a fideicomisos recursos	0.00	0.00	(700,000.00)	(700,000.00)
8.2.3.5.2.4.1.01.02	Servicios médicos (Modificado)	(50,000.00)	0.00	0.00	(50,000.00)
8.2.3.5.2.4.1.01.09	Otras ayudas sociales (Modificado)	30,000.00	0.00	0.00	30,000.00
8.2.3.5.2.4.2.01.01	Becas y Otras Ayudas para Programas de	186,000.00	0.00	0.00	186,000.00
8.2.3.5.4.1.1.02.02	Intereses derivados de la colocación de títulos y	0.00	0.00	100,000.00	100,000.00
8.2.4	Presupuesto de egresos comprometido	21,034,171.49	10,731,820.15	8,158,160.90	23,607,830.74
8.2.4.1.2.3.5.03.01	Construcción de Obras para el Abastecimiento de	0.00	(567,000.00)	(567,000.00)	0.00
8.2.4.1.2.3.5.03.02	Mantenimiento y rehabilitación de obras para el	0.00	4,816,709.81	0.00	4,816,709.81
8.2.4.1.2.4.1.03.01	Bienes informáticos (Comprometido)	0.00	8,650.00	8,650.00	0.00
8.2.4.1.2.4.4.01.02	Vehículos y Equipo Terrestres, destinados a Servicios	0.00	1,347,421.00	1,347,421.00	0.00
8.2.4.1.2.4.4.02.02	Carrocerías y remolques para programas, servicios y	0.00	391,500.00	391,500.00	0.00
8.2.4.5.1.1.1.01.01	Dietas (Comprometido)	584,430.33	0.00	90,934.98	493,495.35
8.2.4.5.1.1.1.03.01	Sueldos y salarios (Comprometido)	11,761,537.86	0.00	1,621,713.58	10,139,824.28
8.2.4.5.1.1.2.02.01	Sueldos Base al Personal Eventual (Comprometido)	5,248,015.79	409,760.00	704,226.00	4,953,549.79
8.2.4.5.1.1.3.02.02	Gratificación anual (Comprometido)	2,537,850.60	0.00	8,950.14	2,528,900.46
8.2.4.5.1.1.3.02.03	Prima vacacional (Comprometido)	18,800.30	0.00	2,999.90	15,800.40
8.2.4.5.1.1.3.04.01	Compensación Fija (Comprometido)	636,948.00	0.00	90,936.00	546,012.00
8.2.4.5.1.1.5.02.01	Indemnizaciones (Comprometido)	228,252.27	0.00	131,695.81	96,556.46
8.2.4.5.1.1.5.04.12	Días de descanso obligatorio (Comprometido)	18,336.34	0.00	1,354.15	16,982.19
8.2.4.5.1.2.1.01.01	Materiales, Útiles y Equipos Menores de Oficina	0.00	20,358.89	20,358.89	0.00
8.2.4.5.1.2.2.01.01	Productos Alimenticios para Personas Derivado de la	0.00	38,151.40	38,151.40	0.00
8.2.4.5.1.2.2.01.04	Productos alimenticios para el personal derivado de	0.00	2,221.00	2,221.00	0.00
8.2.4.5.1.2.4.01.01	Productos minerales no metálicos (Comprometido)	0.00	232,785.00	232,785.00	0.00

8.2.4.5.1.2.4.02.01	Cemento y productos de concreto (Comprometido)	0.00	708,697.00	708,697.00	0.00
8.2.4.5.1.2.4.06.01	Material eléctrico y electrónico (Comprometido)	0.00	114,430.60	114,430.60	0.00
8.2.4.5.1.2.4.07.01	Artículos metálicos para la construcción	0.00	63,353.01	63,353.01	0.00
8.2.4.5.1.2.4.09.01	Pinturas (Comprometido)	0.00	2,824.00	2,824.00	0.00
8.2.4.5.1.2.4.09.09	Otros materiales y artículos (Comprometido)	0.00	5,914.89	5,914.89	0.00
8.2.4.5.1.2.5.01.01	Productos Químicos Básicos (Comprometido)	0.00	3,408.86	3,408.86	0.00
8.2.4.5.1.2.5.03.01	Medicinas y productos farmacéuticos	0.00	44,500.08	44,500.08	0.00
8.2.4.5.1.2.5.04.01	Materiales, accesorios y suministros médicos	0.00	1,785.68	1,785.68	0.00
8.2.4.5.1.2.6.01.01	Combustibles, lubricantes y aditivos para programas	0.00	155,500.00	155,500.00	0.00
8.2.4.5.1.2.6.01.02	Combustibles, Lubricantes y Aditivos para Servicios	0.00	361,594.98	361,594.98	0.00
8.2.4.5.1.2.6.01.03	Combustibles, lubricantes y aditivos para servicios	0.00	25,796.22	25,796.22	0.00
8.2.4.5.1.2.7.01.01	Vestuarios y Uniformes (Comprometido)	0.00	26,570.79	26,570.79	0.00
8.2.4.5.1.2.7.02.01	Prendas de Seguridad y Protección Personal	0.00	447.16	447.16	0.00
8.2.4.5.1.2.9.01.01	Herramientas Menores (Comprometido)	0.00	8,702.40	8,702.40	0.00
8.2.4.5.1.2.9.01.02	Material para talleres (Comprometido)	0.00	215.98	215.98	0.00
8.2.4.5.1.2.9.04.01	Refacciones y Accesorios Menores de Equipo de	0.00	4,855.03	4,855.03	0.00
8.2.4.5.1.2.9.06.01	Refacciones y Accesorios Menores de Equipo de	0.00	51,297.88	51,297.88	0.00
8.2.4.5.1.2.9.08.01	Refacciones y Accesorios Menores de Maquinaria y	0.00	3,165.80	3,165.80	0.00
8.2.4.5.1.2.9.09.01	Refacciones y Accesorios Menores Otros Bienes	0.00	21,607.76	21,607.76	0.00
8.2.4.5.1.3.1.01.01	Energía Eléctrica (Comprometido)	0.00	37,440.00	37,440.00	0.00
8.2.4.5.1.3.1.01.02	Alumbrado público (Comprometido)	0.00	426,746.00	426,746.00	0.00
8.2.4.5.1.3.1.02.01	Gas (Comprometido)	0.00	2,348.60	2,348.60	0.00
8.2.4.5.1.3.1.03.01	Agua (Comprometido)	0.00	4,763.00	4,763.00	0.00
8.2.4.5.1.3.1.04.01	Telefonía Tradicional (Comprometido)	0.00	8,583.00	8,583.00	0.00
8.2.4.5.1.3.2.02.01	Arrendamiento de Edificios (Comprometido)	0.00	42,730.40	42,730.40	0.00
8.2.4.5.1.3.2.06.01	Arrendamiento de maquinaria, otros equipos y	0.00	169,360.00	169,360.00	0.00
8.2.4.5.1.3.3.01.01	Servicios Legales, de Contabilidad, Auditoría y	0.00	14,980.00	14,980.00	0.00
8.2.4.5.1.3.3.04.01	Servicios de capacitación (Comprometido)	0.00	3,600.00	3,600.00	0.00
8.2.4.5.1.3.4.01.01	Servicios bancarios y financieros (Comprometido)	0.00	3,340.62	3,340.62	0.00
8.2.4.5.1.3.5.01.01	Conservación y Mantenimiento Menor de	0.00	19,804.58	19,804.58	0.00
8.2.4.5.1.3.5.02.02	Conservación y mantenimiento de otros	0.00	232.00	232.00	0.00
8.2.4.5.1.3.5.05.01	Conservación y mantenimiento de vehículos	0.00	108,435.77	108,435.77	0.00
8.2.4.5.1.3.5.05.02	Conservación y mantenimiento de vehículos	0.00	124,624.96	124,624.96	0.00
8.2.4.5.1.3.5.05.03	Conservación y mantenimiento de vehículos	0.00	14,027.40	14,027.40	0.00
8.2.4.5.1.3.5.07.01	Instalación, Reparación y Mantenimiento de	0.00	69,344.79	69,344.79	0.00
8.2.4.5.1.3.6.01.01	Publicaciones oficiales para difusión e información	0.00	29,020.00	29,020.00	0.00
8.2.4.5.1.3.6.01.04	Impresiones (Comprometido)	0.00	17,782.94	17,782.94	0.00
8.2.4.5.1.3.7.05.01	Viajes nacionales a servidores públicos	0.00	71,606.56	71,606.56	0.00
8.2.4.5.1.3.8.01.01	Atención a visitantes (Comprometido)	0.00	300.00	300.00	0.00
8.2.4.5.1.3.8.02.02	Actividades cívicas y festividades (Comprometido)	0.00	756,295.09	756,295.09	0.00
8.2.4.5.1.3.9.09.02	Otros servicios generales (Comprometido)	0.00	9,156.00	9,156.00	0.00
8.2.4.5.2.4.1.01.02	Servicios médicos (Comprometido)	0.00	81,450.88	81,450.88	0.00
8.2.4.5.2.4.1.01.09	Otras ayudas sociales (Comprometido)	0.00	410,622.34	410,622.34	0.00
8.2.5	Presupuesto de egresos devengado	0.00	8,158,160.90	8,158,160.90	0.00
8.2.5.1.2.3.5.03.01	Construcción de Obras para el Abastecimiento de	0.00	(567,000.00)	(567,000.00)	0.00
8.2.5.1.2.4.1.03.01	Bienes informáticos (Devengado)	0.00	8,650.00	8,650.00	0.00
8.2.5.1.2.4.4.01.02	Vehículos y Equipo Terrestres, destinados a Servicios	0.00	1,347,421.00	1,347,421.00	0.00
8.2.5.1.2.4.4.02.02	Carrocerías y remolques para programas, servicios y	0.00	391,500.00	391,500.00	0.00
8.2.5.5.1.1.1.01.01	Dietas (Devengado)	0.00	90,934.98	90,934.98	0.00
8.2.5.5.1.1.1.03.01	Sueldos y salarios (Devengado)	0.00	1,621,713.58	1,621,713.58	0.00
8.2.5.5.1.1.2.02.01	Sueldos Base al Personal Eventual (Devengado)	0.00	704,226.00	704,226.00	0.00
8.2.5.5.1.1.3.02.02	Gratificación anual (Devengado)	0.00	8,950.14	8,950.14	0.00
8.2.5.5.1.1.3.02.03	Prima vacacional (Devengado)	0.00	2,999.90	2,999.90	0.00
8.2.5.5.1.1.3.04.01	Compensación Fija (Devengado)	0.00	90,936.00	90,936.00	0.00
8.2.5.5.1.1.5.02.01	Indemnizaciones (Devengado)	0.00	131,695.81	131,695.81	0.00
8.2.5.5.1.1.5.04.12	Días de descanso obligatorio (Devengado)	0.00	1,354.15	1,354.15	0.00



MUNICIPIO DE SAN RAFAEL

Balanza de Comprobación

Del mes de mayo de 2019



8.2.5.5.1.2.1.01.01	Materiales, Útiles y Equipos Menores de Oficina	0.00	20,358.89	20,358.89	0.00
8.2.5.5.1.2.2.01.01	Productos Alimenticios para Personas Derivado de la	0.00	38,151.40	38,151.40	0.00
8.2.5.5.1.2.2.01.04	Productos alimenticios para el personal derivado de	0.00	2,221.00	2,221.00	0.00
8.2.5.5.1.2.4.01.01	Productos minerales no metálicos (Devengado)	0.00	232,785.00	232,785.00	0.00
8.2.5.5.1.2.4.02.01	Cemento y productos de concreto (Devengado)	0.00	708,697.00	708,697.00	0.00
8.2.5.5.1.2.4.06.01	Material eléctrico y electrónico (Devengado)	0.00	114,430.60	114,430.60	0.00
8.2.5.5.1.2.4.07.01	Artículos metálicos para la construcción	0.00	63,353.01	63,353.01	0.00
8.2.5.5.1.2.4.09.01	Pinturas (Devengado)	0.00	2,824.00	2,824.00	0.00
8.2.5.5.1.2.4.09.09	Otros materiales y artículos (Devengado)	0.00	5,914.89	5,914.89	0.00
8.2.5.5.1.2.5.01.01	Productos Químicos Básicos (Devengado)	0.00	3,408.86	3,408.86	0.00
8.2.5.5.1.2.5.03.01	Medicinas y productos farmacéuticos (Devengado)	0.00	44,500.08	44,500.08	0.00
8.2.5.5.1.2.5.04.01	Materiales, accesorios y suministros médicos	0.00	1,785.68	1,785.68	0.00
8.2.5.5.1.2.6.01.01	Combustibles, lubricantes y aditivos para programas	0.00	155,500.00	155,500.00	0.00
8.2.5.5.1.2.6.01.02	Combustibles, Lubricantes y Aditivos para Servicios	0.00	361,594.98	361,594.98	0.00
8.2.5.5.1.2.6.01.03	Combustibles, lubricantes y aditivos para servicios	0.00	25,796.22	25,796.22	0.00
8.2.5.5.1.2.7.01.01	Vestuarios y Uniformes (Devengado)	0.00	26,570.79	26,570.79	0.00
8.2.5.5.1.2.7.02.01	Prendas de Seguridad y Protección Personal	0.00	447.16	447.16	0.00
8.2.5.5.1.2.9.01.01	Herramientas Menores (Devengado)	0.00	8,702.40	8,702.40	0.00
8.2.5.5.1.2.9.01.02	Material para talleres (Devengado)	0.00	215.98	215.98	0.00
8.2.5.5.1.2.9.04.01	Refacciones y Accesorios Menores de Equipo de	0.00	4,855.03	4,855.03	0.00
8.2.5.5.1.2.9.06.01	Refacciones y Accesorios Menores de Equipo de	0.00	51,297.88	51,297.88	0.00
8.2.5.5.1.2.9.08.01	Refacciones y Accesorios Menores de Maquinaria y	0.00	3,165.80	3,165.80	0.00
8.2.5.5.1.2.9.09.01	Refacciones y Accesorios Menores Otros Bienes	0.00	21,607.76	21,607.76	0.00
8.2.5.5.1.3.1.01.01	Energía Eléctrica (Devengado)	0.00	37,440.00	37,440.00	0.00
8.2.5.5.1.3.1.01.02	Alumbrado público (Devengado)	0.00	426,746.00	426,746.00	0.00
8.2.5.5.1.3.1.02.01	Gas (Devengado)	0.00	2,348.60	2,348.60	0.00
8.2.5.5.1.3.1.03.01	Agua (Devengado)	0.00	4,763.00	4,763.00	0.00
8.2.5.5.1.3.1.04.01	Telefonía Tradicional (Devengado)	0.00	8,583.00	8,583.00	0.00
8.2.5.5.1.3.2.02.01	Arrendamiento de Edificios (Devengado)	0.00	42,730.40	42,730.40	0.00
8.2.5.5.1.3.2.06.01	Arrendamiento de maquinaria, otros equipos y	0.00	169,360.00	169,360.00	0.00
8.2.5.5.1.3.3.01.01	Servicios Legales, de Contabilidad, Auditoría y	0.00	14,980.00	14,980.00	0.00
8.2.5.5.1.3.3.04.01	Servicios de capacitación (Devengado)	0.00	3,600.00	3,600.00	0.00
8.2.5.5.1.3.4.01.01	Servicios bancarios y financieros (Devengado)	0.00	3,340.62	3,340.62	0.00
8.2.5.5.1.3.5.01.01	Conservación y Mantenimiento Menor de	0.00	19,804.58	19,804.58	0.00
8.2.5.5.1.3.5.02.02	Conservación y mantenimiento de otros	0.00	232.00	232.00	0.00
8.2.5.5.1.3.5.05.01	Conservación y mantenimiento de vehículos	0.00	108,435.77	108,435.77	0.00
8.2.5.5.1.3.5.05.02	Conservación y mantenimiento de vehículos	0.00	124,624.96	124,624.96	0.00
8.2.5.5.1.3.5.05.03	Conservación y mantenimiento de vehículos	0.00	14,027.40	14,027.40	0.00
8.2.5.5.1.3.5.07.01	Instalación, Reparación y Mantenimiento de	0.00	69,344.79	69,344.79	0.00
8.2.5.5.1.3.6.01.01	Publicaciones oficiales para difusión e información	0.00	29,020.00	29,020.00	0.00
8.2.5.5.1.3.6.01.04	Impresiones (Devengado)	0.00	17,782.94	17,782.94	0.00
8.2.5.5.1.3.7.05.01	Viajes nacionales a servidores públicos	0.00	71,606.56	71,606.56	0.00
8.2.5.5.1.3.8.01.01	Atención a visitantes (Devengado)	0.00	300.00	300.00	0.00
8.2.5.5.1.3.8.02.02	Actividades cívicas y festividades (Devengado)	0.00	756,295.09	756,295.09	0.00
8.2.5.5.1.3.9.09.02	Otros servicios generales (Devengado)	0.00	9,156.00	9,156.00	0.00
8.2.5.5.2.4.1.01.02	Servicios médicos (Devengado)	0.00	81,450.88	81,450.88	0.00
8.2.5.5.2.4.1.01.09	Otras ayudas sociales (Devengado)	0.00	410,622.34	410,622.34	0.00
8.2.6	Presupuesto de egresos ejercido	0.00	8,158,160.90	8,158,160.90	0.00
8.2.6.1.2.3.5.03.01	Construcción de Obras para el Abastecimiento de	0.00	(567,000.00)	(567,000.00)	0.00
8.2.6.1.2.4.1.03.01	Bienes informáticos (Ejercido)	0.00	8,650.00	8,650.00	0.00
8.2.6.1.2.4.4.01.02	Vehículos y Equipo Terrestres, destinados a Servicios	0.00	1,347,421.00	1,347,421.00	0.00
8.2.6.1.2.4.4.02.02	Carrocerías y remolques para programas, servicios y	0.00	391,500.00	391,500.00	0.00
8.2.6.5.1.1.1.01.01	Dietas (Ejercido)	0.00	90,934.98	90,934.98	0.00
8.2.6.5.1.1.1.03.01	Sueldos y salarios (Ejercido)	0.00	1,621,713.58	1,621,713.58	0.00
8.2.6.5.1.1.2.02.01	Sueldos Base al Personal Eventual (Ejercido)	0.00	704,226.00	704,226.00	0.00
8.2.6.5.1.1.3.02.02	Gratificación anual (Ejercido)	0.00	8,950.14	8,950.14	0.00

8.2.6.5.1.1.3.02.03	Prima vacacional (Ejercido)	0.00	2,999.90	2,999.90	0.00
8.2.6.5.1.1.3.04.01	Compensación Fija (Ejercido)	0.00	90,936.00	90,936.00	0.00
8.2.6.5.1.1.5.02.01	Indemnizaciones (Ejercido)	0.00	131,695.81	131,695.81	0.00
8.2.6.5.1.1.5.04.12	Días de descanso obligatorio (Ejercido)	0.00	1,354.15	1,354.15	0.00
8.2.6.5.1.2.1.01.01	Materiales, Útiles y Equipos Menores de Oficina	0.00	20,358.89	20,358.89	0.00
8.2.6.5.1.2.2.01.01	Productos Alimenticios para Personas Derivado de la	0.00	38,151.40	38,151.40	0.00
8.2.6.5.1.2.2.01.04	Productos alimenticios para el personal derivado de	0.00	2,221.00	2,221.00	0.00
8.2.6.5.1.2.4.01.01	Productos minerales no metálicos (Ejercido)	0.00	232,785.00	232,785.00	0.00
8.2.6.5.1.2.4.02.01	Cemento y productos de concreto (Ejercido)	0.00	708,697.00	708,697.00	0.00
8.2.6.5.1.2.4.06.01	Material eléctrico y electrónico (Ejercido)	0.00	114,430.60	114,430.60	0.00
8.2.6.5.1.2.4.07.01	Artículos metálicos para la construcción (Ejercido)	0.00	63,353.01	63,353.01	0.00
8.2.6.5.1.2.4.09.01	Pinturas (Ejercido)	0.00	2,824.00	2,824.00	0.00
8.2.6.5.1.2.4.09.09	Otros materiales y artículos (Ejercido)	0.00	5,914.89	5,914.89	0.00
8.2.6.5.1.2.5.01.01	Productos Químicos Básicos (Ejercido)	0.00	3,408.86	3,408.86	0.00
8.2.6.5.1.2.5.03.01	Medicinas y productos farmacéuticos (Ejercido)	0.00	44,500.08	44,500.08	0.00
8.2.6.5.1.2.5.04.01	Materiales, accesorios y suministros médicos	0.00	1,785.68	1,785.68	0.00
8.2.6.5.1.2.6.01.01	Combustibles, lubricantes y aditivos para programas	0.00	155,500.00	155,500.00	0.00
8.2.6.5.1.2.6.01.02	Combustibles, Lubricantes y Aditivos para Servicios	0.00	361,594.98	361,594.98	0.00
8.2.6.5.1.2.6.01.03	Combustibles, lubricantes y aditivos para servicios	0.00	25,796.22	25,796.22	0.00
8.2.6.5.1.2.7.01.01	Vestuarios y Uniformes (Ejercido)	0.00	26,570.79	26,570.79	0.00
8.2.6.5.1.2.7.02.01	Prendas de Seguridad y Protección Personal	0.00	447.16	447.16	0.00
8.2.6.5.1.2.9.01.01	Herramientas Menores (Ejercido)	0.00	8,702.40	8,702.40	0.00
8.2.6.5.1.2.9.01.02	Material para talleres (Ejercido)	0.00	215.98	215.98	0.00
8.2.6.5.1.2.9.04.01	Refacciones y Accesorios Menores de Equipo de	0.00	4,855.03	4,855.03	0.00
8.2.6.5.1.2.9.06.01	Refacciones y Accesorios Menores de Equipo de	0.00	51,297.88	51,297.88	0.00
8.2.6.5.1.2.9.08.01	Refacciones y Accesorios Menores de Maquinaria y	0.00	3,165.80	3,165.80	0.00
8.2.6.5.1.2.9.09.01	Refacciones y Accesorios Menores Otros Bienes	0.00	21,607.76	21,607.76	0.00
8.2.6.5.1.3.1.01.01	Energía Eléctrica (Ejercido)	0.00	37,440.00	37,440.00	0.00
8.2.6.5.1.3.1.01.02	Alumbrado público (Ejercido)	0.00	426,746.00	426,746.00	0.00
8.2.6.5.1.3.1.02.01	Gas (Ejercido)	0.00	2,348.60	2,348.60	0.00
8.2.6.5.1.3.1.03.01	Agua (Ejercido)	0.00	4,763.00	4,763.00	0.00
8.2.6.5.1.3.1.04.01	Telefonía Tradicional (Ejercido)	0.00	8,583.00	8,583.00	0.00
8.2.6.5.1.3.2.02.01	Arrendamiento de Edificios (Ejercido)	0.00	42,730.40	42,730.40	0.00
8.2.6.5.1.3.2.06.01	Arrendamiento de maquinaria, otros equipos y	0.00	169,360.00	169,360.00	0.00
8.2.6.5.1.3.3.01.01	Servicios Legales, de Contabilidad, Auditoría y	0.00	14,980.00	14,980.00	0.00
8.2.6.5.1.3.3.04.01	Servicios de capacitación (Ejercido)	0.00	3,600.00	3,600.00	0.00
8.2.6.5.1.3.4.01.01	Servicios bancarios y financieros (Ejercido)	0.00	3,340.62	3,340.62	0.00
8.2.6.5.1.3.5.01.01	Conservación y Mantenimiento Menor de	0.00	19,804.58	19,804.58	0.00
8.2.6.5.1.3.5.02.02	Conservación y mantenimiento de otros (Ejercido)	0.00	232.00	232.00	0.00
8.2.6.5.1.3.5.05.01	Conservación y mantenimiento de vehículos	0.00	108,435.77	108,435.77	0.00
8.2.6.5.1.3.5.05.02	Conservación y mantenimiento de vehículos	0.00	124,624.96	124,624.96	0.00
8.2.6.5.1.3.5.05.03	Conservación y mantenimiento de vehículos	0.00	14,027.40	14,027.40	0.00
8.2.6.5.1.3.5.07.01	Instalación, Reparación y Mantenimiento de	0.00	69,344.79	69,344.79	0.00
8.2.6.5.1.3.6.01.01	Publicaciones oficiales para difusión e información	0.00	29,020.00	29,020.00	0.00
8.2.6.5.1.3.6.01.04	Impresiones (Ejercido)	0.00	17,782.94	17,782.94	0.00
8.2.6.5.1.3.7.05.01	Viáticos nacionales a servidores públicos (Ejercido)	0.00	71,606.56	71,606.56	0.00
8.2.6.5.1.3.8.01.01	Atención a visitantes (Ejercido)	0.00	300.00	300.00	0.00
8.2.6.5.1.3.8.02.02	Actividades cívicas y festividades (Ejercido)	0.00	756,295.09	756,295.09	0.00
8.2.6.5.1.3.9.09.02	Otros servicios generales (Ejercido)	0.00	9,156.00	9,156.00	0.00
8.2.6.5.2.4.1.01.02	Servicios médicos (Ejercido)	0.00	81,450.88	81,450.88	0.00
8.2.6.5.2.4.1.01.09	Otras ayudas sociales (Ejercido)	0.00	410,622.34	410,622.34	0.00
8.2.7	Presupuesto de egresos pagado	20,810,334.93	8,158,160.90	0.00	28,968,495.83
8.2.7.1.2.4.1.03.01	Construcción de Obras para el Abastecimiento de	567,000.00	(567,000.00)	0.00	0.00
8.2.7.1.2.4.1.01.01	Muebles de Oficina y Estantería (Pagado)	12,708.96	0.00	0.00	12,708.96
8.2.7.1.2.4.1.02.01	Otros muebles(Pagado)	62,978.68	0.00	0.00	62,978.68
8.2.7.1.2.4.1.03.01	Bienes Informáticos (Pagado)	75,486.01	8,650.00	0.00	84,136.01

8.2.7.1.2.4.4.01.02	Vehículos y Equipo Terrestres, destinados a Servicios	0.00	1,347,421.00	0.00	1,347,421.00
8.2.7.1.2.4.4.02.02	Carrocerías y remolques para programas, servicios y	0.00	391,500.00	0.00	391,500.00
8.2.7.5.1.1.1.01.01	Dietas (Pagado)	506,791.92	90,934.98	0.00	597,726.90
8.2.7.5.1.1.1.03.01	Sueldos y salarios (Pagado)	6,235,974.00	1,621,713.58	0.00	7,857,687.58
8.2.7.5.1.1.2.02.01	Sueldos Base al Personal Eventual (Pagado)	2,016,241.06	704,226.00	0.00	2,720,467.06
8.2.7.5.1.1.3.02.02	Gratificación anual (Pagado)	26,304.73	8,950.14	0.00	35,254.87
8.2.7.5.1.1.3.02.03	Prima vacacional (Pagado)	1,199.70	2,999.90	0.00	4,199.60
8.2.7.5.1.1.3.04.01	Compensación Fija (Pagado)	143,052.00	90,936.00	0.00	233,988.00
8.2.7.5.1.1.5.02.01	Indemnizaciones (Pagado)	221,747.73	131,695.81	0.00	353,443.54
8.2.7.5.1.1.5.04.12	Días de descanso obligatorio (Pagado)	1,663.66	1,354.15	0.00	3,017.81
8.2.7.5.1.2.1.01.01	Materiales, Útiles y Equipos Menores de Oficina	138,289.86	20,358.89	0.00	158,648.75
8.2.7.5.1.2.1.02.01	Materiales y útiles de impresión y reproducción	1,309.00	0.00	0.00	1,309.00
8.2.7.5.1.2.1.06.01	Material de limpieza (Pagado)	530.20	0.00	0.00	530.20
8.2.7.5.1.2.2.01.01	Productos Alimenticios para Personas Derivado de la	89,342.41	38,151.40	0.00	127,493.81
8.2.7.5.1.2.2.01.04	Productos alimenticios para el personal derivado de	22,335.17	2,221.00	0.00	24,556.17
8.2.7.5.1.2.4.01.01	Productos minerales no metálicos (Pagado)	0.00	232,785.00	0.00	232,785.00
8.2.7.5.1.2.4.02.01	Cemento y productos de concreto (Pagado)	2,612.30	708,697.00	0.00	711,309.30
8.2.7.5.1.2.4.06.01	Material eléctrico y electrónico (Pagado)	385,355.09	114,430.60	0.00	499,785.69
8.2.7.5.1.2.4.07.01	Artículos metálicos para la construcción (Pagado)	28,333.17	63,353.01	0.00	91,686.18
8.2.7.5.1.2.4.09.01	Pinturas (Pagado)	23,857.45	2,824.00	0.00	26,681.45
8.2.7.5.1.2.4.09.09	Otros materiales y artículos (Pagado)	11,328.62	5,914.89	0.00	17,243.51
8.2.7.5.1.2.5.01.01	Productos Químicos Básicos (Pagado)	6,818.80	3,408.86	0.00	10,227.66
8.2.7.5.1.2.5.03.01	Medicinas y productos farmacéuticos (Pagado)	138,372.85	44,500.08	0.00	182,872.93
8.2.7.5.1.2.5.04.01	Materiales, accesorios y suministros médicos	9,701.82	1,785.68	0.00	11,487.50
8.2.7.5.1.2.6.01.01	Combustibles, lubricantes y aditivos para programas	550,000.00	155,500.00	0.00	705,500.00
8.2.7.5.1.2.6.01.02	Combustibles, Lubricantes y Aditivos para Servicios	1,248,475.07	361,594.98	0.00	1,610,070.05
8.2.7.5.1.2.6.01.03	Combustibles, lubricantes y aditivos para servicios	48,579.28	25,796.22	0.00	74,375.50
8.2.7.5.1.2.7.01.01	Vestuarios y Uniformes (Pagado)	24,314.18	26,570.79	0.00	50,884.97
8.2.7.5.1.2.7.02.01	Prendas de Seguridad y Protección Personal	0.00	447.16	0.00	447.16
8.2.7.5.1.2.7.03.01	Artículos deportivos (Pagado)	17,800.20	0.00	0.00	17,800.20
8.2.7.5.1.2.8.03.01	Prendas de protección para seguridad pública	84,448.00	0.00	0.00	84,448.00
8.2.7.5.1.2.9.01.01	Herramientas Menores (Pagado)	22,834.10	8,702.40	0.00	31,536.50
8.2.7.5.1.2.9.01.02	Material para talleres (Pagado)	6,555.81	215.98	0.00	6,771.79
8.2.7.5.1.2.9.04.01	Refacciones y Accesorios Menores de Equipo de	11,170.00	4,855.03	0.00	16,025.03
8.2.7.5.1.2.9.06.01	Refacciones y Accesorios Menores de Equipo de	71,448.90	51,297.88	0.00	122,746.78
8.2.7.5.1.2.9.08.01	Refacciones y Accesorios Menores de Maquinaria y	183.99	3,165.80	0.00	3,349.79
8.2.7.5.1.2.9.09.01	Refacciones y Accesorios Menores Otros Bienes	80,435.75	21,607.76	0.00	102,043.51
8.2.7.5.1.3.1.01.01	Energía Eléctrica (Pagado)	103,972.00	37,440.00	0.00	141,412.00
8.2.7.5.1.3.1.01.02	Alumbrado público (Pagado)	2,144,935.00	426,746.00	0.00	2,571,681.00
8.2.7.5.1.3.1.02.01	Gas (Pagado)	5,157.59	2,348.60	0.00	7,506.19
8.2.7.5.1.3.1.03.01	Agua (Pagado)	19,106.00	4,763.00	0.00	23,869.00
8.2.7.5.1.3.1.04.01	Telefonía Tradicional (Pagado)	32,137.00	8,583.00	0.00	40,720.00
8.2.7.5.1.3.2.02.01	Arrendamiento de Edificios (Pagado)	102,296.99	42,730.40	0.00	145,027.39
8.2.7.5.1.3.2.03.02	Arrendamiento de equipo de fotocopiado (Pagado)	48,014.72	0.00	0.00	48,014.72
8.2.7.5.1.3.2.06.01	Arrendamiento de maquinaria, otros equipos y	676,860.00	169,360.00	0.00	846,220.00
8.2.7.5.1.3.3.01.01	Servicios Legales, de Contabilidad, Auditoría y	227,126.14	14,980.00	0.00	242,106.14
8.2.7.5.1.3.3.04.01	Servicios de capacitación (Pagado)	0.00	3,600.00	0.00	3,600.00
8.2.7.5.1.3.3.09.01	Servicios Profesionales, Científicos y Técnicos	9,396.00	0.00	0.00	9,396.00
8.2.7.5.1.3.4.01.01	Servicios bancarios y financieros (Pagado)	12,238.32	3,340.62	0.00	15,578.94
8.2.7.5.1.3.4.07.01	Fletes y maniobras (Pagado)	22,620.00	0.00	0.00	22,620.00
8.2.7.5.1.3.5.01.01	Conservación y Mantenimiento Menor de	73,145.77	19,804.58	0.00	92,950.35
8.2.7.5.1.3.5.02.01	Instalación, Reparación y Mantenimiento de	2,146.00	0.00	0.00	2,146.00
8.2.7.5.1.3.5.02.02	Conservación y mantenimiento de otros (Pagado)	0.00	232.00	0.00	232.00
8.2.7.5.1.3.5.03.01	Instalación, Reparación y Mantenimiento de Equipo	1,063.01	0.00	0.00	1,063.01
8.2.7.5.1.3.5.05.01	Conservación y mantenimiento de vehículos	165,611.72	108,435.77	0.00	274,047.49
8.2.7.5.1.3.5.05.02	Conservación y mantenimiento de vehículos	502,354.98	124,624.96	0.00	626,979.94

8.2.7.5.1.3.5.05.03 Conservación y mantenimiento de vehículos	71,872.30	14,027.40	0.00	85,899.70
8.2.7.5.1.3.5.07.01 Instalación, Reparación y Mantenimiento de	18,558.61	69,344.79	0.00	87,903.40
8.2.7.5.1.3.6.01.01 Publicaciones oficiales para difusión e información	146,156.00	29,020.00	0.00	175,176.00
8.2.7.5.1.3.6.01.04 Impresiones (Pagado)	22,805.53	17,782.94	0.00	40,588.47
8.2.7.5.1.3.7.05.01 Viáticos nacionales a servidores públicos (Pagado)	140,488.35	71,606.56	0.00	212,094.91
8.2.7.5.1.3.8.01.01 Atención a visitantes (Pagado)	24,888.34	300.00	0.00	25,188.34
8.2.7.5.1.3.8.02.02 Actividades cívicas y festividades (Pagado)	788,365.34	756,295.09	0.00	1,544,660.43
8.2.7.5.1.3.9.09.02 Otros servicios generales (Pagado)	23,306.42	9,156.00	0.00	32,462.42
8.2.7.5.2.2.2.02.02 Aportaciones a fideicomisos recursos	259,176.00	0.00	0.00	259,176.00
8.2.7.5.2.4.1.01.02 Servicios médicos (Pagado)	84,555.87	81,450.88	0.00	166,006.75
8.2.7.5.2.4.1.01.03 Traslado de personas (Pagado)	84,186.41	0.00	0.00	84,186.41
8.2.7.5.2.4.1.01.09 Otras ayudas sociales (Pagado)	1,116,214.05	410,622.34	0.00	1,526,836.39
8.2.7.5.2.4.2.01.01 Becas y Otras Ayudas para Programas de	986,000.00	0.00	0.00	986,000.00
Totales	1,807,588.74	95,314,764.21	95,314,764.21	1,807,588.74



LIC. LUIS DANIEL LAGUNES MARÍN
PRESIDENTE MUNICIPAL

C. YARITZA MENDOZA HERNÁNDEZ
SINDICA

H. AYUNTAMIENTO CONSTITUCIONAL
SAN RAFAEL, VER.
2018-2021
SINDICATURA

LIC. OSCAR ALBERTO DELGADO MENDEZ
REGIDOR

L.A.E. KARLA LILIANA MARTÍNEZ TORALES
TESORERA

H. AYUNTAMIENTO CONSTITUCIONAL
SAN RAFAEL, VER.
2018-2021
TESORERIA



H. AYUNTAMIENTO CONSTITUCIONAL
SAN RAFAEL, VER.
2018-2021
CONTRALORIA



III Notas a los Estados Financieros

Con el propósito de dar cumplimiento a los artículos 46 y 49 de la Ley General de Contabilidad Gubernamental, los entes públicos deberán acompañar notas a los estados financieros cuyos rubros así lo requieran teniendo presente los postulados de revelación suficiente e importancia relativa con la finalidad, que la información sea de Mayor utilidad para los usuarios

A continuación se presentan los tres tipos de notas que acompañan a los estados, a saber:

- Notas de desglose;
- Notas de memoria (cuentas de orden), y
- Notas de gestión administrativa.

h.1) Notas de Desglose

h.1.1) Información contable

1. Notas al Estado de Situación Financiera

Activo

Efectivo y Equivalentes

1. El rubro de Efectivo y Equivalentes se integra de la siguiente manera:

Efectivo y Equivalentes		\$ 21.097.514.08
a)	Caja General	\$ 607,525.82
b)	Bancos	\$ 20,489,988.26
c)	Inversiones Temporales	\$ -

b) En el rubro de Bancos refleja un saldo por \$20,489,988.82; el cual esta integrado de la siguiente manera:

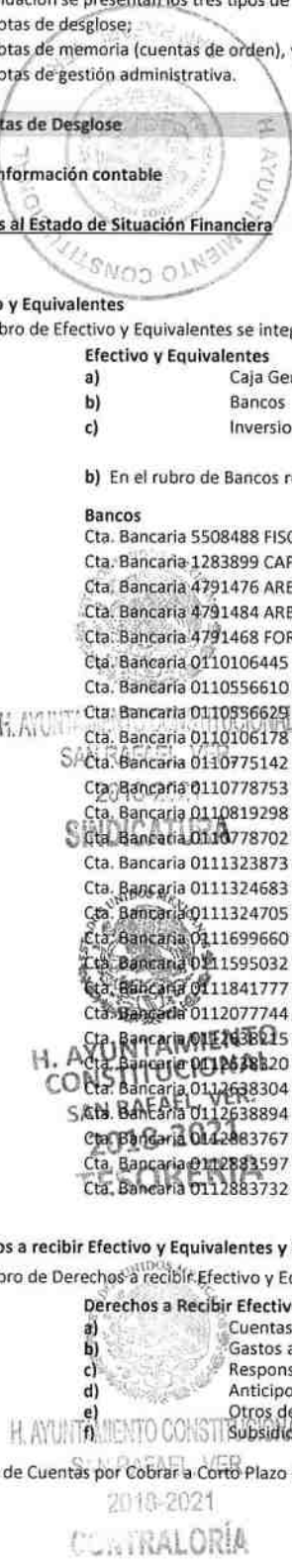
Bancos		\$ 20.489.988.26
Cta. Bancaria 5508488 FISCALES 2018	\$ 1,108,022.21	
Cta. Bancaria 1283899 CAPUFE 2014	\$ 42,498.53	
Cta. Bancaria 4791476 ARBITRIOS 2018	\$ 5,000.00	
Cta. Bancaria 4791484 ARBITRIOS	\$ 10,867.40	
Cta. Bancaria 4791468 FORTAMUN	\$ 11,830.40	
Cta. Bancaria 0110106445 FISM 2017	\$ 238,590.74	
Cta. Bancaria 0110556610 FORTAFIN B 2017	\$ 4,798.20	
Cta. Bancaria 0110856629 FORTALECE 2017	\$ 2,345.89	
Cta. Bancaria 0110106178 FORTAMUN-DF 2017	\$ 16,980.83	
Cta. Bancaria 0110775142 FORTAFIN 2017	\$ 8,968.89	
Cta. Bancaria 0110778753 HIDROCARBUROS 2017	\$ 11,924.00	
Cta. Bancaria 0110819298 CAPUFE ESTADO 2017	\$ 27,316.03	
Cta. Bancaria 0110778702 FORTALECE C 2017	\$ 489.03	
Cta. Bancaria 0111323873 ARBITRIOS 2018	\$ 758.48	
Cta. Bancaria 0111324683 FORTAMUN-DF 2018	\$ 3,623.79	
Cta. Bancaria 0111324705 FISM 2018	\$ 92.95	
Cta. Bancaria 0111699660 FORTAFIN 2018	\$ 20.55	
Cta. Bancaria 0111595032 HIDROCARBUROS	\$ 1,547.31	
Cta. Bancaria 0111841777 FORTAFIN-B 2018	\$ 88.69	
Cta. Bancaria 0112077744 CAPUFE ESTADO 2018	\$ 0.42	
Cta. Bancaria 0112138015 PARTICIPACIONES 2019	\$ 798,075.75	
Cta. Bancaria 0112638320 FISM 2019	\$ 9,351,381.53	
Cta. Bancaria 0112638304 FORTAMUN 2019	\$ 1,605,875.90	
Cta. Bancaria 0112638894 HIDROCARBUROS 2019	\$ 440.60	
Cta. Bancaria 0112883767 CONTROVERSIA FISM 2016	\$ 4,828,099.61	
Cta. Bancaria 0112883597 CONTROVERSIA CAPUFE 2016	\$ 1,124,081.57	
Cta. Bancaria 0112883732 CONTROVERSIA FORTAFIN A	\$ 1,286,268.96	

Derechos a recibir Efectivo y Equivalentes y Bienes o Servicios a Recibir

2. El rubro de Derechos a recibir Efectivo y Equivalentes y Bienes o Servicios a Recibir, esta integrado de la siguiente manera:

Derechos a Recibir Efectivo o Equivalentes		\$ 2,871,353.74
a)	Cuentas por Cobrar a Corto Plazo	\$ -
b)	Gastos a Comprobar	\$ 472,870.26
c)	Responsabilidad de Funcionarios	\$ 2,153,594.66
d)	Anticipo a Cuenta de Sueldos	\$ 239,193.00
e)	Otros deudores diversos por cobrar	\$ -
f)	Subsidio al Empleo	\$ 5,695.82

El Saldo de Cuentas por Cobrar a Corto Plazo que asciende a \$ 2,153,594.66, corresponde a los Depósitos pendientes de



H. AYUNTAMIENTO CONSTITUCIONAL
SAN RAFAEL, VERACRUZ
2018-2021
CONTROLORIA



recibir por el Gobierno del Estado de Veracruz, y que corresponden a los meses de Agosto, Septiembre y Octubre del ejercicio 2016 del Fondo de Infraestructura Social Municipal

Derechos a Recibir Bienes y Servicios

2. El rubro de Derechos a recibir Bienes o Servicios a Recibir, esta integrado de la siguiente manera:
Anticipo a Contratistas a Corto Plazo \$ 1,445,012.96

a) Anticipo a Contratistas a Corto Plazo \$ 1,445,012.96

Bienes Disponibles para su Transformación o Consumo (inventarios)

3. No se reflejan movimientos en el rubro de Bienes Disponibles para su transformación o Consumo (inventarios).

Inversiones Financieras

4. No se reflejan movimientos en el rubro de Inversiones Financieras.

Derechos a Recibir Efectivo o Equivalente a Largo Plazo

5. No se reflejan movimientos en el rubro de Derechos a recibir Efectivo o Equivalente a Largo Plazo.

Bienes Muebles, Inmuebles e Intangibles

6. En el rubro de Bienes Muebles, Inmuebles e Intangibles

Bienes Muebles e Inmuebles	
Terrenos	\$ 10,545,536.69
Edificios no Habitacionales	\$ 19,908,194.21
Construcciones en Proceso en Bienes de Dominio Público	\$ 3,590,757.51
Construcciones en Proceso en Bienes Propios	\$ -
Mobiliario y Equipo de Oficina	\$ 613,530.12
Bienes Informáticos	\$ 906,315.62
Equipo Audio Visual	\$ 112,980.06
Equipo Fotográfico	\$ 55,294.32
Equipo e Instrumental Médico y de Laboratorio	\$ 27,000.00
Vehículos y Equipo de Transporte	\$ 6,967,840.40
Equipo para Policía y Tránsito	\$ 151,330.00
Maquinaria y Equipo de Construcción	\$ 3,475,293.82
Equipo y Aparatos de Comunicaciones	\$ 157,498.20
Herramientas	\$ 407,589.79
Otros Muebles	\$ -
Otros Equipos	\$ 52,594.56
Total Bienes Muebles e Inmuebles	\$ 46,971,755.30

En el mes de Mayo el Ayuntamiento de San Rafael, Ver; adquirió bienes muebles.

Estimaciones y Deterioros

7. No se reflejan movimientos en el rubro de Estimaciones y Deterioros

Otros Activos

8. No se reflejan movimientos en el rubro de Otros Activos

Pasivos

9. Los Pasivos se integran de la siguiente forma:

Pasivos a Corto Plazo		
a) Retenciones y Contribuciones Federales	\$ 6,068,547.10	\$ 11,701,722.45
b) Retenciones y Contribuciones Estatales	\$ 5,581,994.90	
c) Otras Retenciones y Contribuciones	\$ -	
d) Otras Cuentas por pagar a Corto Plazo	\$ 51,180.45	

Deuda Pública a Largo Plazo

10. La Deuda Pública asciende a \$5,501,059.58; que se encuentra integradas por el Reconocimiento de Bursatilización.

2. Notas al Estado de Actividades

Ingresos de Gestión.

11. De los rubros de impuestos, contribuciones de mejoras, derechos, productos, aprovechamientos, participaciones y aportaciones, y transferencias, subsidios, otras ayudas y asignaciones, se integra de la siguiente forma:

Ingresos de Gestión		
a) Impuestos	\$ 2,736,945.12	\$ 53,152,004.99
b) Contribuciones por Mejora	\$ -	
c) Derechos	\$ 1,629,058.15	
d) Productos de Tipo Corriente	\$ 69,519.71	
e) Aprovechamiento de Tipo Corriente	\$ 208,281.53	





H. Ayuntamiento del Municipio de San Rafael, Veracruz
GUÍA PARA DESARROLLAR NOTAS A LOS ESTADOS FINANCIEROS
AL 31 DE MAYO DE 2019

f)	Ingresos Originados de Ejercicios Anteriores	\$	-
g)	Participaciones y Aportaciones	\$	45,490,994.93
h)	Transferencias, Asignaciones y Subsidios y Otras Ayudas	\$	3,017,205.55
i)	Ingresos Financieros	\$	-
j)	Otros Ingresos y Beneficios Varios	\$	-

a) En el rubro de Impuestos representa un saldo por \$2,736,945,004.99, el cual esta integrado por lo recaudado de los impuestos sobre el Patrimonio, Impuesto sobre Traslado de Dominio, Accesorios a los Impuestos, así como Otros Impuestos.

b) En el rubro de Derechos representa un saldo por \$ 1,629,058.15, el cual esta integrado por lo recaudado de los siguientes ingresos:

Ingresos por Derechos		\$	1,629,058.15
Derechos por el Uso, Goce, de Bienes de Dominio	\$	25,508.52	
Derechos por Refrendo Anual Actividad Económica	\$	286,144.03	
Derechos por Obras Materiales	\$	87,307.51	
Derechos por Servicio de Agua Potable y Drenaje del Municipio	\$	78,598.96	
Derechos por Expedición de Certificados y Constancias	\$	20,499.99	
Derechos por Servicio de Panteones	\$	62,618.25	
Derechos por Limpia Publica	\$	655,002.23	
Derechos por Servicios Prestado por la Tesorería	\$	177,358.57	
Derechos por Registro Civil	\$	204,937.07	
Derechos en Materia de Tránsito Municipal	\$	1,000.00	
Derechos por Anuncios Comerciales y Publicidad	\$	3,589.35	
Otros Derechos	\$	26,493.67	

c) En el rubro de Producto de Tipo Corriente, refleja un saldo por \$69,519.71, el cuenta esta integrado por los ingresos de Venta de Dominio privado.

d) En el rubro de Ingresos no comprendidos en las fracciones de la Ley de Ingresos Causados en Ejercicios Fiscales Anteriores Pendientes de Liquidación o Pago no tiene movimientos

e) En el rubro de Participaciones y Aportaciones representa un saldo por \$ 36,685,446.72; el cual esta integrado por las Participaciones Federales y Aportaciones Federales, así como depósitos por Ingresos Extraordinarios

Participaciones y Aportaciones		\$	45,490,994.93
Participaciones Federales	\$	21,998,445.43	
Aportaciones Federales	\$	21,865,976.59	
Rendimientos Financieros	\$	-	
Aportaciones Extraordinarias	\$	-	
Remanente Ejercicios Anteriores (FAFM)	\$	-	
Remanente Ejercicios Anteriores (FISM)	\$	-	
Recurso Comprometido (FAIS)	\$	-	
Ingresos Extraordinarios	\$	1,626,572.91	
Subsidio y Suvenciones Federales	\$	-	

Gastos y Otras Pérdidas:

12. Los gastos y Otras Perdidas se integra de la siguiente manera:

Gastos y Otras Perdidas		\$		%
Servicios Personales	\$	11,803,753.39		
Materiales y Suministros	\$	4,914,981.55		
Servicios Generales	\$	8,687,851.62		
Ayudas Sociales	\$	2,758,029.55		
Bienes Muebles	\$	1,898,744.65		
Otros Gastos	\$	-		
Inversión Publica	\$	-		29%
Inversiones Financieras y Otras Provisiones	\$	-		
Gastos de Deuda Publica	\$	-		
Totales	\$	30,063,360.76		

En el rubro de Servicios Generales refleja un saldo por \$ 8,687,851.62; el cual representa un 29% sobre el total de los recursos aplicados al mes de Mayo, mismos que los integran el pago de Servicio de Energía Eléctrica, el pago de impuestos y derechos que ascienden y así como también la provisión del Impuesto del 3% sobre la nomina.

3. Notas al Estado de Flujos de Efectivo

Efectivo y equivalentes

1. En el Estado de Flujo de efectivo refleja un Incremento Neto en el Efectivo y Equivalentes al Efectivo por la cantidad de \$0.00 mismo que esta integrado por los Ingresos.

5. Conciliación entre los ingresos presupuestarios y contables, así como entre los egresos presupuestarios y los gastos contables

H. AYUNTAMIENTO CONSTITUCIONAL
SAN RAFAEL, VER.
2018-2021
CONTABILIDAD



h.1) Notas a los Estados Financieros

Los Ingresos Presupuestarios se presentan de la siguiente Forma:

	Presupuesto	Ejercido	
Impuestos	\$ 3,103,387.67	\$ 2,736,945.12	
Contribuciones por mejora	\$ -	\$ -	
Derechos	\$ 2,306,499.05	\$ 1,629,058.15	
Productos	\$ 82,815.78	\$ 69,519.71	
Aprovechamientos	\$ 162,728.95	\$ 208,281.53	
Participaciones y Aportaciones	\$ 95,271,989.97	\$ 45,490,994.93	
Sub Total	\$ 100,927,421.42	\$ 50,134,799.44	49.67%
Mas: Remanente y/o Capital Comprometido	\$ -	\$ -	
Mas: Ingresos Transferencias y Otras Ayudas	\$ -	\$ -	
Mas: Otros Ingresos y Beneficios	\$ -	\$ -	
Mas: Ingresos Financieros Por Rendimientos	\$ -	\$ -	
Mas: Ingresos por Recaudación Ejercicios Antr.	\$ -	\$ -	
Mas: Ingresos Extraordinarios	\$ 9,900,014.45	\$ -	
Totales	\$ 110,827,435.87	\$ 50,134,799.44	

1. Los Ingresos recaudados en el mes de Mayo representa un 49.67 % sobre la Ley de Ingresos correspondiente al Ejercicio 2019.

Los Egresos Presupuestarios se presentan de la siguiente Forma:

	Presupuesto	Ejercido	
Servicios Personales	\$ 30,187,146.29	\$ 11,803,753.39	
Materiales y Suministros	\$ 11,006,353.20	\$ 4,914,981.55	
Servicios Generales	\$ 21,086,292.28	\$ 8,687,851.62	
Transferencias, Asignaciones y Otras Ayudas	\$ 5,984,304.35	\$ 2,758,029.55	
Bienes Muebles	\$ 5,315,042.29	\$ 1,898,744.65	
Otros Gastos	\$ -	\$ -	
Inversión Publica	\$ 36,507,844.45	\$ -	
Inversiones Financieras y Otras Provisiones	\$ -	\$ -	
Deuda Publica	\$ 740,453.01	\$ -	
Total	\$ 110,827,435.87	\$ 30,063,360.76	27%

1. Los Egresos Aplicados en el mes de Mayo representa un 27 % sobre el Presupuesto de Egresos correspondiente al Ejercicio 2019.

h.2) Notas de Memoria (Cuentas de Orden)

Las cuentas de orden se utilizan para registrar movimientos de valores que no afecten o modifiquen el balance del ente contable, sin embargo, su incorporación en libros es necesaria con fines de recordatorio contable, de control y en general sobre los aspectos administrativos, o bien para consignar sus derechos o responsabilidades contingentes que puedan, o no, presentarse en el futuro.

Las cuentas que se manejan para efectos de estas Notas son las siguientes:

Cuentas de Orden Contables y Presupuestarias:

- Contables**
 - Valores
 - Emisión de obligaciones
 - Arrendamientos
 - Juicios
 - Contratos para Inversión Mediante Proyectos para Prestación de Servicios (PPS) y Similares
 - Bienes condicionados o en comodato
- Presupuestarias**
 - Cuentas de ingresos
 - Cuentas de egresos

Se informará, de manera agrupada, en las notas a los Estados Financieros las cuentas de orden contables y cuentas de orden presupuestario:

- Los valores en custodia de instrumentos prestados a formadores de mercado e instrumentos de crédito recibidos en garantía de los formadores de mercado u otros.
- Por tipo de emisión de instrumento: monto, tasa y vencimiento.
- Los contratos firmados de construcciones por tipo de contrato.

h.3) Notas de Gestión Administrativa

1. Introducción

Los Estados Financieros de los entes públicos, proveen de información financiera a los principales usuarios de la misma, al Congreso y a los ciudadanos.

El objetivo del presente documento es la revelación del contexto y de los aspectos económicos-financieros más relevantes que influyeron en las decisiones del periodo, y que deberán ser considerados en la elaboración de los estados financieros para la Mayor comprensión de los mismos y sus particularidades.



H. Ayuntamiento del Municipio de San Rafael, Veracruz
GUÍA PARA DESARROLLAR NOTAS A LOS ESTADOS FINANCIEROS
AL 31 DE MAYO DE 2019

- b) La normatividad aplicada para el reconocimiento, valuación y revelación de los diferentes rubros de la información financiera, así como las bases de medición utilizadas para la elaboración de los estados financieros; por ejemplo: costo histórico, valor de realización, valor razonable, valor de recuperación o cualquier otro método empleado y los criterios de aplicación de los mismos.
- c) Postulados básicos.
- d) Normatividad supletoria. En caso de emplear varios grupos de normatividades (normatividades supletorias), deberá realizar la justificación razonable correspondiente, su alineación con los PBCG y a las características cualitativas asociadas descritas en el MCCG (documentos publicados en el Diario Oficial de la Federación, Diciembre 2009).
- e) Para las entidades que por primera vez estén implementando la base devengado de acuerdo a la Ley de Contabilidad, deberán:
 - Revelar las nuevas políticas de reconocimiento;
 - Su plan de implementación;
 - Revelar los cambios en las políticas, la clasificación y medición de las mismas, así como su impacto en la información financiera, y
 - Presentar los últimos estados financieros con la normatividad anteriormente utilizada con las nuevas políticas para fines de comparación en la transición a la base devengado.

6. Políticas de Contabilidad Significativas

Se informará sobre:

- a) Actualización: se informará del método utilizado para la actualización del valor de los activos, pasivos y Hacienda Pública/ Patrimonio y las razones de dicha elección. Así como informar de la desconexión o reconexión inflacionaria
- b) Informar sobre la realización de operaciones en el extranjero y de sus efectos en la información financiera gubernamental.
- c) Método de valuación de la inversión en acciones de Compañías subsidiarias no consolidadas y asociadas.
- d) Sistema y método de valuación de inventarios y costo de lo vendido.
- e) Beneficios a empleados: revelar el cálculo de la reserva actuarial, valor presente de los ingresos esperados comparado con el valor presente de la estimación de gastos tanto de los beneficiarios actuales como futuros.
- f) Provisiones: objetivo de su creación, monto y plazo.
- g) Reservas: objetivo de su creación, monto y plazo.
- h) Cambios en políticas contables y corrección de errores junto con la revelación de los efectos que se tendrá en la información financiera del ente público, ya sea retrospectivos o prospectivos.
- i) Reclasificaciones: Se deben revelar todos aquellos movimientos entre cuentas por efectos de cambios en los tipos de operaciones.
- j) Depuración y cancelación de saldos.

7. Posición en Moneda Extranjera y Protección por Riesgo Cambiario

Se informará sobre:

- a) Activos en moneda extranjera
- b) Pasivos en moneda extranjera
- c) Posición en moneda extranjera
- d) Tipo de cambio
- e) Equivalente en moneda nacional

Lo anterior, por cada tipo de moneda extranjera que se encuentre en los rubros de activo y pasivo.

Adicionalmente, se informará sobre los métodos de protección de riesgo por variaciones en el tipo de cambio.

8. Reporte Analítico del Activo

Debe mostrar la siguiente información:

- a) Vida útil y porcentajes de depreciación, deterioro o amortización utilizados en los diferentes tipos de activos.
- b) Cambios en el porcentaje de depreciación o valor residual de los activos.
- c) Importe de los gastos capitalizados en el ejercicio, tanto financieros como de investigación y desarrollo.
- d) Riesgos por tipo de cambio tipo de interés de las inversiones financieras.
- e) Valor activado en el ejercicio de los bienes construidos por la entidad.
- f) Otras circunstancias de carácter significativo que afecten el activo, tales como bienes en garantía, señalados en embargos, litigios, títulos de inversión e interrogadas en garantías, baja significativa del valor de inversiones financieras, etc.
- g) Desmantelamiento de Activos, procedimientos, implicaciones, efectos contables.
- h) Administración de activos; planeación con el objetivo de que el ente los utilice de manera más efectiva.

Adicionalmente, se deben incluir las explicaciones de las principales variaciones en el activo, en cuadros comparativos como sigue:

- a) Inversiones en valores.
- b) Patrimonio de Organismos descentralizados de Control Presupuestario Indirecto.
- c) Inversiones en empresas de participación Mayoritaria
- d) Inversiones en empresas de participación minoritaria.
- e) Patrimonio de organismos descentralizados de control presupuestario directo, según corresponda.

9. Fideicomisos, Mandatos y Análogos

Se deberá informar:

- a) Por ramo administrativo que los reporta.
- b) Enlistar los de Mayor monto de disponibilidad, relacionando aquéllos que conforman el 80% de las disponibilidades.

10. Reporte de la Recaudación

- a) Análisis del comportamiento de la recaudación correspondiente al ente público o cualquier tipo de ingreso, de forma separada los ingresos locales de los federales.

b) Proyección de la recaudación e ingresos en el mediano plazo.

11. Información sobre la Deuda y el Reporte Analítico de la Deuda

2018-2021

CONTABILIDAD



11) Notas a los Estados Financieros

Se informará lo siguiente:

- a) Utilizar al menos los siguientes indicadores: deuda respecto al PIB y deuda respecto a la recaudación tomando, como mínimo, un período igual o menor a 5 años.
- b) Información de manera agrupada por tipo de valor gubernamental o instrumento financiero en la que se considere intereses, comisiones, tasa, perfil de vencimiento y otros gastos de la deuda.

12. Calificaciones otorgadas

Informar, tanto del ente público como cualquier transacción realizada, que haya sido sujeta a una calificación crediticia.

13. Proceso de Mejora

Se informará de:

- a) Principales Políticas de control interno
- b) Medidas de desempeño financiero, metas y alcance.

14. Información por Segmentos

Cuando se considere necesario se podrá revelar la información financiera de manera segmentada debido a la diversidad de las actividades y operaciones que se realizan los entes públicos, ya que la misma proporciona información acerca de las diferentes actividades operativas en las cuales participa, de los productos o servicios que maneja, de las diferentes áreas geográficas, de los grupos homogéneos con el objetivo de entender el desempeño del ente, evaluar mejor los riesgos y beneficios del mismo; y entenderlo como un todo y sus partes integrantes. Consecuentemente, esta información contribuye al análisis más preciso de la situación financiera, grados y fuentes de riesgo y crecimiento potencial de negocio.

15. Eventos Posteriores al Cierre

El ente público informará el efecto en sus estados financieros de aquellos hechos ocurridos en el periodo posterior al que informa, que proporcionan Mayor evidencia sobre eventos que le afectan económicamente y que no se conocían a la fecha de cierre.

16. Partes Relacionadas

Se debe establecer por escrito que no existen partes relacionadas que pudieran ejercer influencia significativa sobre la toma de decisiones financieras y operativas.

17. Responsabilidad Sobre la Presentación Razonable de la Información Contable.

La Información Contable deberá estar firmada en cada página de la misma e incluir al final la siguiente leyenda: "Bajo protesta de decir verdad declaramos que los Estados Financieros y sus notas, son razonablemente correctos y son responsabilidad del emisor". Lo anterior, no será aplicable para la información contable consolidada.



LIC. LUIS DANIEL LAGUNES MARÍN
PRESIDENTE MUNICIPAL



L.A.E. KARLA LILIANA MARTÍNEZ TORALES
TESORERA MUNICIPAL

H. AYUNTAMIENTO CONSTITUCIONAL
SAN RAFAEL, VER.
2018-2021
TESORERIA



C. YARITZA MENDOZA HERNÁNDEZ
SINDICA UNICA

COMISIÓN DE HACIENDA

H. AYUNTAMIENTO CONSTITUCIONAL
SAN RAFAEL, VER.
2018-2021
SINDICATURA

LIC. OSCAR DELGADO MÉNDEZ
REGIDOR DE HACIENDA Y PATRIMONIO MUNICIPAL

H. AYUNTAMIENTO CONSTITUCIONAL
SAN RAFAEL, VER.
2018-2021
CONTRALORIA