



Estado de Situación Financiera
Al 31 de Marzo de 2018
San Rafael



Concepto	Año 2017	Concepto	Año 2017
Activo		Pasivo	
Activo Circulante		Pasivo circulante	
Efectivo y equivalentes	\$13,342,786.29	Cuentas por pagar a corto plazo	\$16,332,107.52
Derechos a recibir efectivo o equivalentes	\$12,460,088.37	Documentos por pagar a corto plazo	\$0.00
Derechos a recibir bienes o servicios	\$0.00	Porción a corto plazo de la deuda pública a largo plazo	\$0.00
Inventarios	\$0.00	Títulos y valores a corto plazo	\$0.00
Almacenes	\$0.00	Pasivos diferidos a corto plazo	\$0.00
Estimación por pérdida o deterioro de activos circulantes	\$0.00	Fondos y bienes de terceros en garantía y/o administración a corto plazo	\$0.00
Otros activos circulantes	\$1,601,552.96	Provisiones a corto plazo	\$0.00
Total de Activos Circulantes	\$27,404,427.62	Otros pasivos a corto plazo	\$0.00
		Total de Pasivos Circulantes	\$16,332,107.52
Activo No Circulante		Pasivo no circulante	
Inversiones financieras a largo plazo	\$983,309.52	Cuentas por pagar a largo plazo	\$0.00
Derechos a recibir efectivo o equivalentes a largo plazo	\$0.00	Documentos por pagar a largo plazo	\$0.00
Bienes inmuebles, infraestructura y construcciones en proceso	\$31,073,154.34	Deuda pública a largo plazo	\$6,382,563.24
Bienes muebles	\$11,751,680.19	Pasivos diferidos a largo plazo	\$0.00
Activos intangibles	\$0.00	Fondos y bienes de terceros en garantía y/o administración a largo plazo	\$0.00
Depreciación, deterioro y amortización acumulada de bienes	\$12,123,995.41	Provisiones a largo plazo	\$0.00
Activos diferidos	\$0.00	Total de Pasivos No Circulantes	\$6,382,563.24
Estimación por pérdida o deterioro de activos no circulantes	\$0.00		
Otros activos no circulantes	\$0.00	Total del Pasivo	\$22,714,670.76
Total de Activos No Circulantes	\$31,684,148.64		
		Hacienda pública/patrimonio	
		Hacienda pública/patrimonio contribuido	
		Aportaciones	\$0.00
		Donaciones de capital	\$0.00
		Actualización de la hacienda pública/patrimonio	\$0.00
Total del Activo	\$59,088,576.26	Total Hacienda pública/patrimonio contribuido	\$0.00
		Hacienda pública/patrimonio generado	
		Resultados del ejercicio (ahorro/deshorro)	\$15,322,691.19
		Resultados de ejercicios anteriores	\$674,200.45
		Revalúos	\$0.00
		Reservas	\$0.00
		Rectificaciones de resultados de ejercicios anteriores	\$20,377,013.86
		Total Hacienda pública/patrimonio generado	\$36,373,905.50
		Exceso o insuficiencia en la actualización de la hacienda pública/patrimonio	
		Resultado por posición monetaria	\$0.00
		Resultado por tenencia de activos no monetarios	\$0.00
		Total Exceso o insuficiencia en la actualización de la hacienda pública/patrim	\$0.00
		Total Hacienda Pública/Patrimonio	\$36,373,905.50
		Total del Pasivo y Hacienda Pública/Patrimonio	\$59,088,576.26



H. AYUNTAMIENTO CONSTITUCIONAL
SAN RAFAEL, VER.
2018-2021
CONTRALORÍA



H. AYUNTAMIENTO CONSTITUCIONAL
SAN RAFAEL, VER.
2018-2021
TESORERIA

Bajo protesta de decir verdad declaramos que los Estados Financieros y sus Notas son razonablemente correctos y responsabilidad del emisor

LIC. LUIS DANIEL LAGUNES MARIN
PRESIDENTE MUNICIPAL.

L.A.E. KARLA LILIANA MARTINEZ TORALES
TESORERA MUNICIPAL.



COMISION DE HACIENDA

C. YARITZA MENDOZA HERNANDEZ
SINDICO UNICO.

LIC. OSCAR ALBERTO DELGADO MENDEZ
REGIDOR UNICO

H. AYUNTAMIENTO
CONSTITUCIONAL
SAN RAFAEL, VER.
2018-2021
SINDICATURA

H. AYUNTAMIENTO
CONSTITUCIONAL
SAN RAFAEL, VER.
2018-2021
REGIDURIA





Estado de Actividades
Del 01 de enero al 31 de Marzo de 2018
(Pesos)
San Rafael



Concepto	2017	Concepto	2017
Ingresos y otros beneficios		Gastos y otras pérdidas	
Ingresos de gestión	\$3,205,633.74	Gastos de funcionamiento	\$9,836,671.20
Impuestos	\$1,888,924.97	Servicios personales	\$5,363,128.68
Cuotas y aportaciones de seguridad social	\$0.00	Materiales y suministros	\$1,659,503.22
Contribuciones de mejoras	\$0.00	Servicios generales	\$2,814,039.30
Derechos	\$960,879.26	Transferencias, asignaciones, subsidios y otras ayudas	\$877,944.62
Productos de tipo corriente	\$36,991.03	Transferencias internas y asignaciones al sector público	\$0.00
Aprovechamientos de tipo corriente	\$23,822.56	Transferencias al resto del sector público	\$83,996
Ingresos por venta de bienes y servicios	\$0.00	Subsidios y subvenciones	\$0.00
Ingresos no comprendidos en las fracciones de la ley de ingresos causados en ejercicios fiscales ant pend de liq o pago	\$295,015.92	Ayudas sociales	\$793,948.62
Participaciones, aportaciones, transferencias, asignaciones, subsidios y otras ayudas.	\$22,839,681.57	Pensiones y jubilaciones	\$0.00
Participaciones y aportaciones	\$22,839,681.57	Transferencias a fideicomisos, mandatos y contratos análogos	\$0.00
Transferencias, asignaciones, subsidios y otras ayudas	\$0.00	Transferencias a la seguridad social	\$0.00
Otros ingresos y beneficios		Donativos	\$0.00
Ingresos financieros	\$0.00	Transferencias al exterior	\$0.00
Incremento por variación de inventarios	\$0.00	Participaciones y aportaciones	\$0.00
Disminución del exceso de estimaciones por pérdida o deterioro u obsolescencia	\$0.00	Participaciones	\$0.00
Disminución del exceso de provisiones	\$0.00	Aportaciones	\$0.00
Otros ingresos y beneficios varios	\$0.00	Convenios	\$0.00
Total de Ingresos y Otros Beneficios	\$26,045,315.31	Intereses, comisiones y otros gastos de la deuda pública	\$7,813.30
		Intereses de la deuda pública	\$7,813.30
		Comisiones de la deuda pública	\$0.00
		Gastos de la deuda pública	\$0.00
		Costo por coberturas	\$0.00
		Apoyos financieros	\$0.00
		Otros gastos y pérdidas extraordinarias	\$195.00
		Estimaciones, depreciaciones, deterioros, obsolescencia y amortizaciones	\$0.00
		Provisiones	\$0.00
		Disminución de inventarios	\$195
		Aumento por insuficiencia de estimaciones por pérdida o deterioro u obsolescencia	\$0.00
		Aumento por insuficiencia de provisiones	\$0.00
		Otros gastos	\$0.00
		Inversión pública	\$0.00
		Inversión pública no capitalizable	\$0.00
		Total de Gastos y Otras Pérdidas	\$10,722,624.12
		Resultados del Ejercicio (Ahorro/Desahorro)	\$15,322,691.19

H. AYUNTAMIENTO CONSTITUCIONAL
SAN RAFAEL, VER.
2018-2021
CONTRALORÍA



Bajo protesta de decir verdad declaramos que los Estados Financieros y sus Notas son razonablemente correctos y responsabilidad del emisor.



LIC. LUIS DANIEL LAGUNES MARIN
PRESIDENTE MUNICIPAL.

Carlota Martínez Torales
L. A. E. KARLA LILIANA MARTÍNEZ TORALES
TESORERA MUNICIPAL.

H. AYUNTAMIENTO CONSTITUCIONAL
SAN RAFAEL, VER.
2018-2021
TESORERIA

COMISIÓN DE HACIENDA



Yaritza Mendoza Hernández
YARITZA MENDOZA HERNANDEZ
SINDICO UNICO.

Oscar Alberto Delgado Méndez
LIC. OSCAR ALBERTO DELGADO MÉNDEZ.
REGIDOR UNICO

H. AYUNTAMIENTO CONSTITUCIONAL
SAN RAFAEL, VER.
2018-2021
REGIDURIA



H. AYUNTAMIENTO CONSTITUCIONAL
SAN RAFAEL, VER.
2018-2021
SINDICATURA



San Rafael
Estado de Flujos de Efectivo
 Del 1 de enero al 31 de Marzo de 2018



Concepto	2017	2016	Concepto	2017	2016
Flujos de Efectivo de las Actividades de Operación			Flujos de Efectivo de las Actividades de Inversión		
Origen	\$26,045,315.31		Origen	\$707,017.68	
Impuestos	\$1,888,924.97		Bienes inmuebles, infraestructura y construcciones en proceso	\$500,000.00	
Cuotas y aportaciones de seguridad social	\$0.00		Bienes muebles	\$207,017.68	
Contribuciones de mejoras	\$0.00		Otros Origenes de Inversión	\$0.00	
Derechos	\$960,879.26		Aplicación	\$0.00	
Productos de tipo corriente	\$36,991.03		Bienes inmuebles, infraestructura y construcciones en proceso	\$0.00	
Aprovechamientos de tipo corriente	\$23,822.56		Bienes muebles	\$0.00	
Ingresos por venta de bienes y servicios	\$0.00		Otras Aplicaciones de Inversión	\$0.00	
Ingresos no comprendidos en las fracciones de la ley de ingresos causados en ejercicios fiscales anteriores pendientes de liquidación o pago	\$295,015.92		Flujos Netos de Efectivo por Actividades de Inversión	\$707,017.68	
Participaciones y aportaciones	\$22,839,681.57		Flujo de Efectivo de las Actividades de Financiamiento		
Transferencias, asignaciones, subsidios y otras ayudas	\$0.00		Origen	\$2,318,652.16	
Ingresos financieros	\$0.00		Endeudamiento Neto	\$2,318,652.16	
Incremento por variación de inventarios	\$0.00		Interno	\$2,318,652.16	
Disminución del exceso de estimaciones por pérdida o deterioro u obsolescencia	\$0.00		Externo	\$0.00	
Disminución del exceso de provisiones	\$0.00		Otros Origenes de Financiamiento	\$0.00	
Otros ingresos y beneficios varios	\$0.00		Aplicación	\$1,411,279.78	
Aplicación	\$10,722,624.12		Servicios de la Deuda	\$1,411,279.78	
Servicios personales	\$5,363,128.68		Interno	\$1,411,279.78	
Materiales y suministros	\$1,659,503.22		Externo	\$0.00	
Servicios generales	\$2,814,039.30		Otras Aplicaciones de Financiamiento	\$0.00	
Transferencias internas y asignaciones al sector público	\$0.00		Flujos Netos de Efectivo por Actividades de Financiamiento	\$907,372.38	
Transferencias al resto del sector público	\$83,996.00				
Subsidios y subvenciones	\$0.00				
Ayudas sociales	\$793,948.62				
Pensiones y jubilaciones	\$0.00				
Transferencias a fideicomisos, mandatos y contratos análogos	\$0.00				
Transferencias a la seguridad social	\$0.00				
Donativos	\$0.00		Incremento/Disminución Neta en el Efectivo y Equivalentes al Efectivo	\$10,938,340.27	
Transferencias al exterior	\$0.00				
Participaciones	\$0.00				
Aportaciones	\$0.00				
Convenios	\$0.00				
Intereses de la deuda pública	\$7,813.30				
Comisiones de la deuda pública	\$0.00		Efectivo y Equivalentes al Ejercicio al inicio del Ejercicio	\$2,404,446.02	
Gastos de la deuda pública	\$0.00				
Costo por coberturas	\$0.00				
Apoyos financieros	\$0.00				
Estimaciones, depreciaciones, deterioros, obsolescencia y amortizaciones	\$0.00				
Provisiones	\$0.00				
Disminución de inventarios	\$195.00		Efectivo y Equivalentes al Ejercicio al final del Ejercicio	\$13,342,786.29	
Aumento por insuficiencia de estimaciones por pérdida o deterioro u obsolescencia	\$0.00				
Aumento por insuficiencia de provisiones	\$0.00				
Otros gastos	\$0.00				
Inversión pública no capitalizable	\$0.00				
Flujos Netos de Efectivo por Actividades de Operación	\$15,322,691.19				



H. AYUNTAMIENTO CONSTITUCIONAL
 SAN RAFAEL, VER.
 2018-2021
 CONTRALORÍA



Bajo protesta de decir verdad declaramos que los Estados Financieros y sus Notas son razonablemente correctos y responsabilidad del emisor



H. AYUNTAMIENTO CONSTITUCIONAL
 SAN RAFAEL, VER.
 2018-2021

Karla Liliانا Martínez Torales
 L. A. E. KARLA LILIANA MARTINEZ TORALES.
 TESORERA MUNICIPAL.

Luis Daniel Lagunes Marín
 LIC. LUIS DANIEL LAGUNES MARIN.
 PRESIDENTE MUNICIPAL.

COMISION DE HACIENDA



H. AYUNTAMIENTO CONSTITUCIONAL
 SAN RAFAEL, VER.
 2018-2021
 SINDICATURA



H. AYUNTAMIENTO CONSTITUCIONAL
 SAN RAFAEL, VER.
 2018-2021
 REGIDURIA

Oscar Alberto Delgado Méndez
 LIC. OSCAR ALBERTO DELGADO MENDEZ.
 REGIDOR UNICO

C. YARITZA MENDOZA HERNANDEZ.
 SINDICO UNICO.





San Rafael, Ver
Estado de Variación de Hacienda
Del 1 de enero al 31 de marzo de 2018



Concepto	Hacienda Pública/Patrimonio Contribuido	Hacienda Pública/Patrimonio Generado del Ejercicio Anteriores	Hacienda Pública/Patrimonio Generado del Ejercicio	Ajustes por Cambios de Valor	TOTAL
Rectificaciones de resultados de ejercicios anteriores					
Patrimonio Neto Inicial Ajustado del Ejercicio 2016		\$20,377,013.86	\$0.00	\$0.00	\$20,377,013.86
Aportaciones	\$0.00			\$0.00	\$0.00
Donaciones de capital	\$0.00			\$0.00	\$0.00
Actualización de la hacienda pública/patrimonio	\$0.00			\$0.00	\$0.00
Variaciones de la Hacienda Pública/Patrimonio Neto del Ejercicio 2016					
Resultados del ejercicio (ahorro/desahorro)		\$0.00	\$0.00	\$0.00	\$0.00
Resultados de ejercicios anteriores			\$0.00	\$0.00	\$0.00
Revalúos			\$0.00	\$0.00	\$0.00
Reservas			\$0.00	\$0.00	\$0.00
Rectificaciones de resultados de ejercicios anteriores			\$0.00	\$0.00	\$0.00
Hacienda Pública/Patrimonio Neto Final del Ejercicio 2016	\$0.00	\$0.00	\$0.00	\$0.00	\$0.00
Patrimonio Neto Inicial Ajustado del Ejercicio 2017					
Aportaciones	\$0.00			\$0.00	\$0.00
Donaciones de capital	\$0.00			\$0.00	\$0.00
Actualización de la hacienda pública/patrimonio	\$0.00			\$0.00	\$0.00
Variaciones de la Hacienda Pública/Patrimonio Neto del Ejercicio 2017					
Resultados del ejercicio (ahorro/desahorro)		\$74,200.45	\$15,322,691.19	\$0.00	\$15,996,891.64
Resultados de ejercicios anteriores		\$674,200.45	\$15,322,691.19	\$0.00	\$15,322,691.19
Revalúos				\$0.00	\$674,200.45
Reservas				\$0.00	\$0.00
Rectificaciones de resultados de ejercicios anteriores				\$0.00	\$0.00
Saldo Neto en la Hacienda Pública/Patrimonio 2017	\$0.00	\$74,200.45	\$35,699,705.05	\$0.00	\$36,373,905.50



H. AYUNTAMIENTO CONSTITUCIONAL
SAN RAFAEL, VER.
2018-2021
CONTRALORÍA



H. AYUNTAMIENTO CONSTITUCIONAL
SAN RAFAEL, VER.
2018-2021
TESORERÍA



H. AYUNTAMIENTO CONSTITUCIONAL
SAN RAFAEL, VER.
2018-2021
REGIDURÍA

Bajo protesta de decir verdad declaramos que los Estados Financieros y sus Notas son razonablemente correctos y responsabilidad del emisor



L. C. LUIS DANIEL LAGUNES MARIN
PRESIDENTE MUNICIPAL.

COMISION DE HACIENDA

[Signature]
L. A. E. KARLA LILIANA MARTINEZ TORALES.
TESORERA MUNICIPAL.

[Signature]
LIC. OSCAR ALBERTO DELGADO MENDEZ.
REGIDOR UNICO

H. AYUNTAMIENTO CONSTITUCIONAL
SAN RAFAEL, VER.
2018-2021
SINDICATURA

C. YARITZA MENDOZA HERNANDEZ
SINDICO UNICO.





MUNICIPIO DE SAN RAFAEL
Balanza de Comprobación
Marzo 2018



Num. Cuenta	Descripción SAN RAFAEL, VER.	Saldo anterior	Debe	Haber	Saldo actual
1-0-0-0-00-00-00-00	Activo 2018-2021	55,003,883.49	11,164,344.40	7,079,651.63	59,088,576.26
1-1-0-0-00-00-00-00	Circulante	23,384,006.25	10,273,751.85	6,253,330.48	27,404,427.62
1-1-1-0-00-00-00-00	Efectivo y equivalentes	9,924,735.79	9,598,660.85	6,180,610.35	13,342,786.29
1-1-1-1-00-00-00-00	Efectivo	205,211.42	449,728.29	392,833.96	262,105.75
1-1-1-1-01-00-00-00	Caja general	185,211.42	449,728.29	392,833.96	242,105.75
1-1-1-1-02-00-00-00	Fondo fijo de caja	20,000.00	0	0	20,000.00
1-1-1-1-02-01-00-00	Karla Liliana Martine	20,000.00	0	0	20,000.00
1-1-1-2-00-00-00-00	Bancos/Tesorería	9,719,524.37	9,148,932.56	5,787,776.39	13,080,680.54
1-1-1-2-01-00-00-00	Banamex	1,278,880.13	826,468.96	428,284.60	1,677,064.49
1-1-1-2-01-01-00-00	Cta.1108922	103,943.11	0	452.4	103,490.71
1-1-1-2-01-02-00-00	Cta.5508488	1,004,557.76	557,278.96	164,462.40	1,397,374.32
1-1-1-2-01-03-00-00	Cta.1283899	155,379.26	0	0	155,379.26
1-1-1-2-01-04-00-00	Cta. 4791476	5,000.00	0	0	5,000.00
1-1-1-2-01-05-00-00	Cta. 4791484	5,000.00	194,582.00	191,081.40	8,500.60
1-1-1-2-01-06-00-00	Cta. 4791468	5,000.00	74,608.00	72,288.40	7,319.60
1-1-1-2-02-00-00-00	BBVA Bancomer	8,440,644.24	8,322,463.60	5,359,491.79	11,403,616.05
1-1-1-2-02-06-00-00	Cta. 0110106372	62,034.69	0.79	988.32	61,047.16
1-1-1-2-02-10-00-00	Cta.110106445	918,404.75	7.14	0	918,411.89
1-1-1-2-02-11-00-00	Cta. 0198908303	0.01	0	0	0.01
1-1-1-2-02-12-00-00	Cta.0110556610	12,150.36	0.09	487.2	11,663.25
1-1-1-2-02-15-00-00	Cta. 103795780	202,251.68	0	0	202,251.68
1-1-1-2-02-16-00-00	Cta.0110556629	4,788.81	17.6	0	4,806.41
1-1-1-2-02-17-00-00	Cta.110106178	16,637.31	3.28	45.24	16,595.35
1-1-1-2-02-18-00-00	Cta.0110775142	9,073.29	0	18.56	9,054.73
1-1-1-2-02-19-00-00	Cta.0110778753	11,924.00	0	0	11,924.00
1-1-1-2-02-20-00-00	Cta.0110819298	2,615.98	504,663.17	419,653.07	87,626.08
1-1-1-2-02-21-00-00	Cta.0110778702	489.03	0	0	489.03
1-1-1-2-02-22-00-00	Cta.0111045253	-204.15	500	236.81	59.04
1-1-1-2-02-26-00-00	Cta 00111323873	371,479.72	3,977,753.03	3,026,391.05	1,322,841.70
1-1-1-2-02-27-00-00	Cta. 0111324683	2,099,610.76	1,474,787.72	1,911,671.54	1,662,726.94
1-1-1-2-02-28-00-00	Cta. 0111324705	4,729,388.00	2,364,730.78	0	7,094,118.78
1-1-2-0-00-00-00-00	Derechos a recibir efectivo	12,274,717.50	258,091.00	72,720.13	12,460,088.37
1-1-2-3-00-00-00-00	Deudores diversos por cob	12,168,733.95	252,391.00	72,720.13	12,348,404.82
1-1-2-3-01-00-00-00	Devoluciones a proveedo	1,547,150.40	0	0	1,547,150.40
1-1-2-3-01-01-00-00	Acciones Fortamun-Df	1,547,150.40	0	0	1,547,150.40
1-1-2-3-02-00-00-00	Gastos a comprobar	79,849.19	163,890.00	65,220.13	178,519.06
1-1-2-3-02-01-00-00	Suelem Thomas Thomas	0	2,400.00	2,400.00	0
1-1-2-3-02-02-00-00	Karla Liliana Martine	1,602.81	0	0	1,602.81
1-1-2-3-02-03-00-00	Gabriela López Sanche	60,017.28	3,190.00	0	63,207.28
1-1-2-3-02-04-00-00	Silvestre Vazquez Val	0	21,000.00	9,129.57	11,870.43
1-1-2-3-02-05-00-00	Hector Gonzalez Garci	1,863.20	96,500.00	53,594.56	44,768.64
1-1-2-3-02-07-00-00	Hugo Alberto Vazquez	16,269.90	23,800.00	0	40,069.90
1-1-2-3-02-08-00-00	Nestor Daniel Garcia	96	0	96	0
1-1-2-3-02-09-00-00	Luis Angel Cortes Lin	0	17,000.00	0	17,000.00
1-1-2-3-03-00-00-00	Responsabilidad de func	10,534,234.36	0	0	10,534,234.36
1-1-2-3-03-01-00-00	Karla Liliana Martine	3,974.00	0	0	3,974.00
1-1-2-3-03-07-00-00	Fondo Capufe	141,138.94	0	0	141,138.94
1-1-2-3-03-10-00-00	Sefiplan (Fondo Forta	1,050,000.00	0	0	1,050,000.00
1-1-2-3-03-11-00-00	Sefiplan (Fondo Capuf	817,308.42	0	0	817,308.42
1-1-2-3-03-12-00-00	Sefiplan (Fondo Fism	5,882,268.00	0	0	5,882,268.00
1-1-2-3-03-14-00-00	Sefiplan (Fondo Capuf	2,639,545.00	0	0	2,639,545.00
1-1-2-3-04-00-00-00	Anticipos a cuenta de s	7,500.00	88,501.00	7,500.00	88,501.00
1-1-2-3-04-01-00-00	Oscar Alberto Delgado	2,500.00	4,000.00	2,500.00	4,000.00
1-1-2-3-04-02-00-00	Jesus Jaimez Lopez	2,000.00	0	1,000.00	1,000.00



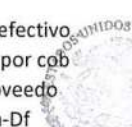
H. AYUNTAMIENTO
CONSTITUCIONAL
SAN RAFAEL, VER.

2018-2021
REGIDURIA



H. AYUNTAMIENTO
CONSTITUCIONAL
SAN RAFAEL, VER.


2018-2021
SINDICATURA



H. AYUNTAMIENTO CONSTITUCIONAL
SAN RAFAEL, VER.

2018-2021
TESORERIA

1-1-2-3-04-03-00-00-00	Jhony Cuevas Calixto	3,000.00	0	0	3,000.00
1-1-2-3-04-04-00-00-00	Veronica Moreno Macia	0	10,000.00	0	10,000.00
1-1-2-3-04-05-00-00-00	Eutiquio Romero Serra	0	10,000.00	0	10,000.00
1-1-2-3-04-06-00-00-00	Norma Arroyo	0	20,000.00	4,000.00	16,000.00
1-1-2-3-04-07-00-00-00	Leticia Yarinka Cagna	0	10,000.00	0	10,000.00
1-1-2-3-04-08-00-00-00	Alain Herrera Viveros	0	3,501.00	0	3,501.00
1-1-2-3-04-09-00-00-00	Andres Mestiza Segura	0	4,000.00	0	4,000.00
1-1-2-3-04-10-00-00-00	Alejandra Velazquez M	0	3,500.00	0	3,500.00
1-1-2-3-04-11-00-00-00	Gustavo Armando Diaz	0	7,500.00	0	7,500.00
1-1-2-3-04-12-00-00-00	Armando Segura Mendez	0	5,000.00	0	5,000.00
1-1-2-3-04-13-00-00-00	Jonathan Romagnoli Es	0	6,000.00	0	6,000.00
1-1-2-3-04-14-00-00-00	Jesus Castro Pumarino	0	5,000.00	0	5,000.00
1-1-2-4-00-00-00-00-00	Ingresos por recuperar a	105,983.55	5,700.00	0	111,683.55
1-1-2-4-01-00-00-00-00	Impuestos	105,983.55	5,700.00	0	111,683.55
1-1-2-4-01-01-00-00-00	Subsidio al Empleo	0.44	0	0	0.44
1-1-2-4-01-02-00-00-00	Retencion ISR	0.44	0	0	0.44
1-1-9-0-00-00-00-00-00	Otros activos circulantes	1,184,552.96	417,000.00	0	1,601,552.96
1-1-9-1-00-00-00-00-00	Valores en garantía	1,184,552.96	417,000.00	0	1,601,552.96
1-1-9-1-01-00-00-00-00	Valores en garantía	1,184,552.96	417,000.00	0	1,601,552.96
1-1-9-1-01-01-00-00-00	Deutsche Bank Mexico	1,184,552.96	417,000.00	0	1,601,552.96
1-2-0-0-00-00-00-00-00	Activo no circulante	31,619,877.24	890,592.55	826,321.15	31,684,148.64
1-2-1-0-00-00-00-00-00	Inversiones financieras a l	1,626,055.80	183,574.87	826,321.15	983,309.52
1-2-1-3-00-00-00-00-00	Fideicomisos, mandatos y	1,626,055.80	183,574.87	826,321.15	983,309.52
1-2-1-3-08-00-00-00-00	Fideicomisos, mandatos	1,626,055.80	183,574.87	826,321.15	983,309.52
1-2-1-3-08-01-00-00-00	Fideicomiso Bursatil	1,626,055.80	183,574.87	826,321.15	983,309.52
1-2-3-0-00-00-00-00-00	Bienes inmuebles, infraestr	30,573,154.34	500,000.00	0	31,073,154.34
1-2-3-1-00-00-00-00-00	Terrenos	10,045,536.69	500,000.00	0	10,545,536.69
1-2-3-1-01-00-00-00-00	Terrenos para usos dive	4,603,610.69	500,000.00	0	5,103,610.69
1-2-3-1-01-01-00-00-00	Terrenos para usos Di	4,423,610.69	0	0	4,423,610.69
1-2-3-1-01-03-00-00-00	Terrenos para usos d	80,000.00	0	0	80,000.00
1-2-3-1-01-04-00-00-00	Terrenos para usos di	100,000.00	0	0	100,000.00
1-2-3-1-01-05-00-00-00	Terrenos Para Usos Di	0	500,000.00	0	500,000.00
1-2-3-1-02-00-00-00-00	Terrenos para la constr	5,441,926.00	0	0	5,441,926.00
1-2-3-1-02-01-00-00-00	Terrenos 2004-2014	5,381,926.00	0	0	5,381,926.00
1-2-3-1-02-02-00-00-00	Terrenos 2015	60,000.00	0	0	60,000.00
1-2-3-3-00-00-00-00-00	Edificios no habitacional	19,908,194.21	0	0	19,908,194.21
1-2-3-3-01-00-00-00-00	Adquisición de edificio	19,908,194.21	0	0	19,908,194.21
1-2-3-3-01-01-00-00-00	Palacio Municipal	19,908,194.21	0	0	19,908,194.21
1-2-3-5-00-00-00-00-00	Construcciones en proceso	619,423.44	0	0	619,423.44
1-2-3-5-02-00-00-00-00	Edificación no habitaci	439,423.44	0	0	439,423.44
1-2-3-5-02-01-00-00-00	Edificación no habita	439,423.44	0	0	439,423.44
1-2-3-5-02-01-63-00-00	2017302116004 capuf	199,423.44	0	0	199,423.44
1-2-3-5-02-01-64-00-00	2017302116005 capuf	240,000.00	0	0	240,000.00
1-2-3-5-05-00-00-00-00	Construcción de vías de	180,000.00	0	0	180,000.00
1-2-3-5-05-01-00-00-00	Construcción de vías	180,000.00	0	0	180,000.00
1-2-3-5-05-01-03-00-00	2017302116003 capuf	180,000.00	0	0	180,000.00
1-2-4-0-00-00-00-00-00	Bienes muebles	11,544,662.51	207,017.68	0	11,751,680.19
1-2-4-1-00-00-00-00-00	Mobiliario y equipo de ad	1,408,211.36	10,687.68	0	1,418,899.04
1-2-4-1-01-00-00-00-00	Muebles de oficina y es	582,829.12	3,477.68	0	586,306.80
1-2-4-1-01-01-00-00-00	Mobiliario y equipo d	582,829.12	3,477.68	0	586,306.80
1-2-4-1-01-01-01-00-00	Mobiliario y Eq de	562,049.03	0	0	562,049.03
1-2-4-1-01-01-02-00-00	Mobiliario y Eq de	7,273.99	0	0	7,273.99
1-2-4-1-01-01-03-00-00	Mobiliario y Eq de	7,918.00	0	0	7,918.00
1-2-4-1-01-01-04-00-00	Mobiliario y eq de	5,588.10	0	0	5,588.10
1-2-4-1-01-01-05-00-00	Mobiliario y equipo	0	3,477.68	0	3,477.68
1-2-4-1-02-00-00-00-00	Muebles, excepto de ofi	35,048.64	0	0	35,048.64
1-2-4-1-02-01-00-00-00	Otros muebles	35,048.64	0	0	35,048.64
1-2-4-1-02-01-01-00-00	Otros muebles 2004-	11,848.64	0	0	11,848.64
1-2-4-1-02-01-02-00-00	Otros muebles 2018-	23,200.00	0	0	23,200.00
1-2-4-1-03-00-00-00-00	Equipo de cómputo y de	790,333.60	7,210.00	0	797,543.60
1-2-4-1-03-01-00-00-00	Bienes informáticos	790,333.60	7,210.00	0	797,543.60



H. AYUNTAMIENTO
CONSTITUCIONAL
SAN RAFAEL, VER.
2018-2021
REGIDURIA




H. AYUNTAMIENTO CONSTITUCIONAL
SAN RAFAEL, VER.
2018-2021
CONTRALORIA

1-2-4-1-03-01-01-00-00	Equipo de Computo 2	667,867.91	0	0	667,867.91
1-2-4-1-03-01-02-00-00	Equipo de Computo 2	51,204.19	0	0	51,204.19
1-2-4-1-03-01-04-00-00	Equipo de Computo 2	39,032.00	0	0	39,032.00
1-2-4-1-03-01-05-00-00	Equipo de Computo 2	32,229.50	0	0	32,229.50
1-2-4-1-03-01-06-00-00	Bienes Informaticos	0	7,210.00	0	7,210.00
1-2-4-2-00-00-00-00-00	Mobiliario y equipo educa	162,275.38	0	0	162,275.38
1-2-4-2-01-00-00-00-00	Equipos y aparatos audi	112,980.06	0	0	112,980.06
1-2-4-2-01-01-00-00-00	Equipo audiovisual	112,980.06	0	0	112,980.06
1-2-4-2-01-01-01-00-00	Equipo Audiovisual	89,480.07	0	0	89,480.07
1-2-4-2-01-01-02-00-00	Equipo Audiovisual	3,399.99	0	0	3,399.99
1-2-4-2-01-01-03-00-00	Equipo Audiovisual	11,600.00	0	0	11,600.00
1-2-4-2-01-01-04-00-00	Equipo Audiovisual	8,500.00	0	0	8,500.00
1-2-4-2-03-00-00-00-00	Cámaras fotográficas y	49,295.32	0	0	49,295.32
1-2-4-2-03-01-00-00-00	Equipo fotográfico	49,295.32	0	0	49,295.32
1-2-4-2-03-01-01-00-00	Equipo Fotografico	12,018.00	0	0	12,018.00
1-2-4-2-03-01-02-00-00	Equipo fotografico	14,399.00	0	0	14,399.00
1-2-4-2-03-01-03-00-00	Equipo Fotografico	11,999.00	0	0	11,999.00
1-2-4-2-03-01-04-00-00	Equipo fotográfico	10,879.32	0	0	10,879.32
1-2-4-3-00-00-00-00-00	Equipo e instrumental méd	27,000.00	0	0	27,000.00
1-2-4-3-01-00-00-00-00	Equipo médico y de labo	27,000.00	0	0	27,000.00
1-2-4-3-01-01-00-00-00	Equipo médico y de la	27,000.00	0	0	27,000.00
1-2-4-4-00-00-00-00-00	Vehículos y equipo de tra	5,880,319.40	45,000.00	0	5,925,319.40
1-2-4-4-01-00-00-00-00	Vehículos y equipo terr	5,880,319.40	45,000.00	0	5,925,319.40
1-2-4-4-01-01-00-00-00	Vehículos terrestres	4,580,683.00	45,000.00	0	4,625,683.00
1-2-4-4-01-01-01-00-00	Vehículos terrestre	2,706,753.00	0	0	2,706,753.00
1-2-4-4-01-01-02-00-00	Vehiculos terrestre	333,300.00	0	0	333,300.00
1-2-4-4-01-01-03-00-00	Vehículos terrestre	1,540,630.00	45,000.00	0	1,585,630.00
1-2-4-4-01-02-00-00-00	Vehículos terrestres	1,299,636.40	0	0	1,299,636.40
1-2-4-4-01-02-01-00-00	Vehículos terrestre	1,114,636.40	0	0	1,114,636.40
1-2-4-4-01-02-02-00-00	Vehiculos terrestre	115,000.00	0	0	115,000.00
1-2-4-4-01-02-03-00-00	Vehiculos Terrestre	70,000.00	0	0	70,000.00
1-2-4-5-00-00-00-00-00	Equipo de defensa y segur	0	151,330.00	0	151,330.00
1-2-4-5-01-00-00-00-00	Equipo de defensa y seg	0	151,330.00	0	151,330.00
1-2-4-5-01-01-00-00-00	Equipo para policía y	0	151,330.00	0	151,330.00
1-2-4-5-01-01-01-00-00	Equipo de policía y	0	151,330.00	0	151,330.00
1-2-4-6-00-00-00-00-00	Maquinaria, otros equipos	4,066,856.37	0	0	4,066,856.37
1-2-4-6-03-00-00-00-00	Maquinaria y equipo de	3,475,293.82	0	0	3,475,293.82
1-2-4-6-03-01-00-00-00	Maquinaria y equipo d	3,475,293.82	0	0	3,475,293.82
1-2-4-6-03-01-01-00-00	Maquinaria y equipo	3,454,955.31	0	0	3,454,955.31
1-2-4-6-03-01-02-00-00	Maquinaria y Equipo	20,338.51	0	0	20,338.51
1-2-4-6-05-00-00-00-00	Equipo de comunicación	147,553.20	0	0	147,553.20
1-2-4-6-05-01-00-00-00	Equipos y aparatos de	147,553.20	0	0	147,553.20
1-2-4-6-05-01-01-00-00	Equipos y aparatos	79,153.20	0	0	79,153.20
1-2-4-6-05-01-02-00-00	Equipos y aparatos	68,400.00	0	0	68,400.00
1-2-4-6-07-00-00-00-00	Herramientas y máquinas	407,589.79	0	0	407,589.79
1-2-4-6-07-01-00-00-00	Maquinaria y equipo p	2,339.00	0	0	2,339.00
1-2-4-6-07-01-01-00-00	Maquinaria y equipo	2,339.00	0	0	2,339.00
1-2-4-6-07-02-00-00-00	Herramientas y máquin	405,250.79	0	0	405,250.79
1-2-4-6-07-02-01-00-00	Herramientas y máq-	324,523.64	0	0	324,523.64
1-2-4-6-07-02-02-00-00	Herramientas y máq-	50,603.00	0	0	50,603.00
1-2-4-6-07-02-03-00-00	Herramientas y máq-	11,751.15	0	0	11,751.15
1-2-4-6-07-02-04-00-00	Herramientas y máq-	18,373.00	0	0	18,373.00
1-2-4-6-09-00-00-00-00	Otros equipos	36,419.56	0	0	36,419.56
1-2-4-6-09-03-00-00-00	Equipo de ingeniería	6,180.68	0	0	6,180.68
1-2-4-6-09-03-01-00-00	Equipo de Ingenieri	6,180.68	0	0	6,180.68
1-2-4-6-09-06-00-00-00	Otros bienes muebles	30,238.88	0	0	30,238.88
1-2-4-6-09-06-01-00-00	Bombas de agua 2018	30,238.88	0	0	30,238.88
1-2-6-0-00-00-00-00-00	Depreciación, deterio y a	-12,123,995.41	0	0	-12,123,995.41
1-2-6-1-00-00-00-00-00	Depreciación acumulada de	-4,677,629.32	0	0	-4,677,629.32
1-2-6-1-02-00-00-00-00	Depreciación acumulada	-4,677,629.32	0	0	-4,677,629.32
1-2-6-3-00-00-00-00-00	Depreciación acumulada de	-7,446,366.09	0	0	-7,446,366.09



H. AYUNTAMIENTO
CONSTITUCIONAL
SAN RAFAEL, VER.

2018-2021
SINDICATURA



H. AYUNTAMIENTO CONSTITUCIONAL
SAN RAFAEL, VER.
2018-2021
CONTRALORÍA

REGIDURIA
2018-2021
SAN RAFAEL, VER.

H. AYUNTAMIENTO
CONSTITUCIONAL
SAN RAFAEL, VER.



H. AYUNTAMIENTO CONSTITUCIONAL
SAN RAFAEL, VER.
2018-2021
TESORERIA

1-2-6-3-01-00-00-00-00	Depreciación acumulada	-322,639.80	0	0	-322,639.80
1-2-6-3-04-00-00-00-00	Depreciación acumulada	-2,995,067.67	0	0	-2,995,067.67
1-2-6-3-06-00-00-00-00	Depreciación acumulada	-4,128,658.62	0	0	-4,128,658.62
2-0-0-0-00-00-00-00-00	Pasivo	-22,961,225.33	414,327.59	167,773.02	-22,714,670.76
2-1-0-0-00-00-00-00-00	Pasivo circulante	-16,578,662.09	414,327.59	167,773.02	-16,332,107.52
2-1-1-0-00-00-00-00-00	Cuentas por pagar a corto p	-16,578,662.09	414,327.59	167,773.02	-16,332,107.52
2-1-1-1-00-00-00-00-00	Servicios personales por	-1,563,871.26	0	0	-1,563,871.26
2-1-1-1-01-00-00-00-00	Remuneraciones al perso	-16,720.86	0	0	-16,720.86
2-1-1-1-09-00-00-00-00	Acciones fortamun-df	-1,547,150.40	0	0	-1,547,150.40
2-1-1-2-00-00-00-00-00	Proveedores por pagar a c	-14,831.55	10,400.00	10,400.00	-14,831.55
2-1-1-2-01-00-00-00-00	Materiales y suministro	-14,831.55	10,400.00	10,400.00	-14,831.55
2-1-1-2-01-03-00-00-00	Oscar Meunier Ramagno	-121.06	0	0	-121.06
2-1-1-2-01-04-00-00-00	Yimis Carmona Huerta	-14,710.49	0	0	-14,710.49
2-1-1-2-01-05-00-00-00	Brandon Medina Huerta	0	10,400.00	10,400.00	0
2-1-1-3-00-00-00-00-00	Contratistas por obras pú	-1,613,118.41	401,827.59	0	-1,211,790.82
2-1-1-3-01-00-00-00-00	Obra pública en bienes	-1,613,118.41	401,827.59	0	-1,211,790.82
2-1-1-3-01-01-00-00-00	Jesus Arroyo y Castel	-1,034.48	0	0	-1,034.48
2-1-1-3-01-10-00-00-00	Luis adrian Herrera L	-1,043,534.48	0	0	-1,043,534.48
2-1-1-3-01-13-00-00-00	Manuel Castillo Telle	-568,549.45	401,827.59	0	-167,221.86
2-1-1-5-00-00-00-00-00	Transferencias otorgadas	1,600.00	2,600.00	2,600.00	1,600.00
2-1-1-5-05-00-00-00-00	Pensiones y jubilacione	1,600.00	2,600.00	2,600.00	1,600.00
2-1-1-5-05-01-00-00-00	Beer Lahai Vazquez Ga	3,000.00	2,000.00	2,000.00	3,000.00
2-1-1-5-05-03-00-00-00	Luz Alejandra Villa G	600	600	600	600
2-1-1-5-05-04-00-00-00	Andres Mestiza Segura	-2,000.00	0	0	-2,000.00
2-1-1-7-00-00-00-00-00	Retenciones y contribucio	13,388,440.87	0	154,773.02	-13,543,213.89
2-1-1-7-01-00-00-00-00	Retenciones y contribuc	-8,974,780.45	0	154,773.02	-9,129,553.47
2-1-1-7-01-01-00-00-00	ISR	8,973,889.45	0	154,773.02	-9,128,662.47
2-1-1-7-01-01-01-00-00	ISR Retencion Sueld	-8,892,827.35	0	149,828.92	-9,042,656.27
2-1-1-7-01-01-02-00-00	ISR Retencion por S	-21,080.02	0	3,449.30	-24,529.32
2-1-1-7-01-01-03-00-00	ISR Retencion Arren	-59,982.08	0	1,494.80	-61,476.88
2-1-1-7-01-02-00-00-00	IMSS	-891	0	0	-891
2-1-1-7-01-02-01-00-00	IMSS	-891	0	0	-891
2-1-1-7-02-00-00-00-00	Retenciones y contribuc	-4,413,660.42	0	0	-4,413,660.42
2-1-1-7-02-01-00-00-00	Impuesto 2% sobre Nom	-4,039,994.74	0	0	-4,039,994.74
2-1-1-7-02-02-00-00-00	Impuesto Adicional Fo	-271,831.85	0	0	-271,831.85
2-1-1-7-02-03-00-00-00	5 al Millar	-101,833.83	0	0	-101,833.83
2-2-0-0-00-00-00-00-00	Pasivo no circulante	-6,382,563.24	0	0	-6,382,563.24
2-2-3-0-00-00-00-00-00	Deuda pública a largo plazo	-6,382,563.24	0	0	-6,382,563.24
2-2-3-1-00-00-00-00-00	Títulos y valores de la d	-6,382,563.24	0	0	-6,382,563.24
2-2-3-1-01-00-00-00-00	Títulos y valores de la	-78,652.16	0	0	-78,652.16
2-2-3-1-01-02-00-00-00	Deuda BBVA Bancomer S	-78,652.16	0	0	-78,652.16
2-2-3-1-02-00-00-00-00	Títulos y valores de la	-6,303,911.08	0	0	-6,303,911.08
2-2-3-1-02-01-00-00-00	Deuda Burzatil vrzb08	-5,441,084.23	0	0	-5,441,084.23
2-2-3-1-02-02-00-00-00	Deuda Burzatil vrzcb0	-862,826.85	0	0	-862,826.85
3-0-0-0-00-00-00-00-00	Hacienda pública/patrimonio	-21,069,484.11	5,088,373.19	5,070,103.39	-21,051,214.31
3-2-0-0-00-00-00-00-00	Hacienda pública/patrimonio g	-21,069,484.11	5,088,373.19	5,070,103.39	-21,051,214.31
3-2-1-0-00-00-00-00-00	Resultados del ejercicio (a	-5,070,103.39	5,070,103.39	0	0
3-2-1-1-00-00-00-00-00	Resultados del ejercicio	-5,070,103.39	5,070,103.39	0	0
3-2-1-1-01-00-00-00-00	Ahorro	-5,070,103.39	5,070,103.39	0	0
3-2-2-0-00-00-00-00-00	Resultados de ejercicios an	4,377,633.14	18,269.80	5,070,103.39	-674,200.45
3-2-2-1-00-00-00-00-00	Resultados de ejercicios	4,377,633.14	18,269.80	5,070,103.39	-674,200.45
3-2-2-1-01-00-00-00-00	Resultados de ejercicio	4,377,633.14	18,269.80	5,070,103.39	-674,200.45
3-2-2-1-01-01-00-00-00	Resultado Ejercicio 2	-4,893,241.58	0	0	-4,893,241.58
3-2-2-1-01-02-00-00-00	Resultado Ejercicio 2	21,569,179.64	0	0	21,569,179.64
3-2-2-1-01-03-00-00-00	Resultado Ejercicio 2	-1,002,500.44	0	0	-1,002,500.44
3-2-2-1-01-04-00-00-00	Resultado Ejercicio 2	-11,295,804.48	0	0	-11,295,804.48
3-2-2-1-01-05-00-00-00	Resultado de ejercici	0	18,269.80	5,070,103.39	-5,051,833.59
3-2-5-0-00-00-00-00-00	Rectificaciones de resultad	-20,377,013.86	0	0	-20,377,013.86
3-2-5-1-00-00-00-00-00	Cambios en políticas cont	-26,605,356.10	0	0	-26,605,356.10

4-1-4-3-10-02-00-00-00	Expedición de constan	-48,018.36	0	25,630.80	-73,649.16
4-1-4-3-10-02-02-00-00	Expedición de certi	-30,365.20	0	17,732.00	-48,097.20
4-1-4-3-10-02-03-00-00	Expedición de Cedul	-17,653.16	0	7,898.80	-25,551.96
4-1-4-3-10-04-00-00-00	Certificación de docu	-5,454.40	0	2,863.56	-8,317.96
4-1-4-3-11-00-00-00-00	Derechos por servicios	-75,314.07	0	23,590.92	-98,904.99
4-1-4-3-11-01-00-00-00	Reconocimientos de hi	-254.54	0	0	-254.54
4-1-4-3-11-03-00-00-00	Matrimonio en oficina	-3,636.36	0	3,636.36	-7,272.72
4-1-4-3-11-05-00-00-00	Divorcio	-3,272.73	0	0	-3,272.73
4-1-4-3-11-06-00-00-00	Defunción	-4,799.21	0	1,963.62	-6,762.83
4-1-4-3-11-10-00-00-00	Expedición de copia c	-63,351.23	0	17,990.94	-81,342.17
4-1-4-3-12-00-00-00-00	Derechos en materia de	-400	0	200	-600
4-1-4-3-12-01-00-00-00	Expedición de permiso	-400	0	200	-600
4-1-4-9-00-00-00-00-00	Otros derechos	-19,779.44	0	1,492.68	-21,272.12
4-1-4-9-01-00-00-00-00	Otros derechos	-19,779.44	0	1,492.68	-21,272.12
4-1-4-9-01-01-00-00-00	Por uso o goce de vas	-6,023.62	0	503.18	-6,526.80
4-1-4-9-01-02-00-00-00	Adicional sobre servi	-13,755.82	0	989.5	-14,745.32
4-1-5-0-00-00-00-00-00	Productos de tipo corriente	-30,264.43	0	6,726.60	-36,991.03
4-1-5-9-00-00-00-00-00	Otros productos que gener	-30,264.43	0	6,726.60	-36,991.03
4-1-5-9-02-00-00-00-00	Actividades de empresas	-25,096.14	0	5,697.88	-30,794.02
4-1-5-9-05-00-00-00-00	Rendimientos financiero	0	0	91.44	-91.44
4-1-5-9-06-00-00-00-00	Diversos	-5,168.29	0	937.28	-6,105.57
4-1-6-0-00-00-00-00-00	Aprovechamientos de tipo co	-16,992.56	0	6,830.00	-23,822.56
4-1-6-2-00-00-00-00-00	Multas	-16,992.56	0	6,830.00	-23,822.56
4-1-6-2-01-00-00-00-00	Multas administrativas	-16,992.56	0	6,830.00	-23,822.56
4-1-6-2-01-01-00-00-00	Multas al bando de po	-8,500.00	0	6,700.00	-15,200.00
4-1-6-2-01-07-00-00-00	Multas al reglamento	-7,775.56	0	0	-7,775.56
4-1-6-2-01-12-00-00-00	Otras multas	-717	0	130	-847
4-1-9-0-00-00-00-00-00	Ingresos no comprendidos e	17,400.30	0	77,615.62	-295,015.92
4-1-9-1-00-00-00-00-00	Impuestos no comprendidos	-196,930.28	0	72,376.87	-269,307.15
4-1-9-1-01-00-00-00-00	Impuestos de ejercicios	-196,930.28	0	72,376.87	-269,307.15
4-1-9-1-01-02-00-00-00	Impuestos sobre patri	-126,922.42	0	45,042.58	-171,965.00
4-1-9-1-01-02-01-00-00	Impuesto predial	-882.38	0	0	-882.38
4-1-9-1-01-02-02-00-00	Predial urbano	-86,599.60	0	29,392.88	-115,992.48
4-1-9-1-01-02-03-00-00	Predial sub urbano	-24,181.16	0	2,712.88	-26,894.04
4-1-9-1-01-02-04-00-00	Predial rural	-15,259.28	0	12,936.82	-28,196.10
4-1-9-1-01-03-00-00-00	Accesorios	-70,007.86	0	27,334.29	-97,342.15
4-1-9-1-01-03-01-00-00	Recargos	-70,007.86	0	27,334.29	-97,342.15
4-1-9-2-00-00-00-00-00	Contribuciones de mejoras	-20,470.02	0	5,238.75	-25,708.77
4-1-9-2-02-00-00-00-00	Derechos de ejercicios	-20,470.02	0	5,238.75	-25,708.77
4-1-9-2-02-01-00-00-00	Derechos por el uso,	-20,470.02	0	5,238.75	-25,708.77
4-2-0-0-00-00-00-00-00	Participaciones , aportacione	-14,460,311.44	0	8,378,933.88	-22,839,245.32
4-2-1-0-00-00-00-00-00	Participaciones y aportacio	-14,460,411.44	0	8,378,933.88	-22,839,345.32
4-2-1-1-00-00-00-00-00	Participaciones	-6,081,714.25	0	4,034,808.10	-10,116,522.35
4-2-1-1-01-00-00-00-00	Participaciones federal	-6,081,714.25	0	4,034,808.10	-10,116,522.35
4-2-1-1-01-01-00-00-00	Fondo general de part	-4,648,606.76	0	3,176,655.07	-7,825,261.83
4-2-1-1-01-02-00-00-00	Fondo de fomento muni	-876,057.04	0	586,967.73	-1,463,024.77
4-2-1-1-01-03-00-00-00	Fondo de fiscalizació	-216,317.73	0	88,086.36	-304,404.09
4-2-1-1-01-05-00-00-00	Fondo de extracción d	-37,305.97	0	20,758.51	-58,064.48
4-2-1-1-01-06-00-00-00	Impuesto especial sob	-59,719.97	0	32,302.82	-92,022.79
4-2-1-1-01-08-00-00-00	Participaciones de ga	-176,756.33	0	89,550.68	-266,307.01
4-2-1-1-01-09-00-00-00	Incentivo a la venta	-634.41	0	0	-634.41
4-2-1-1-01-11-00-00-00	Fondo de compensación	-66,293.62	0	40,478.60	-106,772.22
4-2-1-1-01-13-00-00-00	Impuesto sobre tenenc	-22.42	0	8.33	-30.75
4-2-1-2-00-00-00-00-00	Aportaciones	-8,378,697.19	0	4,344,125.78	-12,722,822.97
4-2-1-2-01-00-00-00-00	Aportaciones federales	-7,678,926.00	0	3,839,463.00	-11,518,389.00
4-2-1-2-01-01-00-00-00	Aportaciones ramo 033	-7,678,926.00	0	3,839,463.00	-11,518,389.00
4-2-1-2-01-01-01-00-00	Fondo Fafm	-2,949,538.00	0	1,474,769.00	-4,424,307.00
4-2-1-2-01-01-02-00-00	Fondo Fism	-4,729,388.00	0	2,364,694.00	-7,094,082.00
4-2-1-2-03-00-00-00-00	Aportaciones de otros p	-699,771.19	0	504,662.78	-1,204,433.97
4-2-1-2-03-01-00-00-00	Aportaciones	-699,771.19	0	504,662.78	-1,204,433.97
4-2-1-2-03-01-01-00-00	Aportaciones Fondo	-699,771.19	0	504,662.78	-1,204,433.97



H. AYUNTAMIENTO CONSTITUCIONAL
SAN RAFAEL, VER.
2018-2021
CONTRALORIA

H. AYUNTAMIENTO
CONSTITUCIONAL

SAN RAFAEL, VER.
2018-2021

SINDICATURA

H. AYUNTAMIENTO
CONSTITUCIONAL
SAN RAFAEL, VER.
2021
AJRIA



H. AYUNTAMIENTO CONSTITUCIONAL
SAN RAFAEL, VER.
2018-2021
TESORERIA

4-2-2-0-00-00-00-00-00	Transferencias, asignaciones	100	0	0	100
4-2-2-4-00-00-00-00-00	Ayudas sociales	100	0	0	100
4-2-2-4-01-00-00-00-00	Ayudas sociales a perso	100	0	0	100
4-2-2-4-01-03-00-00-00	Traslado de personas	100	0	0	100
4-3-0-0-00-00-00-00-00	Otros ingresos y beneficios	-436.25	0	0	-436.25
4-3-1-0-00-00-00-00-00	Ingresos financieros	-436.25	0	0	-436.25
4-3-1-9-00-00-00-00-00	Otros ingresos financiero	-436.25	0	0	-436.25
4-3-1-9-01-00-00-00-00	Otros ingresos financie	-436.25	0	0	-436.25
5-0-0-0-00-00-00-00-00	Gastos y otras pérdidas	6,243,387.65	5,194,122.47	714,886.00	10,722,624.12
5-1-0-0-00-00-00-00-00	Gastos de funcionamiento	5,867,149.48	4,684,407.72	714,886.00	9,836,671.20
5-1-1-0-00-00-00-00-00	Servicios personales	3,481,319.85	2,596,194.83	714,386.00	5,363,128.68
5-1-1-1-00-00-00-00-00	Remuneraciones al persona	3,280,167.84	1,774,252.92	714,386.00	4,340,034.76
5-1-1-1-01-00-00-00-00	Dietas	189,726.00	0	0	189,726.00
5-1-1-1-01-01-00-00-00	Dietas	189,726.00	0	0	189,726.00
5-1-1-1-03-00-00-00-00	Sueldo base al personal	3,090,441.84	1,774,252.92	714,386.00	4,150,308.76
5-1-1-1-03-01-00-00-00	Sueldos y salarios	2,379,055.84	1,774,252.92	3,000.00	4,150,308.76
5-1-1-1-03-02-00-00-00	Sobresueldo, jerarqui	711,386.00	0	711,386.00	0
5-1-1-2-00-00-00-00-00	Remuneraciones al persona	16,502.63	734,601.91	0	751,104.54
5-1-1-2-01-00-00-00-00	Honorarios asimilables	16,502.63	23,215.91	0	39,718.54
5-1-1-2-01-02-00-00-00	Honorarios profesiona	16,502.63	23,215.91	0	39,718.54
5-1-1-2-02-00-00-00-00	Sueldos base al persona	0	711,386.00	0	711,386.00
5-1-1-2-02-01-00-00-00	Sueldo al personal ev	0	711,386.00	0	711,386.00
5-1-1-3-00-00-00-00-00	Remuneraciones adicionales	148,149.38	4,797.64	0	152,947.02
5-1-1-3-02-00-00-00-00	Primas de vacaciones, d	0	4,797.64	0	4,797.64
5-1-1-3-02-02-00-00-00	Gratificación anual	0	4,361.38	0	4,361.38
5-1-1-3-02-03-00-00-00	Prima vacacional	0	436.26	0	436.26
5-1-1-3-04-00-00-00-00	Compensaciones	148,149.38	0	0	148,149.38
5-1-1-3-04-01-00-00-00	Compensaciones fijas	148,149.38	0	0	148,149.38
5-1-1-5-00-00-00-00-00	Otras prestaciones socia	36,500.00	82,542.36	0	119,042.36
5-1-1-5-03-00-00-00-00	Prestaciones y haberes	36,500.00	80,797.81	0	117,297.81
5-1-1-5-03-01-00-00-00	Liquidaciones por ind	36,500.00	80,797.81	0	117,297.81
5-1-1-5-04-00-00-00-00	Prestaciones contractua	0	1,744.55	0	1,744.55
5-1-1-5-04-12-00-00-00	Días de descanso obli	0	1,744.55	0	1,744.55
5-1-2-0-00-00-00-00-00	Materiales y suministros	974,883.72	684,619.50	1,659,503.22	
5-1-2-1-00-00-00-00-00	Materiales de administrac	85,627.08	58,522.34	144,149.42	
5-1-2-1-01-00-00-00-00	Materiales, útiles y eq	73,952.17	17,053.00	91,005.17	
5-1-2-1-01-01-00-00-00	Materiales y útiles d	73,952.17	17,053.00	91,005.17	
5-1-2-1-02-00-00-00-00	Materiales y útiles de	5,488.01	25,061.03	30,549.04	
5-1-2-1-02-01-00-00-00	Materiales y útiles d	5,488.01	25,061.03	30,549.04	
5-1-2-1-06-00-00-00-00	Material de limpieza	6,186.90	16,408.31	22,595.21	
5-1-2-1-06-01-00-00-00	Material de limpieza	6,186.90	16,408.31	22,595.21	
5-1-2-2-00-00-00-00-00	Alimentos y utensilios	43,908.19	51,987.28	95,895.47	
5-1-2-2-01-00-00-00-00	Productos alimenticios	43,908.19	51,987.28	95,895.47	
5-1-2-2-01-01-00-00-00	Productos alimenticio	36,957.39	16,786.89	53,744.28	
5-1-2-2-01-04-00-00-00	Productos alimenticio	6,950.80	35,200.39	42,151.19	
5-1-2-3-00-00-00-00-00	Materias primas y materia	363,968.88	0	363,968.88	
5-1-2-3-04-00-00-00-00	Combustibles, lubricant	363,968.88	0	363,968.88	
5-1-2-3-04-01-00-00-00	Combustibles Lubrican	90,000.00	0	90,000.00	
5-1-2-3-04-03-00-00-00	Combustibles Lubrican	273,968.88	0	273,968.88	
5-1-2-4-00-00-00-00-00	Materiales y artículos de	100,738.73	108,387.75	209,126.48	
5-1-2-4-06-00-00-00-00	Material eléctrico y el	85,760.66	106,406.80	192,167.46	
5-1-2-4-06-01-00-00-00	Material eléctrico y	85,760.66	106,406.80	192,167.46	
5-1-2-4-07-00-00-00-00	Artículos metálicos par	12,678.27	0	12,678.27	
5-1-2-4-07-01-00-00-00	Artículos metálicos p	12,678.27	0	12,678.27	
5-1-2-4-09-00-00-00-00	Otros materiales y artí	2,299.80	1,980.95	4,280.75	
5-1-2-4-09-01-00-00-00	Pinturas	2,299.80	1,980.95	4,280.75	
5-1-2-5-00-00-00-00-00	Productos químicos, farma	17,809.18	17,941.69	35,750.87	
5-1-2-5-01-00-00-00-00	Productos químicos bás	4,178.00	3,282.80	7,460.80	
5-1-2-5-01-01-00-00-00	Sustancias químicas	4,178.00	3,282.80	7,460.80	
5-1-2-5-03-00-00-00-00	Medicinas y productos f	13,631.18	14,658.89	28,290.07	



H. AYUNTAMIENTO CONSTITUCIONAL
SAN RAFAEL, VER.

2018-2021

CONTRALORÍA



H. AYUNTAMIENTO
CONSTITUCIONAL

SAN RAFAEL, VER.

2018-2021

SINDICATURA



H. AYUNTAMIENTO
CONSTITUCIONAL

SAN RAFAEL, VER.

2018-2021

REGIDURÍA



H. AYUNTAMIENTO CONSTITUCIONAL

SAN RAFAEL, VER.

2018-2021

TESORERÍA

5-1-2-5-03-01-00-00-00	Medicinas y productos	13,631.18	14,658.89	0	28,290.07
5-1-2-5-03-01-01-00-00	Medicinas y Prod Fa	9,917.99	3,795.96	0	13,713.95
5-1-2-5-03-01-02-00-00	Medicinas y Prod Fa	260	0	0	260
5-1-2-5-03-01-03-00-00	Medicinas y Prod Fa	620.35	0	0	620.35
5-1-2-5-03-01-04-00-00	Medicinas y Prod Fa	0	398.23	0	398.23
5-1-2-5-03-01-05-00-00	Medicinas y Prod Fa	196.65	0	0	196.65
5-1-2-5-03-01-06-00-00	Medicinas y Prod Fa	0	2,412.00	0	2,412.00
5-1-2-5-03-01-09-00-00	Medicinas y Prod Fa	0	391	0	391
5-1-2-5-03-01-10-00-00	Medicinas y Prod Fa	1,125.00	1,589.40	0	2,714.40
5-1-2-5-03-01-12-00-00	Medicinas y Prod Fa	0	1,971.72	0	1,971.72
5-1-2-5-03-01-13-00-00	Medicinas para Segu	1,511.19	0	0	1,511.19
5-1-2-5-03-01-14-00-00	Medicinas y Prod. f	0	700	0	700
5-1-2-5-03-01-15-00-00	Medicinas y Prod. F	0	3,400.58	0	3,400.58
5-1-2-6-00-00-00-00-00	Combustibles, lubricantes	277,669.88	400,687.16	0	678,357.04
5-1-2-6-01-00-00-00-00	Combustibles, lubricant	277,669.88	400,687.16	0	678,357.04
5-1-2-6-01-01-00-00-00	Combustibles, lubrica	59,000.00	82,000.92	0	141,000.92
5-1-2-6-01-01-01-00-00	programas de seguri	29,000.00	80,000.00	0	109,000.00
5-1-2-6-01-01-02-00-00	Seguridad Publica a	30,000.00	2,000.92	0	32,000.92
5-1-2-6-01-02-00-00-00	Combustibles, lubrica	218,669.88	318,686.24	0	537,356.12
5-1-2-6-01-02-02-00-00	para servicios y op	218,669.88	318,686.24	0	537,356.12
5-1-2-7-00-00-00-00-00	Vestuario, blancos, prend	11,652.64	0	0	11,652.64
5-1-2-7-01-00-00-00-00	Vestuarios y uniformes	11,652.64	0	0	11,652.64
5-1-2-7-01-01-00-00-00	Vestuario y uniformes	11,652.64	0	0	11,652.64
5-1-2-9-00-00-00-00-00	Herramientas, refacciones	73,509.14	47,093.28	0	120,602.42
5-1-2-9-01-00-00-00-00	Herramientas menores	36,923.32	0	0	36,923.32
5-1-2-9-01-01-00-00-00	Refacciones, accesor	36,923.32	0	0	36,923.32
5-1-2-9-03-00-00-00-00	Refacciones y accesor	148.42	0	0	148.42
5-1-2-9-03-01-00-00-00	Refacciones y accesor	148.42	0	0	148.42
5-1-2-9-04-00-00-00-00	Refacciones y accesor	0	1,570.00	0	1,570.00
5-1-2-9-04-01-00-00-00	Refacciones y accesor	0	1,570.00	0	1,570.00
5-1-2-9-06-00-00-00-00	Refacciones y accesor	10,491.00	18,344.00	0	28,835.00
5-1-2-9-06-01-00-00-00	Neumáticos y cámaras	10,491.00	18,344.00	0	28,835.00
5-1-2-9-08-00-00-00-00	Refacciones y accesor	2,845.50	0	0	2,845.50
5-1-2-9-08-01-00-00-00	Material para manteni	2,845.50	0	0	2,845.50
5-1-2-9-09-00-00-00-00	Refacciones y accesor	23,100.90	27,179.28	0	50,280.18
5-1-2-9-09-01-00-00-00	Materiales y suminist	23,100.90	27,179.28	0	50,280.18
5-1-3-0-00-00-00-00-00	Servicios generales	1,410,945.91	1,403,593.39	500	2,814,039.30
5-1-3-1-00-00-00-00-00	Servicios básicos	748,389.60	424,315.30	0	1,172,704.90
5-1-3-1-01-00-00-00-00	Energía eléctrica	722,992.00	410,047.00	0	1,133,039.00
5-1-3-1-01-01-00-00-00	Servicio de energía e	26,314.00	0	0	26,314.00
5-1-3-1-01-02-00-00-00	Alumbrado público	696,678.00	410,047.00	0	1,106,725.00
5-1-3-1-02-00-00-00-00	Gas	362.6	0	0	362.6
5-1-3-1-02-01-00-00-00	Gas	362.6	0	0	362.6
5-1-3-1-03-00-00-00-00	Agua	9,566.00	4,763.00	0	14,329.00
5-1-3-1-03-01-00-00-00	Servicio de agua pota	9,566.00	4,763.00	0	14,329.00
5-1-3-1-04-00-00-00-00	Telefonía tradicional	15,469.00	9,505.30	0	24,974.30
5-1-3-1-04-01-00-00-00	Servicio telefónico c	15,469.00	9,505.30	0	24,974.30
5-1-3-2-00-00-00-00-00	Servicios de arrendamient	199,443.81	96,089.80	0	295,533.61
5-1-3-2-02-00-00-00-00	Arrendamiento de edific	46,469.68	17,339.72	0	63,809.40
5-1-3-2-02-01-00-00-00	Arrendamiento de edif	46,469.68	17,339.72	0	63,809.40
5-1-3-2-03-00-00-00-00	Arrendamiento de mobili	25,374.13	20,750.08	0	46,124.21
5-1-3-2-03-02-00-00-00	Arrendamiento de equi	25,374.13	20,750.08	0	46,124.21
5-1-3-2-05-00-00-00-00	Arrendamiento de equipo	11,600.00	0	0	11,600.00
5-1-3-2-05-03-00-00-00	Arrendamiento de equi	11,600.00	0	0	11,600.00
5-1-3-2-06-00-00-00-00	Arrendamiento de maquin	116,000.00	58,000.00	0	174,000.00
5-1-3-2-06-01-00-00-00	Arrendamiento de maqu	116,000.00	58,000.00	0	174,000.00
5-1-3-3-00-00-00-00-00	Servicios profesionales,	3,452.80	22,040.00	0	25,492.80
5-1-3-3-01-00-00-00-00	Servicios legales, de c	0	17,400.00	0	17,400.00
5-1-3-3-01-01-00-00-00	Asesorías asociadas a	0	17,400.00	0	17,400.00
5-1-3-3-03-00-00-00-00	Servicios de consultorí	1,252.80	0	0	1,252.80
5-1-3-3-03-01-00-00-00	Servicios de informát	1,252.80	0	0	1,252.80



H. AYUNTAMIENTO CONSTITUCIONAL
SAN RAFAEL, VER.
2018-2021
CONTRALORIA



H. AYUNTAMIENTO CONSTITUCIONAL
SAN RAFAEL, VER.
2018-2021
REGIDURIA



H. AYUNTAMIENTO CONSTITUCIONAL
SAN RAFAEL, VER.
2018-2021
SINDICATURA



H. AYUNTAMIENTO CONSTITUCIONAL
SAN RAFAEL, VER.
2018-2021
TESORERIA

5-1-3-3-04-00-00-00-00	Servicios de capacitaci	2,200.00	0	0	2,200.00
5-1-3-3-04-01-00-00-00	Servicios de capacita	2,200.00	0	0	2,200.00
5-1-3-3-09-00-00-00-00	Servicios profesionales	0	4,640.00	0	4,640.00
5-1-3-3-09-01-00-00-00	Estudios, investigaci	0	4,640.00	0	4,640.00
5-1-3-4-00-00-00-00-00	Servicios financieros, ba	8,440.45	4,680.77	500	12,621.22
5-1-3-4-01-00-00-00-00	Servicios financieros y	8,440.45	4,680.77	500	12,621.22
5-1-3-4-01-01-00-00-00	Servicios bancarios y	8,283.85	4,680.77	500	12,464.62
5-1-3-4-01-02-00-00-00	Intereses y comisione	156.6	0	0	156.6
5-1-3-5-00-00-00-00-00	Servicios de instalaci	271,564.58	373,986.46	0	645,551.04
5-1-3-5-01-00-00-00-00	Conservaci	328	25,103.40	0	25,431.40
5-1-3-5-01-01-00-00-00	Conservaci	328	25,103.40	0	25,431.40
5-1-3-5-02-00-00-00-00	Instalaci	34,090.64	0	0	34,090.64
5-1-3-5-02-01-00-00-00	Conservaci	1,449.61	0	0	1,449.61
5-1-3-5-02-02-00-00-00	Conservaci	32,641.03	555	2018-2021	33,196.03
5-1-3-5-03-00-00-00-00	Instalaci	160	0	0	160
5-1-3-5-03-01-00-00-00	Conservaci	160	0	0	160
5-1-3-5-04-00-00-00-00	Instalaci	2,556.73	0	0	2,556.73
5-1-3-5-04-01-00-00-00	Conservaci	2,556.73	0	0	2,556.73
5-1-3-5-05-00-00-00-00	Reparaci	234,429.21	348,328.06	0	582,757.27
5-1-3-5-05-01-00-00-00	Conservaci	60,265.77	74,065.02	0	134,330.79
5-1-3-5-05-01-01-00-00	Vehiculos programas	0	2,376.82	0	2,376.82
5-1-3-5-05-01-02-00-00	Vehiculos de seguri	60,265.77	71,688.20	0	131,953.97
5-1-3-5-05-02-00-00-00	Conservaci	173,003.44	251,295.04	0	424,298.48
5-1-3-5-05-02-01-00-00	Vehiculos serv y op	3,492.20	1,972.00	0	5,464.20
5-1-3-5-05-02-02-00-00	Vehiculos servicios	169,511.24	249,323.04	0	418,834.28
5-1-3-5-05-03-00-00-00	Conservaci	1,160.00	22,968.00	0	24,128.00
5-1-3-5-05-03-01-00-00	vehiculos adscritos	1,160.00	22,968.00	0	24,128.00
5-1-3-7-00-00-00-00-00	Servicios de traslado y v	41,974.62	26,859.85	0	68,834.47
5-1-3-7-05-00-00-00-00	Viáticos en el pa	41,756.62	25,859.85	0	67,616.47
5-1-3-7-05-01-00-00-00	Viáticos nacionales a	41,756.62	25,859.85	0	67,616.47
5-1-3-7-09-00-00-00-00	Otros servicios de tras	218	1,000.00	0	1,218.00
5-1-3-7-09-01-00-00-00	Traslados locales	218	0	0	218
5-1-3-7-09-02-00-00-00	Hospedajes extraordin	0	1,000.00	0	1,000.00
5-1-3-8-00-00-00-00-00	Servicios oficiales	121,180.05	450,333.21	0	571,513.26
5-1-3-8-01-00-00-00-00	Gastos de ceremonial	3,029.20	3,542.00	0	6,571.20
5-1-3-8-01-01-00-00-00	Atenci	3,029.20	3,542.00	0	6,571.20
5-1-3-8-02-00-00-00-00	Gastos de orden social	118,150.85	446,588.29	0	564,739.14
5-1-3-8-02-01-00-00-00	Espectáculos cultural	0	33,547.20	0	33,547.20
5-1-3-8-02-02-00-00-00	Actividades cívicas y	118,150.85	413,041.09	0	531,191.94
5-1-3-8-03-00-00-00-00	Congresos y convencione	0	202.92	0	202.92
5-1-3-8-03-01-00-00-00	Congresos y convencio	0	202.92	0	202.92
5-1-3-9-00-00-00-00-00	Otros servicios generales	16,500.00	5,288.00	0	21,788.00
5-1-3-9-02-00-00-00-00	Impuestos y derechos	16,500.00	0	0	16,500.00
5-1-3-9-02-01-00-00-00	Otros impuestos, dere	16,500.00	0	0	16,500.00
5-1-3-9-09-00-00-00-00	Otros servicios general	0	5,288.00	0	5,288.00
5-1-3-9-09-02-00-00-00	Otros servicios gener	0	5,288.00	0	5,288.00
5-2-0-0-00-00-00-00-00	Transferencias, asignaciones,	368,229.87	509,714.75	0	877,944.62
5-2-2-0-00-00-00-00-00	Transferencias al resto del	83,996.00	0	0	83,996.00
5-2-2-2-00-00-00-00-00	Transferencias a entidad	83,996.00	0	0	83,996.00
5-2-2-2-02-00-00-00-00	Transferencias a fideic	83,996.00	0	0	83,996.00
5-2-2-2-02-02-00-00-00	Aportaciones a fideic	83,996.00	0	0	83,996.00
5-2-4-0-00-00-00-00-00	Ayudas sociales	284,233.87	509,714.75	0	793,948.62
5-2-4-1-00-00-00-00-00	Ayudas sociales a persona	248,476.16	209,714.75	0	458,190.91
5-2-4-1-01-00-00-00-00	Ayudas sociales a perso	248,476.16	209,714.75	0	458,190.91
5-2-4-1-01-02-00-00-00	Servicios médicos	73,953.51	58,825.61	0	132,779.12
5-2-4-1-01-03-00-00-00	Traslado de personas	13,321.52	72,690.00	0	86,011.52
5-2-4-1-01-09-00-00-00	Otras ayudas sociales	161,201.13	78,199.14	0	239,400.27
5-2-4-2-00-00-00-00-00	Becas	0	300,000.00	0	300,000.00
5-2-4-2-01-00-00-00-00	Becas y otras ayudas pa	0	300,000.00	0	300,000.00
5-2-4-2-01-01-00-00-00	Becas	0	300,000.00	0	300,000.00
5-2-4-3-00-00-00-00-00	Ayudas sociales a institu	35,757.71	0	0	35,757.71



H. AYUNTAMIENTO CONSTITUCIONAL
SAN RAFAEL, VER.

2018-2021
CONTRALORIA



H. AYUNTAMIENTO
CONSTITUCIONAL

SAN RAFAEL, VER.
2018-2021

REGIDURIA



H. AYUNTAMIENTO
CONSTITUCIONAL

SAN RAFAEL, VER.
2018-2021

SINDICATURA



H. AYUNTAMIENTO CONSTITUCIONAL
SAN RAFAEL, VER.

2018-2021
TESORERIA

5-2-4-3-01-00-00-00	Ayudas sociales a insti	757.71
5-2-4-3-01-01-00-00	Otros subsidios educa	757.71
5-2-4-3-02-00-00-00	Ayudas sociales a activ	35,000.00
5-2-4-3-02-01-00-00	Subsidios culturales	35,000.00
5-4-0-0-00-00-00-00	Intereses, comisiones y otros	7,813.30
5-4-1-0-00-00-00-00	Intereses de la deuda públi	7,813.30
5-4-1-1-00-00-00-00	Intereses de la deuda púb	7,813.30
5-4-1-1-01-00-00-00	Intereses de la deuda i	7,813.30
5-4-1-1-01-01-00-00	Intereses de la deuda	7,813.30
5-5-0-0-00-00-00-00	Otros gastos y pérdidas extra	195
5-5-3-0-00-00-00-00	Disminución de inventarios	195
5-5-3-5-00-00-00-00	Disminución de almacén de	195
5-5-3-5-08-00-00-00	Herramientas, refaccion	195

0	0	757.71
0	0	757.71
0	0	35,000.00
0	0	35,000.00
0	0	7,813.30
0	0	7,813.30
0	0	7,813.30
0	0	7,813.30
0	0	7,813.30
0	0	195
0	0	195
0	0	195
0	0	195

Totales:
Total de cuentas reportadas 551



21,905,407.65 21,905,407.65



[Signature]
LIC. LUIS DANIEL LAGUNES MARIN
PRESIDENTE MUNICIPAL

H. AYUNTAMIENTO CONSTITUCIONAL
SAN RAFAEL, VER.
2018-2021
[Signature]
L.A.E. KARLA LILIANA MARTINEZ TORALES
TESORERO MUNICIPAL

COMISIÓN DE HACIENDA MUNICIPAL

[Signature]
C. YARITZA MENDOZA HERNANDEZ
SINDICO UNICO

H. AYUNTAMIENTO
CONSTITUCIONAL
SAN RAFAEL, VER.
2018-2021
SECRETARIA

[Signature]
LIC. OSCAR ALBERTO DELGADO MENDEZ
REGIDOR SEGUNDO

H. AYUNTAMIENTO
CONSTITUCIONAL
SAN RAFAEL, VER.
2018-2021
REGIDURIA



San Rafael

Estado de Cambi Situación Financiera
Del 1 de enero al 31 de Marzo de 2018



AYUNTAMIENTO CONSTITUCIONAL
SAN RAFAEL, VER.
2018-2021
CONTRALORIA

Concepto	Origen	Aplicación	Concepto	Origen	Aplicación
Activo					
Activo Circulante	\$4,103,421.37	\$642,746.28	Pasivo		\$246,554.57
Efectivo y equivalentes	\$3,603,421.37	\$0.00	Pasivo circulante		\$246,554.57
Derechos a recibir efectivo o equivalentes	\$3,418,050.50	\$0.00	Cuentas por pagar a corto plazo		\$0.00
Derechos a recibir bienes o servicios	\$185,370.87	\$0.00	Documentos por pagar a corto plazo		\$0.00
Inventarios	\$0.00	\$0.00	Porción a corto plazo de la deuda pública a largo plazo		\$0.00
Almacenes	\$0.00	\$0.00	Títulos y valores a corto plazo		\$0.00
Estimación por pérdida o deterioro de activos circulantes	\$0.00	\$0.00	Pasivos diferidos a corto plazo		\$0.00
Otros activos circulantes	\$417,000	\$0.00	Fondos y bienes de terceros en garantía y/o administración a corto		\$0.00
Activo No Circulante	\$500,000.00	\$642,746.28	Provisiones a corto plazo		\$0.00
Inversiones financieras a largo plazo	\$0.00	\$0.00	Otros pasivos a corto plazo		\$0.00
Derechos a recibir efectivo o equivalentes a largo plazo	\$0.00	\$642,746.28	Pasivo no circulante		\$0.00
Bienes inmuebles, infraestructura y construcciones en proceso	\$500,000.00	\$0.00	Cuentas por pagar a largo plazo		\$0.00
Bienes muebles	207017.68	\$0.00	Documentos por pagar a largo plazo		\$0.00
Activos intangibles	\$0.00	\$0.00	Deuda pública a largo plazo		\$0.00
Depreciación, deterioro y amortización acumulada de bienes	\$0.00	\$0.00	Pasivos diferidos a largo plazo		\$0.00
Activos diferidos	\$0.00	\$0.00	Fondos y bienes de terceros en garantía y/o administración a largo		\$0.00
Estimación por pérdida o deterioro de activos no circulantes	\$0.00	\$0.00	plazo		\$0.00
Otros activos no circulantes	\$0.00	\$0.00	Provisiones a largo plazo		\$0.00
			Hacienda pública/patrimonio		\$0.00
			Hacienda pública/patrimonio contribuido		\$0.00
			Aportaciones		\$0.00
			Donaciones de capital		\$0.00
			Actualización de la hacienda pública/patrimonio		\$0.00
			Hacienda pública/patrimonio generado		\$5,051,833.59
			Resultados del ejercicio (ahorro/desahorro)		\$4,349,517.14
			Resultados de ejercicios anteriores		\$5,051,833.59
			Revalúos		\$0.00
			Reservas		\$0.00
			Rectificaciones de resultados de ejercicios anteriores		\$0.00
			Exceso o insuficiencia en la actualización de la hacienda pública/patrimonio		\$0.00
			Resultado por posición monetaria		\$0.00
			Resultado por tenencia de activos no monetarios		\$0.00

Bajo protesta de decir verdad declaramos que los Estados Financieros y sus Notas son razonablemente correctos y responsabilidad del emisor



L. C. LUIS DANIEL LAGUNES MARIN.
PRESIDENTE MUNICIPAL.



C. YARITZA MENDOZA HERNANDEZ.
SINDICO UNICO.
SAN RAFAEL, VER.
2018-2021
SINDICATURA

COMISION DE HACIENDA

[Signature]

L. A. E. KARLA LILIANA MARTINEZ TORALES.
TESORERA MUNICIPAL.

[Signature]

U.C. OSCAR ALBERTO DELGADO MENDEZ.
REGIDOR UNICO



AYUNTAMIENTO CONSTITUCIONAL
SAN RAFAEL, VER.
2018-2021

TESORERIA



AYUNTAMIENTO
CONSTITUCIONAL
SAN RAFAEL, VER.
2018-2021

REGIDURIA



Congreso del Estado de Veracruz de Ignacio de la Llave
LXIV Legislatura 2016 - 2018
Secretaría de Fiscalización



H. Ayuntamiento del Municipio de San Rafael, Veracruz
GUÍA PARA DESARROLLAR NOTAS A LOS ESTADOS FINANCIEROS
al 31 de Marzo de 2018

H. AYUNTAMIENTO CONSTITUCIONAL
SAN RAFAEL, VER.
2018-2021
CONTRALORÍA

Nombre	Nota
Notas al Estado de Situación Financiera	
Activo	
Efectivo y Equivalentes	Son los movimientos que afectamos en Caja y Bancos por las operaciones efectuadas durante el mes de Marzo del 2018, el saldo que refleja la cuenta de caja general es \$ 242105.75, la de Bancos/Tesorería refleja un saldo de \$ 13,000,680.54 y la Inversiones temporales (Hasta 3 meses) con un importe de \$ 0.00
Derechos a recibir Efectivo y Equivalentes y Bienes o Servicios a Recibir	Son en el caso de Derechos a Recibir Efectivo o Equivalentes las cuentas por cobrar a corto plazo que son derivadas por las Aportaciones y otro deudores \$ 12,460,088.37 las cuales al cierre del mes no fueron depositada. Y para Derechos a Recibir Bienes o Servicios las cuentas por cobrar derivadas de Anticipos a Contratistas de Obras Públicas a corto Plazo por un importe de \$ 0.00 pesos al cierre de este mes.
Bienes Disponibles para su Transformación o Consumo (inventarios)	No se cuenta con Saldo en estas cuentas al cierre del mes.
Inversiones Financieras	Son movimientos derivados de la cuenta Fideicomisos, mandatos y contratos análogos de municipios con un importe de \$ 983,309.52 pesos por descuentos en la hoja de participaciones Fideicomiso Bursátil F/998.
Bienes Muebles, Inmuebles e Intangibles	En la balanza de comprobación de los Bienes Inmuebles, y Infraestructura, Construcciones en proceso, refleja un saldo que están representados por los Bienes Inmuebles en total \$31,073,154.341, obras en proceso del ejercicio 2016 y 2017 un importe de \$ 0.00 Construcciones en proceso y un saldo de \$ 11,751,680.19 para los Bienes Muebles.
Estimaciones y Deterioros	Estos movimientos reflejan un saldo de \$-12,123,995.41 por Depreciación acumulada de bienes muebles.
Otros Activos	No se cuenta con Saldo en estas cuentas al cierre del mes.
Pasivo	
PASIVO CIRCULANTE	
	En la balanza de comprobación refleja un saldo de \$ 16,332,107.52, el cual es representado por un saldo de \$ 9,128,662.47 misma que representan impuestos sobre la renta, así como \$ 4,039,994.74 impuesto de 3% a la nómina, \$ 0.00 de retenciones por cuotas al Instituto de Pensiones del Estado (IPE) y 0.00 de 5% al millar.
PASIVO NO CIRCULANTES	
	En la balanza de comprobación refleja un saldo de \$ 6,382,563.24, importe de deuda pública de títulos y valores.
Notas al Estado de Actividades	
Ingresos de Gestión	Al mes de Marzo del 2018 se tiene una recaudación acumulada por concepto de impuestos la cantidad de \$ 1,888,924.97, contribuciones por mejoras \$ 0.00, por concepto de Derechos se lograron recaudar la cantidad de \$ 960,879.26, por concepto de Productos se lograron recaudar la cantidad de \$ 36,991.03, por concepto de Aprovechamientos se lograron recaudar la cantidad de \$ 23,822.56, Ingresos no comprendidos en las fracciones de la ley \$ 295,015.92 de igual manera se recibieron por concepto de Participaciones y aportaciones la cantidad de \$ 22,839,681.57, de los cuales de Ingresos Municipales se recibieron la cantidad de \$ 10,116,522.35, de Aportaciones del Ramo 33, FORTAMUNDF la cantidad de \$ 4,424,307.00, FISMDF \$ 7,094,082 Aportaciones Fondo CAPUFE \$ 1,204,433.97
Gastos y Otras Pérdidas	En el mes de Marzo del 2018, se erogaron un acumulado por concepto de Servicios Personales la cantidad de \$ 5,363,128.68 En el mes de Marzo del 2018, se erogaron un acumulado por concepto de Materiales y Suministros la cantidad de \$ 1,659,503.22 En el mes de Marzo del 2018, se erogaron un acumulado por concepto de servicios generales la cantidad de \$ 2,814,039.30 En el mes de Marzo del 2018, se erogaron un acumulado por concepto de Ayudas Sociales la cantidad de \$ 793,948.62 En el mes de Marzo del 2018, se erogaron un acumulado por concepto de Interés, comisiones y otros gastos de deuda pública la cantidad de \$ 7,813.30 y de Otros gastos y perdidas extraordinarias \$ 195.00 e Inversion Publica no Capitalizable \$ 0.00
Notas al Estado de Variación en la Hacienda Pública	Durante el mes de Marzo del 2018, nuestra Hacienda Pública, tuvo modificaciones en Resultados del Ejercicio (Ahorro/Desahorro) por la acumulación de este mes la cantidad de \$ 15,322,691.19 Resultado de Ejercicios Anteriores un monto de \$20,377,013.86 y Reaválúos \$0



H. AYUNTAMIENTO CONSTITUCIONAL
SAN RAFAEL, VER.
2018-2021
REGIDURIA

H. AYUNTAMIENTO CONSTITUCIONAL
SAN RAFAEL, VER.
2018-2021
SINDICATURA



H. AYUNTAMIENTO CONSTITUCIONAL
SAN RAFAEL, VER.
2018-2021
TESORERIA



H. Ayuntamiento del Municipio de San Rafael, Veracruz
GUÍA PARA DESARROLLAR NOTAS A LOS ESTADOS FINANCIEROS
al 31 de Marzo de 2018

H. AYUNTAMIENTO CONSTITUCIONAL
SAN RAFAEL, VER.
2018-2021
CONTRALORÍA

h.2) Notas de Memoria (Cuentas de Orden)

Las cuentas que se manejan para efectos de estas Notas son las siguientes:

Cuentas de Orden Contables y Presupuestarias:

2. *Presupuestarias:*
 - Cuentas de egresos

5-4-1-0-00-00-00-00 Intereses de la deuda publica.-Por un monto \$

7,813.30

corresponde a los intereses cubiertos por concepto de deuda publica durante los meses de Marzo de 2018.



h.3) Notas de Gestión Administrativa

1. Introducción

Los Estados Financieros de los entes públicos, proveen de información financiera a los principales usuarios de la misma, al Congreso y a los ciudadanos.

El objetivo del presente documento es la revelación del contexto y de los aspectos económicos-financieros más relevantes que influyeron en las decisiones del periodo, y que fueron considerados en la elaboración de los estados financieros para la mayor comprensión de los mismos y sus particularidades.

De esta manera, se informa y explica la respuesta del gobierno a las condiciones relacionadas con la información financiera de cada periodo de gestión; además, de exponer aquellas políticas que podrían afectar la toma de decisiones en periodos posteriores.

2. Panorama Económico y Financiero

El Municipio de San Rafael dedicado principalmente a la agricultura y ganadería, teniendo en agricultura como principales cultivos el limon persa sin semilla, platano, y lichi a demas de otros cultivos con menor proporcion; en ganadería la produccion de ganado bovino como principal y en menor proporcion avicola y porcicola entre otros.

Dependiendo para la comercializacion de estos productos de los mercados y acuerdos nacionales e internacionales que en los ultimos años han sido afectados por diversos eventos que han impedido el repunte de los precios e incluso su venta en mercados extranjeros, ejemplo de ello es los virus que han causado estragos en diversos paises tanto de america como de europa, asia, y africa, incrementando los requisitos para la comercializacion e introduccion de los productos de la region en los mercados internacionales.

En lo referente al comercio este tambien ha sido afectado en los ultimos años uno de los principales son las contingencias climaticas como las inundaciones que años anteriores han golpeado a este municipio, y de las cuales aun se esta en etapa de recuperacion.





H. AYUNTAMIENTO CONSTITUCIONAL
 SAN RAFAEL, VER.
 2018-2021
CONTRALORÍA

10. Reporte de la Recaudación

a) Durante los meses de Enero a marzo se han recaudado Ingresos por gestion como son Impuestos (predial, traslación de dominio), derechos, productos y aprovechamientos que suman un total

Las participaciones, aportaciones, transferencias, asignaciones, subsidios y otras ayudas recibidas en el mismo

Al mes de Marzo del 2018 se tiene una recaudación acumulada por concepto de impuestos la cantidad de \$ 1,888,924.97, contribuciones por mejoras \$ 0.00, por concepto de Derechos se lograron recaudar la cantidad de \$ 960,879.26, por concepto de Productos se lograron recaudar la cantidad de \$ 36,991.03, por concepto de Aprovechamientos se lograron recaudar la cantidad de \$ 23,822.56, Ingresos no comprendidos en las fracciones de la ley \$ 295,015.92 de igual manera se recibieron por concepto de Participaciones y aportaciones la cantidad de \$ 22,839,681.57, de los cuales de Ingresos Municipales se recibieron la cantidad de \$ 10,116,522.35, de Aportaciones del Ramo 33, FORTAMUNDF la cantidad de \$ 4,424,307.00, FISDMF \$ 7,094,082 Aportaciones Fondo CAPUFE \$ 1,204,433.97

16. Partes Relacionadas

No existen partes relacionadas que pudieran ejercer influencia significativa sobre la toma de decisiones financieras y operativas.

17. Responsabilidad Sobre la Presentación Razonable de la Información Contable.

La Información Contable se encuentra firmada en cada página de la misma e incluye al final la siguiente leyenda: "Bajo protesta de decir verdad declaramos que los Estados Financieros y sus notas, son razonablemente correctos y son responsabilidad del emisor". Lo anterior, no es aplicable para la información contable consolidada.



 LIC. LUIS DANIEL LAGUNES MARÍN
 PRESIDENTE MUNICIPAL



REGIDURIA DE HACIENDA

 Oscar Alberto Delgado Méndez

LIC. OSCAR DELGADO MÉNDEZ
 REGIDOR DE HACIENDA Y PATRIMONIO
 MUNICIPAL

H. AYUNTAMIENTO
 CONSTITUCIONAL
 SAN RAFAEL, VER.
 2018-2021
REGIDURIA

 C. YARITZA MENDOZA HERNÁNDEZ
 SINDICA UNICA



H. AYUNTAMIENTO
 CONSTITUCIONAL
 SAN RAFAEL, VER.
 2018-2021



L.A.E. KARLA LILIANA MARTÍNEZ TORALES
 TESORERA MUNICIPAL

H. AYUNTAMIENTO CONSTITUCIONAL
 SAN RAFAEL, VER.
 2018-2021
TESORERIA



Del 1o de Enero al 31 de Marzo del 2018



Concepto	Saldo Inicial 1	Cargos del Periodo 2	Abonos del Periodo 3	Saldo Final 4=(1+2-3)	Variación del Periodo (4-1)
ACTIVO					
Circulante	\$23,384,006.25	\$10,273,751.85	\$6,253,330.48	\$27,404,427.62	\$4,020,421.37
Efectivo y equivalentes	\$9,924,735.79	\$9,598,660.85	\$6,180,610.35	\$13,342,786.29	\$3,418,050.50
Derechos a recibir efectivo o equivalentes	\$12,274,717.50	\$258,091.00	\$72,720.13	\$12,460,088.37	\$185,370.87
Derechos a recibir bienes o servicios	\$0.00	\$0.00	\$0.00	\$0.00	\$0.00
Inventarios	\$0.00	\$0.00	\$0.00	\$0.00	\$0.00
Almacenes	\$0.00	\$0.00	\$0.00	\$0.00	\$0.00
Estimación por pérdida o deterioro de activos circulantes	\$0.00	\$0.00	\$0.00	\$0.00	\$0.00
Otros activos circulantes	\$1,184,552.96	417000	\$0.00	\$1,601,552.96	\$417,000.00
Activo no circulante	\$31,619,877.24	\$890,592.55	\$826,321.15	\$31,684,148.64	\$64,271.40
Inversiones financieras a largo plazo	\$1,626,055.80	\$183,574.87	\$826,321.15	\$983,309.52	-\$642,746.28
Derechos a recibir efectivo o equivalentes a largo plazo	\$0.00	\$0.00	\$0.00	\$0.00	\$0.00
Bienes inmuebles, infraestructura y construcciones en proceso	\$30,573,154.34	\$500,000.00	\$0.00	\$31,073,154.34	\$500,000.00
Bienes muebles	\$11,544,662.51	\$207,017.68	\$0.00	\$11,751,680.19	\$207,017.68
Activos intangibles	\$0.00	\$0.00	\$0.00	\$0.00	\$0.00
Depreciación, deterioro y amortización acumulada de bienes	-\$12,123,995.41	\$0.00	\$0.00	-\$12,123,995.41	\$0.00
Activos diferidos	\$0.00	\$0.00	\$0.00	\$0.00	\$0.00
Estimación por pérdida o deterioro de activos no circulantes	\$0.00	\$0.00	\$0.00	\$0.00	\$0.00
Otros activos no circulantes	\$0.00	\$0.00	\$0.00	\$0.00	\$0.00
TOTAL DEL ACTIVO	\$55,003,883.49	\$11,164,344.40	\$7,079,651.63	\$59,088,576.26	\$4,084,692.77

Bajo protesta de decir verdad declaramos que los Estados Financieros y sus Notas son razonablemente correctos y responsabilidad del emisor



LIC. LUIS DANIEL LAGUNES MARIN.
PRESIDENTE MUNICIPAL.

H. AYUNTAMIENTO CONSTITUCIONAL
SAN RAFAEL, VER.
2018-2021

TESORERIA

Fanny Utrilla

L. A. E. KARLA LILIANA MARTINEZ TORALES
TESORERA MUNICIPAL.



H. AYUNTAMIENTO CONSTITUCIONAL
SAN RAFAEL, VER.
2018-2021
SINDICATURA

C. YARITZA MENDOZA HERNANDEZ.
SINDICO UNICO



COMISION DE HACIENDA

Oscar Alberto Delgado Mendez

LIC. OSCAR ALBERTO DELGADO MENDOZA.
REGIDOR UNICO



H. AYUNTAMIENTO CONSTITUCIONAL
SAN RAFAEL, VER.
2018-2021
REGIDURIA



Estado Analítico de Ingresos
del 1 de enero al 31 de marzo de 2018



Rubro de Ingresos	Ingreso					Diferencia
	Estimado	Ampliaciones y Reducciones	Modificado	Devengado	Recaudado	
	(1)	(2)	(3 = 1 + 2)	(4)	(5)	
Impuestos	\$2,692,175.45	-	\$2,692,175.45	\$2,183,940.89	\$2,183,940.89	\$-508,234.56
Cuotas y aportaciones de seguridad social	-	-	-	-	-	-
Contribuciones de Mejoras	-	-	-	-	-	-
Derechos	\$1,670,055.62	-	\$1,670,055.62	\$960,879.26	\$960,879.26	\$-709,176.36
Productos	\$122,959.30	-	\$122,959.30	\$36,991.03	\$36,991.03	\$-85,968.27
Aprovechamientos	\$63,650.63	-	\$63,650.63	\$23,822.56	\$23,822.56	\$-39,828.07
Ingresos por Venta de Bienes y Servicios	-	-	-	-	-	-
Participaciones y Aportaciones	\$93,567,137.37	-	\$93,567,137.37	\$22,839,681.57	\$22,839,681.57	\$-70,727,455.80
Transferencias, Asignaciones, Subsidios y Otras Ayudas	-	-	-	-	-	-
Ingresos Derivados de financiamiento	-	-	-	-	-	-
Total	\$98,115,978.37	-	\$98,115,978.37	\$26,045,315.31	\$26,045,315.31	\$-72,070,663.06

H. AYUNTAMIENTO CONSTITUCIONAL
SAN RAFAEL, VER.
2018-2021
CONTRALORIA

Estado Analítico de Ingresos Por Fuente de Financiamiento	Ingreso					Diferencia
	Estimado	Ampliaciones y Reducciones	Modificado	Devengado	Recaudado	
	(1)	(2)	(3 = 1 + 2)	(4)	(5)	
Ingresos de Gobierno	\$98,115,978.37	-	\$98,115,978.37	\$98,115,978.37	\$26,045,315.31	\$-72,070,663.06
Impuestos	\$2,692,175.45	-	\$2,692,175.45	\$2,183,940.89	\$2,183,940.89	\$-508,234.56
Contribuciones de mejoras	-	-	-	-	-	-
Derechos	\$1,670,055.62	-	\$1,670,055.62	\$960,879.26	\$960,879.26	\$-709,176.36
Productos	\$122,959.30	-	\$122,959.30	\$36,991.03	\$36,991.03	\$-85,968.27
Aprovechamientos	\$63,650.63	-	\$63,650.63	\$23,822.56	\$23,822.56	\$-39,828.07
Participaciones y aportaciones	\$93,567,137.37	-	\$93,567,137.37	\$22,839,681.57	\$22,839,681.57	\$-70,727,455.80
Transferencias, asignaciones, subsidios y otras ayudas	-	-	-	-	-	-
Ingresos de Organismos y Empresas	-	-	-	-	-	-
Cuotas y aportaciones de seguridad social	-	-	-	-	-	-
Ingresos por venta de bienes y servicios	-	-	-	-	-	-
Transferencias, Asignaciones, Subsidios y Otras Ayudas	-	-	-	-	-	-
Ingresos derivados de financiamiento	-	-	-	-	-	-
Títulos y valores de la deuda pública interna a largo plazo	-	-	-	-	-	-
Préstamos de la deuda pública interna por pagar a largo plazo	-	-	-	-	-	-
Arrendamiento financiero por pagar a largo plazo	-	-	-	-	-	-
Total	\$98,115,978.37	-	\$98,115,978.37	\$98,115,978.37	\$26,045,315.31	\$-72,070,663.06

Ingresos excedentes



H. AYUNTAMIENTO CONSTITUCIONAL
SAN RAFAEL, VER.
2018-2021

Karla Lilianna Martínez Torales

TESORERIA L.A.E. KARLA LILIANA MARTINEZ TORALES
TESORERA MUNICIPAL

LIC. LUIS DANIEL LAGUNES MARIN
PRESIDENTE MUNICIPAL

COMISION DE HACIENDA



H. AYUNTAMIENTO CONSTITUCIONAL
SAN RAFAEL, VER.
2018-2021
SINDICATURA

Oscar Alberto Delgado Mendoza
LIC. OSCAR ALBERTO DELGADO MENDEZ
REGIDOR UNICO

C. YARITZA MENDOZA HERNANDEZ
SINDICO UNICO.



H. AYUNTAMIENTO CONSTITUCIONAL
SAN RAFAEL, VER.
2018-2021
REGIDURIA





San Rafael

Estado Analítico del Ejercicio del Presupuesto de Egresos
Clasificación Administrativa

del 1 de enero al 31 de Marzo de 2018



Concepto	Egresos					
	Aprobado	Ampliaciones / Reducciones	Modificado	Devengado	Pagado	Subejercicio
	1	2	3 = (1 + 2)	4	5	6 = (3 - 4)
Presidencia Municipal	\$3,605,766.57	-	\$3,605,766.57	\$290,528.73	\$290,528.73	\$3,315,237.84
Sindicatura	\$1,073,029.18	-	\$1,073,029.18	\$126,842.91	\$126,842.91	\$946,186.27
Regiduría	\$407,238.00	-	\$407,238.00	\$518,057.45	\$518,057.45	\$-110,819.45
Secretaría del ayuntamiento	\$4,161,729.22	-	\$4,161,729.22	\$409,863.64	\$409,863.64	\$3,751,865.58
Organo de Control Interno	\$1,673,826.57	-	\$1,673,826.57	\$191,685.82	\$191,685.82	\$1,482,140.75
Organos Auxiliares	\$126,308.00	-	\$126,308.00	\$261,685.82	\$261,685.82	\$-135,377.82
Presidente Municipal	\$56,038,842.49	-	\$56,038,842.49	\$8,604,661.28	\$8,604,661.28	\$47,434,181.21
Desarrollo Económico	\$508,861.77	-	\$508,861.77	\$15,534.00	\$15,534.00	\$493,327.77
Desarrollo social	\$13,381,087.59	-	\$13,381,087.59	\$1,552,514.82	\$1,552,514.82	\$11,828,572.77
Servicio Público de Tránsito	-	-	-	-	-	-
Dirección de Obras Públicas	\$2,092,291.60	-	\$2,092,291.60	\$387,551.82	\$387,551.82	\$1,704,739.78
Policía Municipal Preventiva	\$10,745,429.48	-	\$10,745,429.48	\$1,273,468.13	\$1,273,468.13	\$9,471,961.35
Tesorería	\$4,301,567.91	-	\$4,301,567.91	\$503,959.62	\$503,959.62	\$3,797,608.29
Total del Gasto	\$98,115,978.38	-	\$98,115,978.38	\$14,136,354.04	\$14,136,354.04	\$83,979,624.34



H. AYUNTAMIENTO CONSTITUCIONAL
SAN RAFAEL, VER.
2018-2021
CONTRALORÍA
COMISION DE HACIENDA



LIC. LUIS DANIEL LAGUNES MARIN
PRESIDENTE MUNICIPAL.

C. YARITZA MENDOZA HERNANDEZ
SINDICO UNICO.
2018-2021
SINDICATURA

H. AYUNTAMIENTO CONSTITUCIONAL
SAN RAFAEL, VER.
2018-2021

Karla Liliana Martínez Torales
TESORERIA

L.A.E. KARLA LILIANA MARTINEZ TORALES
TESORERA MUNICIPAL.



Oscar Alberto Delgado Méndez
LIC. OSCAR ALBERTO DELGADO MENDEZ
REGIDOR UNICO

H. AYUNTAMIENTO CONSTITUCIONAL
SAN RAFAEL, VER.
2018-2021
REGIDURIA





San Rafael

Estado Analítico del Ejercicio del Presupuesto de Egresos
Clasificación Económica (por Tipo de Gasto)

del 1 de enero al 31 de marzo de 2018



Concepto	Egresos					
	Aprobado	Ampliaciones / Reducciones	Modificado	Devengado	Pagado	Subejercicio
	1	2	3 = (1 + 2)	4	5	6 = (3 - 4)
Gasto Corriente	\$56,667,584.26	-	\$56,667,584.26	\$10,630,619.82	\$10,630,619.82	\$46,036,964.44
Gasto de Capital	\$40,638,894.11	-	\$40,638,894.11	\$3,261,965.88	\$3,261,965.88	\$37,376,928.23
Amortización de la deuda y disminución de pasivos	\$809,500.00	-	\$809,500.00	\$243,768.34	\$243,768.34	\$565,731.66
Pensiones y Jubilaciones	-	-	-	-	-	-
Participaciones	-	-	-	-	-	-
Total del Gasto	\$98,115,978.37	-	\$98,115,978.37	\$14,136,354.04	\$14,136,354.04	\$83,979,624.33



H. AYUNTAMIENTO CONSTITUCIONAL
SAN RAFAEL, VER.
2018-2021
CONTRALORÍA



H. AYUNTAMIENTO
CONSTITUCIONAL
SAN RAFAEL, VER.
2018-2021
SINDICATURA

C. YARITZA MENDOZA HERNANDEZ
SINDICO UNICO.



H. AYUNTAMIENTO CONSTITUCIONAL
SAN RAFAEL, VER.
2018-2021

Carla Lilliana Martínez Torales

L.A.E. KARLA LILIANA MARTINEZ TORALES
TESORERA MUNICIPAL.



H. AYUNTAMIENTO
CONSTITUCIONAL
SAN RAFAEL, VER.
2018-2021
REGIDURÍA

Oscar Alberto Delgado Méndez

LIC. OSCAR ALBERTO DELGADO MENDEZ
REGIDOR UNICO



San Rafael, Veracruz
Estado Analítico del Ejercicio 2018. Presupuesto de Egresos
Clasificación por Objeto del Gasto (Capítulo y Concepto)

del 1 de enero al 31 de marzo de 2018



Concepto	Egresos					
	Aprobado 1	Ampliaciones / Reducciones 2	Modificado 3 = (1 + 2)	Devengado 4	Pagado 5	Subejercicio 6 = (3 - 4)
Servicios personales						
Remuneraciones al personal de carácter permanente.	\$20,469,090.75	-	\$20,469,090.75	\$5,363,128.68	\$5,363,128.68	\$15,105,962.07
Remuneraciones al personal de carácter transitorio	\$14,031,625.00	-	\$14,031,625.00	\$4,340,034.76	\$4,340,034.76	\$9,691,590.24
Remuneraciones adicionales y especiales	\$3,871,979.00	-	\$3,871,979.00	\$751,104.54	\$751,104.54	\$3,120,874.46
Seguridad social	\$2,222,746.75	-	\$2,222,746.75	\$152,947.02	\$152,947.02	\$2,069,799.73
Otras prestaciones sociales y económicas	\$342,740.00	-	\$342,740.00	\$119,042.36	\$119,042.36	\$223,697.64
Previsiones	-	-	-	-	-	-
Pago de estímulos a servidores públicos	-	-	-	-	-	-
Materiales y suministros						
Materiales de administración, emisión de documentos y artículos oficiales	\$10,431,100.53	-	\$10,431,100.53	\$1,659,503.22	\$1,659,503.22	\$8,771,597.31
Alimentos y utensilios	\$718,019.94	-	\$718,019.94	\$144,149.42	\$144,149.42	\$573,870.52
Materias primas y materiales de producción y comercialización	\$371,345.48	-	\$371,345.48	\$95,895.47	\$95,895.47	\$275,450.01
Materiales y artículos de construcción y de reparación	\$830,000.00	-	\$830,000.00	\$363,968.88	\$363,968.88	\$466,031.12
Productos químicos, farmacéuticos y de laboratorio	\$502,470.85	-	\$502,470.85	\$209,126.48	\$209,126.48	\$293,344.37
Combustibles, lubricantes y aditivos	\$6,459,751.71	-	\$6,459,751.71	\$35,750.87	\$35,750.87	\$6,423,999.84
Vestuario, blancos, prendas de protección y artículos deportivos	\$133,716.39	-	\$133,716.39	\$678,357.04	\$678,357.04	\$5,781,394.67
Materiales y suministros para seguridad	\$135,000.00	-	\$135,000.00	\$11,652.64	\$11,652.64	\$122,063.75
Herramientas, refacciones y accesorios menores	\$1,280,796.16	-	\$1,280,796.16	-	-	\$135,000.00
Servicios generales						
Servicios básicos	\$20,672,749.71	-	\$20,672,749.71	\$120,602.42	\$120,602.42	\$1,160,193.74
Servicios de arrendamiento	\$7,357,819.19	-	\$7,357,819.19	\$2,814,039.30	\$2,814,039.30	\$17,858,710.41
Servicios profesionales, científicos, técnicos y otros servicios	\$1,407,503.47	-	\$1,407,503.47	\$1,172,704.90	\$1,172,704.90	\$6,185,114.29
Servicios financieros, bancarios y comerciales	\$1,092,000.00	-	\$1,092,000.00	\$295,533.61	\$295,533.61	\$1,111,969.86
Servicios de instalación, reparación, mantenimiento y conservación	\$213,977.32	-	\$213,977.32	\$25,492.80	\$25,492.80	\$1,066,507.20
Servicios de comunicación social y publicidad	\$5,620,375.07	-	\$5,620,375.07	\$12,621.22	\$12,621.22	\$201,356.10
Servicios de traslado y viáticos	\$878,310.00	-	\$878,310.00	\$645,551.04	\$645,551.04	\$4,974,824.03
Servicios oficiales	\$639,042.33	-	\$639,042.33	\$68,834.47	\$68,834.47	\$878,310.00
Otros servicios generales	\$2,681,548.65	-	\$2,681,548.65	\$571,513.26	\$571,513.26	\$570,207.86
Transferencias, asignaciones, subsidios y otras ayudas						
Transferencias internas y asignaciones al sector público	\$4,934,643.28	-	\$4,934,643.28	\$793,948.62	\$793,948.62	\$4,140,694.66
Transferencias al resto del sector público	-	-	-	-	-	-
Subsidios y subvenciones	-	-	-	-	-	-
Ayudas sociales	\$4,934,643.28	-	\$4,934,643.28	\$793,948.62	\$793,948.62	\$4,140,694.66
Pensiones y jubilaciones	-	-	-	-	-	-
Transferencias a fideicomisos, mandatos y otros análogos	-	-	-	-	-	-
Transferencias a la seguridad social	-	-	-	-	-	-
Donativos	-	-	-	-	-	-
Transferencias al exterior	-	-	-	-	-	-
Bienes muebles, inmuebles e intangibles						
Mobiliario y equipo de administración	\$4,396,771.00	-	\$4,396,771.00	\$3,261,965.88	\$3,261,965.88	\$1,134,805.12
Mobiliario y equipo educacional y recreativo	\$762,500.00	-	\$762,500.00	\$44,767.00	\$44,767.00	\$717,733.00
Equipo e instrumental médico y de laboratorio	\$73,000.00	-	\$73,000.00	-	-	\$73,000.00
Vehículos y equipo de transporte	\$1,858,000.00	-	\$1,858,000.00	\$1,585,630.00	\$1,585,630.00	\$272,370.00
Equipo de defensa y seguridad	-	-	-	\$151,330.00	\$151,330.00	\$-151,330.00
Muebles, otros equipos y herramientas	\$753,271.00	-	\$753,271.00	\$30,238.88	\$30,238.88	\$723,032.12




H. AYUNTAMIENTO CONSTITUCIONAL
SAN RAFAEL, VER.
2018-2021
CONTADORÍA



H. AYUNTAMIENTO CONSTITUCIONAL
SAN RAFAEL, VER.
2018-2021
REGIDURÍA



H. AYUNTAMIENTO CONSTITUCIONAL
SAN RAFAEL, VER.
2018-2021
SINDICATURA



H. AYUNTAMIENTO CONSTITUCIONAL
SAN RAFAEL, VER.
2018-2021
TESORERÍA



San Rafael
Estado Analítico del Ejercicio del Presupuesto de Egresos
Clasificación Funcional (Finalidad y Función)



del 1 de enero al 31 de marzo de 2018

Concepto	Egresos					Subejercicio
	Aprobado	Ampliaciones / Reducciones	Modificado	Devengado	Pagado	
	1	2	3 = (1 + 2)	4	5	
Gobierno	\$97,306,478.37		\$97,306,478.37	\$13,892,585.70	\$13,892,585.70	\$83,413,892.67
Legislación	-		-	-	-	-
Justicia	-		-	-	-	-
Coordinación de la política de gobierno	\$97,306,478.37		\$97,306,478.37	\$13,892,585.70	\$13,892,585.70	\$83,413,892.67
Relaciones Exteriores	-		-	-	-	-
Asuntos Financieros Y Hacendarios	-		-	-	-	-
Seguridad Nacional	-		-	-	-	-
Asuntos de Orden Público y de Seguridad Interior	-		-	-	-	-
Otros Servicios Generales	-		-	-	-	-
Desarrollo Social	-		-	-	-	-
Protección Ambiental	-		-	-	-	-
Vivienda y Servicios a la Comunidad	-		-	-	-	-
Salud	-		-	-	-	-
Recreación, Cultura y Otras Manifestaciones Sociales	-		-	-	-	-
Educación	-		-	-	-	-
Protección Social En Salud	-		-	-	-	-
Otros Asuntos Sociales	-		-	-	-	-
Desarrollo Económico	-		-	-	-	-
Asuntos Económicos, Comerciales y Laborales en General	-		-	-	-	-
Agropecuaria, Silvicultura, Pesca y Caza	-		-	-	-	-
Combustibles y Energía	-		-	-	-	-
Minería, Manufacturas y Construcción	-		-	-	-	-
Transporte	-		-	-	-	-
Comunicaciones	-		-	-	-	-
Turismo	-		-	-	-	-
Ciencia, Tecnología e Innovación	-		-	-	-	-
Otras Industrias y Otros Asuntos Económicos	-		-	-	-	-
Otras No Clasificadas en Funciones Anteriores	\$809,500.00		\$809,500.00	\$243,768.34	\$243,768.34	\$565,731.66
Transacciones De La Deuda Pública / Costo Financiero De La Deuda	\$809,500.00		\$809,500.00	\$243,768.34	\$243,768.34	\$565,731.66
Transferencias, Participaciones Y Aportaciones Entre Diferentes Niveles y ordenes de Gobierno	-		-	-	-	-
Saneamiento Del Sistema Financiero	-		-	-	-	-
Adeudos De Ejercicios Fiscales Anteriores	-		-	-	-	-
Total del Gasto	\$98,115,978.37		\$98,115,978.37	\$14,136,354.04	\$14,136,354.04	\$83,979,624.33



LIC. LUIS DANIEL LAGUNES MARIN
PRESIDENTE MUNICIPAL.



H. AYUNTAMIENTO CONSTITUCIONAL
SAN RAFAEL, VER.
2018-2021
TESORERIA

Karla Liliانا Martinez Torales

L.A.E. KARLA LILIANA MARTINEZ TORALES
TESORERA MUNICIPAL.



COMISION DE HACIENDA

H. AYUNTAMIENTO
CONSTITUCIONAL
SAN RAFAEL, VER.
2018-2021
SINDICATURA

C. YARITZA MENDOZA HERNANDEZ
SINDICO UNICO.



Oscar Alberto Delgado Mendez

LIC. OSCAR ALBERTO DELGADO MENDEZ
REGIDOR UNICO

H. AYUNTAMIENTO
CONSTITUCIONAL
SAN RAFAEL, VER.
2018-2021
REGIDURIA



H. AYUNTAMIENTO CONSTITUCIONAL
SAN RAFAEL, VER.
2018-2021
CONTRALORIA

