



MUNICIPIO DE SAN RAFAEL
Estado Analítico de Ingresos Detallado - LDF
Del 1 de enero al 31 de diciembre de 2024



Concepto	Ingreso					Diferencia
	Estimado	Ampliaciones /	Modificado	Devengado	Recaudado	
Ingresos de Libre Disposición						
A. Impuestos	3,795,387.34	836,490.59	4,631,877.93	4,189,431.44	4,189,431.44	394,044.10
B. Cuotas y Aportaciones de Seguridad Social	0.00	0.00	0.00	0.00	0.00	0.00
C. Contribuciones de Mejoras	0.00	0.00	0.00	0.00	0.00	0.00
D. Derechos	2,795,806.23	218,505.00	3,014,311.23	3,014,311.23	3,014,311.23	218,505.00
E. Productos	218,320.17	90,448.74	308,768.91	308,768.91	308,768.91	90,448.74
F. Aprovechamientos	503,941.38	2,056,172.72	2,560,114.10	2,535,924.05	2,535,924.05	2,031,982.67
G. Ingresos por Venta de Bienes y Prestación de Servicios	1,294,640.89	-575,836.14	718,804.75	718,804.75	718,804.75	-575,836.14
H. Participaciones (H=h1+h2+h3+h4+h5+h6+h7+h8+h9+h10+h11)	60,677,618.30	633,416.30	61,311,034.60	61,311,034.60	61,311,034.60	633,416.30
h1) Fondo General de Participaciones	42,895,327.55	1,656,520.89	44,551,848.44	44,551,848.44	44,551,848.44	1,656,520.89
h2) Fondo de Fomento Municipal	11,300,805.06	1,091,518.13	12,392,323.19	12,392,323.19	12,392,323.19	1,091,518.13
h3) Fondo de Fiscalización y Recaudación	1,740,914.44	51,735.34	1,792,649.78	1,792,649.78	1,792,649.78	51,735.34
h4) Fondo de Compensación	0.00	0.00	0.00	0.00	0.00	0.00
h5) Fondo de Extracción de Hidrocarburos	282,630.84	-123,360.34	159,270.50	159,270.50	159,270.50	-123,360.34
h6) Impuesto Especial Sobre Producción y Servicios	641,648.94	46,973.34	688,622.28	688,622.28	688,622.28	46,973.34
h7) 0.136% de la Recaudación Federal Participable	0.00	0.00	0.00	0.00	0.00	0.00
h8) 3.17% Sobre Extracción de Petróleo	0.00	0.00	0.00	0.00	0.00	0.00
h9) Gasolinas y Diésel	1,253,713.80	96,398.98	1,350,112.78	1,350,112.78	1,350,112.78	96,398.98
h10) Fondo del Impuesto Sobre la Renta	572,019.08	-229,978.98	342,040.10	342,040.10	342,040.10	-229,978.98






MUNICIPIO DE SAN RAFAEL

Estado Analítico de Ingresos Detallado - LDF

Del 1 de enero al 31 de diciembre de 2024



h11) Fondo de Estabilización de los Ingresos de las Entidades Federativas	1,990,558.59	-1,956,391.06	34,167.53	34,167.53	34,167.53	-1,956,391.06
I. Incentivos Derivados de la Colaboración Fiscal (I=i1+i2+i3+i4+i5)	734,961.29	13,118.27	748,079.56	748,079.56	748,079.56	13,118.27
i1) Tenencia o Uso de Vehículos	0.00	0.00	0.00	0.00	0.00	0.00
i2) Fondo de Compensación ISAN	105,375.92	1,203.87	106,579.79	106,579.79	106,579.79	1,203.87
i3) Impuesto Sobre Automóviles Nuevos	511,543.73	22,707.84	534,251.57	534,251.57	534,251.57	22,707.84
i4) Fondo de Compensación de Repecos-Intermedios	245.96	-147.80	98.16	98.16	98.16	-147.80
i5) Otros Incentivos Económicos	117,795.68	-10,645.64	107,150.04	107,150.04	107,150.04	-10,645.64
J. Transferencias y Asignaciones	0.00	0.00	0.00	0.00	0.00	0.00
K. Convenios	0.00	0.00	0.00	0.00	0.00	0.00
k1) Otros Convenios y Subsidios	0.00	0.00	0.00	0.00	0.00	0.00
L. Otros Ingresos de Libre Disposición (L=l1+l2)	0.00	1,332,991.55	1,332,991.55	1,332,991.55	1,332,991.55	1,332,991.55
l1) Participaciones en Ingresos Locales	0.00	0.00	0.00	0.00	0.00	0.00
l2) Otros Ingresos de Libre Disposición	0.00	1,332,991.55	1,332,991.55	1,332,991.55	1,332,991.55	1,332,991.55
I. Total de Ingresos de Libre Disposición (I=A+B+C+D+E+F+G+H+J+K+L)	70,020,675.60	4,605,307.03	74,625,982.63	74,159,346.09	74,159,346.09	4,138,670.49
Ingresos Excedentes de Ingresos de Libre Disposición						4,138,670.49
Transferencias Federales Enquetadas						
A. Aportaciones (A=a1+a2+a3+a4+a5+a6+a7+a8)	59,119,764.00	18,584.71	59,138,348.71	59,138,348.71	59,138,348.71	18,584.71
a1) Fondo de Aportaciones para la Norma Educativa y Gasto Operativo	0.00	0.00	0.00	0.00	0.00	0.00
a2) Fondo de Aportaciones para los Servicios de Salud	0.00	0.00	0.00	0.00	0.00	0.00
a3) Fondo de Aportaciones para el Desarrollo Social	31,810,566.00	11,851.51	31,822,417.51	31,822,417.51	31,822,417.51	11,851.51








MUNICIPIO DE SAN RAFAEL

Estado Analítico de Ingresos Detallado - LDF


Del 1 de enero al 31 de diciembre de 2024




a4) Fondo de Aportaciones para el Fortalecimiento de los Municipios y de las Demarcaciones Territoriales del Distrito Federal	27,309,198.00	6,733.20	27,315,931.20	27,315,931.20	27,315,931.20	6,733.20
a5) Fondo de Aportaciones Múltiples	0.00	0.00	0.00	0.00	0.00	0.00
a6) Fondo de Aportaciones para la Educación Tecnológica y de Adultos	0.00	0.00	0.00	0.00	0.00	0.00
a7) Fondo de Aportaciones para la Seguridad Pública de los Estados y del Distrito Federal	0.00	0.00	0.00	0.00	0.00	0.00
a8) Fondo de Aportaciones para el Fortalecimiento de las Entidades Federativas	0.00	0.00	0.00	0.00	0.00	0.00
B. Convenios (B=b1+b2+b3+b4)	11,894,369.60	5,784,722.80	17,679,092.40	10,291,796.64	10,291,796.64	-1,602,572.96
b1) Convenios de Protección Social en Salud	0.00	0.00	0.00	0.00	0.00	0.00
b2) Convenios de Descentralización	0.00	0.00	0.00	0.00	0.00	0.00
b3) Convenios de Reasignación	11,894,369.60	5,784,722.80	17,679,092.40	10,291,796.64	10,291,796.64	-1,602,572.96
b4) Otros Convenios y Subsidios	0.00	0.00	0.00	0.00	0.00	0.00
C. Fondos Distintos de Aportaciones (C=c1+c2)	1,009,952.00	34,542.94	1,044,494.94	1,044,494.94	1,044,494.94	34,542.94
c1) Fondo para Entidades Federativas y Municipios Productores de Hidrocarburos	1,009,952.00	34,542.94	1,044,494.94	1,044,494.94	1,044,494.94	34,542.94
c2) Fondo Minero	0.00	0.00	0.00	0.00	0.00	0.00
D. Transferencias, Asignaciones, Subsidios y Subvenciones y Pensiones y Jubilaciones	0.00	0.00	0.00	0.00	0.00	0.00
E. Otras Transferencias Federales Etiquetadas	0.00	2,015.18	2,015.18	2,002.85	2,002.85	2,002.85
II. Total de Transferencias Federales Etiquetadas (II = A + B + C + D + E)	72,024,085.60	5,839,865.63	77,863,951.23	70,476,643.14	70,476,643.14	-1,547,442.46
III. Ingresos Derivados de Financiamientos (III = A)	0.00	0.00	0.00	0.00	0.00	0.00
A. Ingresos Derivados de Financiamientos	0.00	0.00	0.00	0.00	0.00	0.00
IV. Total de Ingresos (IV = I + II + III)	142,044,761.20	10,445,172.66	152,489,933.86	144,635,989.23	144,635,989.23	2,591,228.03
Datos informativos						




1. Ingresos derivados de financiamientos con fuente de pago de ingresos de libre disposición						
2. Ingresos derivados de financiamientos con fuente de pago de transferencias federales etiquetadas						
3. Ingresos derivados de financiamientos (3 = 1 + 2)						



[Signature]
C. P HÉCTOR LAGUNES REYES
PRESIDENTE MUNICIPAL



[Signature]
C. RAQUEL LOPEZ MURRIETA
SINDICA UNICA



[Signature]
MAPP KARLA LILIANA MARTÍNEZ TORALES
TESORERA MUNICIPAL

[Signature]
C. NOE RECIO LÓPEZ
REGIDOR UNICO



**H. AYUNTAMIENTO
CONSTITUCIONAL
SAN RAFAEL, VER.
2022-2025
REGIDURÍA**

