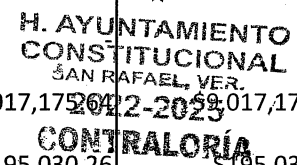
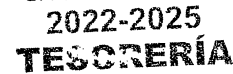
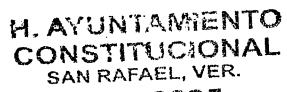
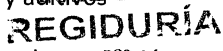
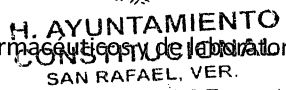



del 1 de enero al 30 de junio de 2024

Concepto	Egresos					Subejercicio
	Aprobado	Ampliaciones /	Modificado	Devengado	Pagado	
	1	2	3 = (1 + 2)	4	5	
Servicios personales	\$33,741,750.08	-	\$33,741,750.08	\$15,561,140.03	\$15,561,140.03	\$18,180,610.05
Remuneraciones al Personal de Carácter Permanente	\$14,799,300.44	\$-200,000.00	\$14,599,300.44	\$7,257,311.05	\$7,257,311.05	\$7,341,989.39
Remuneraciones al personal de carácter transitorio	\$5,029,442.40	-	\$5,029,442.40	\$2,512,480.46	\$2,512,480.46	\$2,516,961.94
Remuneraciones adicionales y especiales	\$2,445,872.19	-	\$2,445,872.19	\$27,033.47	\$27,033.47	\$2,418,838.72
Seguridad social	-	-	-	-	-	-
Otras prestaciones sociales y económicas	\$11,467,135.05	\$200,000.00	\$11,667,135.05	\$5,764,315.05	\$5,764,315.05	\$5,902,820.00
Previsiones	-	-	-	-	-	-
Pago de estímulos a servidores públicos	-	-	-	-	-	-
Materiales y suministros	\$18,486,115.65	\$3,336,229.99	\$21,822,345.64	\$9,017,175.64	\$9,017,175.64	\$12,805,170.00
Materiales de administración e impresión de documentos y artículos oficiales	\$1,004,776.99	\$20,000.00	\$1,024,776.99	\$195,030.26	\$195,030.26	\$829,746.73
Alimentos y utensilios	\$1,173,803.05	-	\$1,173,803.05	\$520,389.48	\$520,389.48	\$653,413.57
Materias primas y materiales de producción y comercialización	-	-	-	-	-	-
Materiales y artículos de construcción y de reparación	\$5,678,658.67	\$3,356,229.99	\$9,034,888.66	\$4,071,865.59	\$4,071,865.59	\$4,963,023.07
Productos químicos, farmacéuticos y de laboratorio	\$2,009,018.91	\$-100,000.00	\$1,909,018.91	\$242,329.85	\$242,329.85	\$1,666,689.06
Combustibles, lubricantes y aditivos	\$7,810,889.18	-	\$7,810,889.18	\$3,655,729.97	\$3,655,729.97	\$4,155,159.21
Vestuario, blancos, prendas de protección y artículos deportivos	\$70,912.04	-	\$70,912.04	\$15,205.46	\$15,205.46	\$55,706.58
Materiales y suministros para seguridad	\$200,000.00	-	\$200,000.00	\$31,670.96	\$31,670.96	\$168,329.04
Herramientas, refacciones y accesorios menores	\$538,056.81	\$60,000.00	\$598,056.81	\$284,954.07	\$284,954.07	\$313,102.74
Servicios generales	\$28,374,508.54	\$2,125,819.37	\$30,500,327.91	\$16,232,275.97	\$16,232,275.97	\$14,268,051.94
Servicios básicos	\$6,203,004.29	\$5,000.00	\$6,208,004.29	\$3,454,011.38	\$3,454,011.38	\$2,753,992.91





del 1 de enero al 30 de junio de 2024

Servicios de arrendamiento	\$2,950,615.21	-	\$2,950,615.21	\$787,537.16	\$787,537.16	\$2,163,078.05
Servicios Profesionales, Científicos y Técnicos y Otros	\$827,019.18	\$435,460.86	\$1,262,480.04	\$656,061.97	\$656,061.97	\$606,418.07
Servicios						
Servicios financieros, bancarios y comerciales	\$44,617.22	\$31,446.85	\$76,064.07	\$49,597.46	\$49,597.46	\$26,466.61
Servicios de instalación, reparación, mantenimiento y conservación:	\$7,222,889.28	\$383,000.00	\$7,605,889.28	\$4,408,589.29	\$4,408,589.29	\$3,197,299.99
Servicios de comunicación social y publicidad	\$919,233.17	\$50,000.00	\$969,233.17	\$255,066.89	\$255,066.89	\$714,166.28
Servicios de traslado y viáticos	\$1,655,359.13	-	\$1,655,359.13	\$918,637.74	\$918,637.74	\$736,721.39
Servicios oficiales	\$3,703,303.87	\$500,700.00	\$4,204,003.87	\$3,130,463.97	\$3,130,463.97	\$1,073,539.90
Otros servicios generales	\$4,848,467.19	\$720,211.66	\$5,568,678.85	\$2,572,310.11	\$2,572,310.11	\$2,996,368.74
Transferencias, asignaciones, subsidios y otras ayudas	\$11,688,475.31	\$1,649,350.00	\$13,337,825.31	\$11,120,538.15	\$11,120,538.15	\$2,217,287.16
Transferencias internas y asignaciones al sector público	-	-	-	-	-	-
Transferencias al resto del sector público	\$1,581,142.20	-	\$1,581,142.20	\$234,503.69	\$234,503.69	\$1,346,638.51
Subsidios y subvenciones	-	-	-	-	-	-
Ayudas sociales	\$10,107,333.11	\$1,649,350.00	\$11,756,683.11	\$10,886,034.46	\$10,886,034.46	\$870,648.65
Pensiones y jubilaciones	-	-	-	-	-	-
Transferencias a Fideicomisos, Mandatos y Otros Análogos	-	-	-	-	-	-
Transferencias a la seguridad social	-	-	-	-	-	-
Donativos	-	-	-	-	-	-
Transferencias al exterior	-	-	-	-	-	-
Bienes muebles, inmuebles e intangibles	\$4,986,174.89	\$-417,264.78	\$4,568,910.11	\$421,985.25	\$421,985.25	\$4,146,924.86
Mobiliario y equipo de administración	\$332,370.21	\$18,196.08	\$350,566.29	\$66,758.06	\$66,758.06	\$283,808.23
Mobiliario y equipo de educación y recreativo	-	-	-	-	-	-
Equipo e instrumental de laboratorio	\$40,030.00	-	\$40,030.00	-	-	\$40,030.00

del 1 de enero al 30 de junio de 2024

Vehículos y equipo de transporte	\$1,500,000.00	-	\$1,500,000.00	\$342,400.00	\$342,400.00	\$1,157,600.00
Equipo de defensa y seguridad	-	-	-	-	-	-
Maquinaria, otros equipos y herramientas	\$113,774.68	-	\$113,774.68	\$12,827.19	\$12,827.19	\$100,947.49
Activos biológicos	-	-	-	-	-	-
Bienes inmuebles	\$3,000,000.00	\$-435,460.86	\$2,564,539.14	-	-	\$2,564,539.14
Activos intangibles	-	-	-	-	-	-
Inversión pública	\$43,704,935.60	-	\$43,704,935.60	\$6,746,654.57	\$6,746,654.57	\$36,958,281.03
Obra Pública en Bienes de Dominio Público	\$41,704,935.60	-	\$41,704,935.60	\$6,746,654.57	\$6,746,654.57	\$34,958,281.03
Obra Pública en Bienes Propios	\$2,000,000.00	-	\$2,000,000.00	-	-	\$2,000,000.00
Proyectos Productivos y Acciones de Fomento	-	-	-	-	-	-
Inversiones financieras y otras provisiones	-	-	-	-	-	-
Inversiones para el fomento de actividades productivas	-	-	-	-	-	-
Acciones y Participaciones de Capital	-	-	-	-	-	-
Compra de Títulos y Valores	-	-	-	-	-	-
Concesión de Préstamos	-	-	-	-	-	-
Inversiones en Fideicomisos, Mandatos y Otros Análogos	-	-	-	-	-	-
Otras Inversiones Financieras	-	-	-	-	-	-
Provisiones para contingencias y otras erogaciones especiales	-	-	-	-	-	-
Participaciones y aportaciones	-	-	-	-	-	-
Participaciones	-	-	-	-	-	-
Aportaciones	-	-	-	-	-	-
Convenios	-	-	-	-	-	-



del 1 de enero al 30 de junio de 2024

Deuda pública	\$1,062,801.13	\$1,438,932.14	\$2,501,733.27	\$287,840.13	\$287,840.13	\$2,213,893.14
Amortización de la deuda pública	\$479,438.40	\$1,151,092.01	\$1,630,530.41	-	-	\$1,630,530.41
Intereses de la deuda pública	\$540,419.76	\$272,476.09	\$812,895.85	\$272,476.09	\$272,476.09	\$540,419.76
Comisiones de la deuda pública	-	-	-	-	-	-
Gastos de la deuda pública	\$42,942.97	\$15,364.04	\$58,307.01	\$15,364.04	\$15,364.04	\$42,942.97
Costo por coberturas	-	-	-	-	-	-
Apoyos financieros	-	-	-	-	-	-
Adeudos de ejercicios fiscales anteriores (ADEFAS)	-	-	-	-	-	-
Total del Gasto	\$142,044,761.20	\$8,133,066.72	\$150,177,827.92	\$59,387,609.74	\$59,387,609.74	\$90,790,218.18



C. P. HÉCTOR LAGUNES REYES
PRESIDENTE MUNICIPAL

[Handwritten signature of Héctor Lagunes Reyes]



H. AYUNTAMIENTO
CONSTITUCIONAL
SAN RAFAEL, VER.
2022-2025
SINDICATURA

C. RAQUEL LÓPEZ MURRIETA
SINDICA UNICA



COMISIÓN DE HACIENDA
H. AYUNTAMIENTO
CONSTITUCIONAL
SAN RAFAEL, VER.
2022-2025
CONTRALORÍA

MAPP KARLA LILIANA MARTÍNEZ TORALES
TESORERA MUNICIPAL

[Handwritten signature of Karla Liliana Martínez Torales]



H. AYUNTAMIENTO
CONSTITUCIONAL
SAN RAFAEL, VER.
2022-2025
TESORERÍA

[Handwritten signature of Noé Recio López]

C. NOÉ RECIO LÓPEZ
REGIDOR UNICO



H. AYUNTAMIENTO
CONSTITUCIONAL
SAN RAFAEL, VER.
2022-2025
REGIDURÍA