

del 1 de enero al 31 de mayo de 2024

Concepto	Egresos					Subejercicio
	Aprobado	Ampliaciones /	Modificado	Devengado	Pagado	
	1	2	3 = (1 + 2)	4	5	
<b>Servicios personales</b>	\$33,741,750.08	-	\$33,741,750.08	\$12,708,536.82	\$12,708,536.82	\$21,033,213.26
Remuneraciones al Personal de Carácter Permanente	\$14,799,300.44	-	\$14,799,300.44	\$6,060,263.05	\$6,060,263.05	\$8,739,037.39
Remuneraciones al personal de carácter transitorio	\$5,029,442.40	-	\$5,029,442.40	\$2,007,967.56	\$2,007,967.56	\$3,021,474.84
Remuneraciones adicionales y especiales	\$2,445,872.19	-	\$2,445,872.19	\$5,754.43	\$5,754.43	\$2,440,117.76
Seguridad social	-	-	-	-	-	-
Otras prestaciones sociales y económicas	\$11,467,135.05	-	\$11,467,135.05	\$4,634,551.78	\$4,634,551.78	\$6,832,583.27
Previsiones	-	-	-	-	-	-
Pago de estímulos a servidores públicos	-	-	-	-	-	-
<b>Materiales y suministros</b>	\$18,486,115.65	\$3,793,872.51	\$22,279,988.16	\$7,333,285.58	\$7,333,285.58	\$14,946,702.58
Materiales de administración, emisión de documentos y artículos oficiales	\$1,004,776.99	\$20,000.00	\$1,024,776.99	\$184,796.18	\$184,796.18	\$839,980.81
Alimentos y utensilios	\$1,173,803.05	-	\$1,173,803.05	\$385,217.05	\$385,217.05	\$788,586.00
Materias primas y materiales de producción y comercialización	-	-	-	-	-	-
Materiales y artículos de construcción y de reparación	\$5,678,658.67	\$3,813,872.51	\$9,492,531.18	\$3,540,443.56	\$3,540,443.56	\$5,952,087.62
Productos químicos, farmacéuticos y de laboratorio	\$2,009,018.91	\$-100,000.00	\$1,909,018.91	\$135,986.94	\$135,986.94	\$1,773,031.97
Combustibles, lubricantes y aditivos	\$7,810,889.18	-	\$7,810,889.18	\$2,784,988.15	\$2,784,988.15	\$5,025,901.03
Vestuario, blancos, prendas de protección y artículos deportivos	\$70,912.04	-	\$70,912.04	\$15,205.46	\$15,205.46	\$55,706.58



MUNICIPIO DE SAN RAFAEL




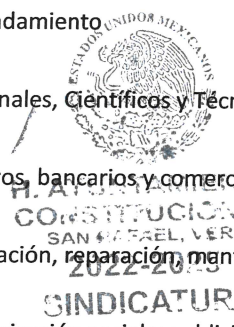
Estado Analítico del Ejercicio del Presupuesto de Egresos

Clasificación por Objeto del Gasto (Capítulo y Concepto)



del 1 de enero al 31 de mayo de 2024

Materiales y suministros para seguridad	\$200,000.00	-	\$200,000.00	\$31,670.96	\$31,670.96	\$168,329.04
Herramientas, refacciones y accesorios menores	\$538,056.81	\$60,000.00	\$598,056.81	\$254,977.28	\$254,977.28	\$343,079.53
<b>Servicios generales</b>	\$28,374,508.54	\$2,594,878.62	\$30,969,387.16	\$12,612,139.92	\$12,612,139.92	\$18,357,247.24
Servicios básicos	\$6,203,004.29	\$5,000.00	\$6,208,004.29	\$2,874,289.98	\$2,874,289.98	\$3,333,714.31
Servicios de arrendamiento	\$2,950,615.21	-	\$2,950,615.21	\$490,088.80	\$490,088.80	\$2,460,526.41
Servicios Profesionales, Científicos y Técnicos y Otros Servicios	\$827,019.18	\$435,460.86	\$1,262,480.04	\$601,285.73	\$601,285.73	\$661,194.31
Servicios financieros, bancarios y comerciales	\$44,617.22	\$21,148.62	\$65,765.84	\$43,721.08	\$43,721.08	\$22,044.76
Servicios de instalación, reparación, mantenimiento y conservación	\$7,222,889.28	\$383,000.00	\$7,605,889.28	\$3,511,010.06	\$3,511,010.06	\$4,094,879.22
Servicios de comunicación social y publicidad	\$919,233.17	\$50,000.00	\$969,233.17	\$202,866.89	\$202,866.89	\$766,366.28
Servicios de traslado y viáticos	\$1,655,359.13	-	\$1,655,359.13	\$773,017.81	\$773,017.81	\$882,341.32
Servicios oficiales	\$3,703,303.87	\$-272,300.00	\$3,431,003.87	\$1,999,359.63	\$1,999,359.63	\$1,431,644.24
Otros servicios generales	\$4,848,467.19	\$1,972,569.14	\$6,821,036.33	\$2,116,499.94	\$2,116,499.94	\$4,704,536.39
<b>Transferencias, asignaciones, subsidios y otras ayudas</b>	\$11,688,475.31	\$649,350.00	\$12,337,825.31	\$9,612,308.80	\$9,612,308.80	\$2,725,516.51
Transferencias internas y asignaciones al sector público	-	-	-	-	-	-
Transferencias al resto del sector público	\$1,581,142.20	-	\$1,581,142.20	\$226,179.84	\$226,179.84	\$1,354,962.36
Subsidios y subvenciones	-	-	-	-	-	-
Ayudas sociales	\$10,107,333.11	\$649,350.00	\$10,756,683.11	\$9,386,128.96	\$9,386,128.96	\$1,370,554.15










MUNICIPIO DE SAN RAFAEL  
 Estado Analítico del Ejercicio del Presupuesto de Egresos  
 Clasificación por Objeto del Gasto (Capítulo y Concepto)



del 1 de enero al 31 de mayo de 2024

Pensiones y jubilaciones						
Transferencias a Fideicomisos, Mandatos y Otros Análogos						
Transferencias a la seguridad social						
Donativos						
Transferencias al exterior						
<b>Bienes muebles, inmuebles e intangibles</b>	\$4,986,174.89	-\$417,264.78	\$4,568,910.11	\$421,985.25	\$421,985.25	\$4,146,924.86
Mobiliario y equipo de administración	\$332,370.21	\$18,196.08	\$350,566.29	\$66,758.06	\$66,758.06	\$283,808.23
Mobiliario y equipo educacional y recreativo						
Equipo e instrumental médico y de laboratorio	\$40,030.00		\$40,030.00			\$40,030.00
Vehículos y equipo de transporte	\$1,500,000.00		\$1,500,000.00	\$342,400.00	\$342,400.00	\$1,157,600.00
Equipo de defensa y seguridad						
Maquinaria, otros equipos y herramientas	\$113,774.68		\$113,774.68	\$12,827.19	\$12,827.19	\$100,947.49
Activos biológicos						
Bienes inmuebles	\$3,000,000.00	-\$435,460.86	\$2,564,539.14			\$2,564,539.14
Activos intangibles						
<b>Inversión pública</b>	\$43,704,935.60		\$43,704,935.60	\$4,227,274.79	\$4,227,274.79	\$39,477,660.81
Obra Pública en Bienes de Dominio Público	\$41,704,935.60		\$41,704,935.60	\$4,227,274.79	\$4,227,274.79	\$37,477,660.81




del 1 de enero al 31 de mayo de 2024

Obra Pública en Bienes Propios	\$2,000,000.00		\$2,000,000.00			\$2,000,000.00
Proyectos Productivos y Acciones de Fomento						
<b>Inversiones financieras y otras provisiones</b>						
Inversiones para el fomento de actividades productivas						
Acciones y Participaciones de Capital						
Compra de Títulos y Valores						
Concesión de Préstamos						
Inversiones en Fideicomisos, Mandatos y Otros Análogos						
Otras Inversiones Financieras						
Provisiones para contingencias y otras erogaciones especiales						
<b>Participaciones y aportaciones</b>						
Participaciones						
Aportaciones						
Convenios						
<b>Deuda pública</b>	\$1,062,801.13	\$1,438,932.14	\$2,501,733.27	\$287,840.13	\$287,840.13	\$2,213,893.14
Amortización de la deuda pública	\$479,438.40	\$1,151,092.01	\$1,630,530.41			\$1,630,530.41
Intereses de la deuda pública	\$540,419.76	\$272,476.09	\$812,895.85	\$272,476.09	\$272,476.09	\$540,419.76



H. AYUNTAMIENTO  
CONSTITUCIONAL  
SAN RAFAEL, VER.  
2022-2025  
SINDICATURA



H. AYUNTAMIENTO  
CONSTITUCIONAL  
SAN RAFAEL, VER.  
2022-2025  
REGIDURÍA



H. AYUNTAMIENTO  
CONSTITUCIONAL  
SAN RAFAEL, VER.  
2022-2025  
TESORERÍA







MUNICIPIO DE SAN RAFAEL

Estado Analítico del Ejercicio del Presupuesto de Egresos

Clasificación por Objeto del Gasto (Capítulo y Concepto)



del 1 de enero al 31 de mayo de 2024

Comisiones de la deuda pública						
Gastos de la deuda pública	\$42,942.97	\$15,364.04	\$58,307.01	\$15,364.04	\$15,364.04	\$42,942.97
Costo por coberturas						
Apoyos financieros						
Adeudos de ejercicios fiscales anteriores (ADEFAS)						
<b>Total del Gasto</b>	<b>\$142,044,761.20</b>	<b>\$8,059,768.49</b>	<b>\$150,104,529.69</b>	<b>\$47,203,371.29</b>	<b>\$47,203,371.29</b>	<b>\$102,901,158.40</b>



C.P. HÉCTOR LAGUNES REYES  
PRESIDENTE MUNICIPAL



C. RAQUEL LÓPEZ MURRIETA  
SINDICA ÚNICA



H. AYUNTAMIENTO  
CONSTITUCIONAL  
SAN RAFAEL, VER.  
2022-2025  
SINDICATURA

H. AYUNTAMIENTO  
CONSTITUCIONAL  
SAN RAFAEL, VER.  
2022-2025  
REGIDURÍA

C. NOÉ RECIO LÓPEZ  
REGIDOR ÚNICO

H. AYUNTAMIENTO  
CONSTITUCIONAL  
SAN RAFAEL, VER.  
2022-2025  
CONTRALORÍA

M.A.P.P. KARLA LILIANA MARTÍNEZ TORALES  
TESORERA MUNICIPAL



H. AYUNTAMIENTO  
CONSTITUCIONAL  
SAN RAFAEL, VER.  
2022-2025  
TESORERÍA