


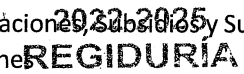


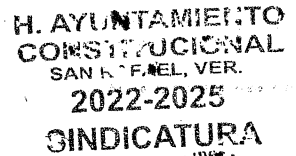

Rúbrico de Ingresos	Ingreso					Diferencia
	Estimado	Ampliaciones y Reducciones	Modificado	Devengado	Recaudado	
	(1)	(2)	(3 = 1 + 2)	(4)	(5)	
Impuestos	\$3,795,387.34	\$834,500.00	\$4,629,887.34	\$3,462,538.59	\$3,462,538.59	\$-332,848.75
Cuotas y aportaciones de seguridad social	-	-	-	-	-	-
Contribuciones de Mejoras	-	-	-	-	-	-
Derechos	\$2,795,806.23	\$117,827.29	\$2,913,633.52	\$1,741,689.94	\$1,741,689.94	\$-1,054,116.29
Productos	\$218,320.17	\$117,738.43	\$336,058.60	\$160,148.61	\$160,148.61	\$-58,171.56
Aprovechamientos	\$503,941.38	\$689,350.00	\$1,193,291.38	\$785,176.07	\$785,176.07	\$281,234.69
Ingresos por Venta de Bienes, Prestación de Servicios y Otros Ingresos	\$1,294,640.89	\$-963,327.29	\$331,313.60	\$258,402.23	\$258,402.23	\$-1,036,238.66
Participaciones, Aportaciones, Convenios, Incentivos Derivados de la Colaboración Fiscal y Fondos Distintos de	\$131,446,106.60	\$7,117,714.35	\$138,563,820.95	\$41,272,904.51	\$41,272,904.51	\$-90,173,202.09
Transferencias, Asignaciones, Subsidios y Subvenciones, y Pensiones y Jubilaciones	\$1,990,558.59	-	\$1,990,558.59	-	-	\$-1,990,558.59
Ingresos Derivados de financiamiento	-	-	-	-	-	-
Total	\$142,044,761.20	\$7,913,802.78	\$149,958,563.98	\$47,680,859.95	\$47,680,859.95	
				Ingresos excedentes		\$-94,363,901.25

H. AYUNTAMIENTO
CONSTITUCIONAL
SAN RAFAEL, VER.
2022-2025
TESORERÍA

Ingreso



Estado Analítico de Ingresos Por Fuente de Financiamiento	Estimado	Ampliaciones y Reducciones	Modificado	Devengado	Recaudado	Diferencia
	(1)	(2)	(3 = 1 + 2)	(4)	(5)	(6 = 5 - 1)
Ingresos del Poder Ejecutivo Federal o Estatal y de los Municipios	\$140,750,120.31	\$8,877,130.07	\$149,627,250.38	\$47,422,457.72	\$47,422,457.72	\$-93,327,662.59
Impuestos	\$3,795,387.34	\$834,500.00	\$4,629,887.34	\$3,462,538.59	\$3,462,538.59	\$-332,848.75
Cuotas y aportaciones de seguridad social	-	-	-	-	-	-
Contribuciones de Mejoras	-	-	-	-	-	-
Derechos	\$2,795,806.23	\$117,827.29	\$2,913,633.52	\$1,741,689.94	\$1,741,689.94	\$-1,054,116.29
Productos	\$218,320.17	\$117,738.43	\$336,058.60	\$160,148.61	\$160,148.61	\$-58,171.56
Aprovechamientos	\$503,941.38	\$689,350.00	\$1,193,291.38	\$785,176.07	\$785,176.07	\$281,234.69
Participaciones, Aportaciones, Convenios, Incentivos Derivados de la Colaboración Fiscal y Fondos Distintos de Aportaciones	\$131,446,106.60	\$7,117,714.35	\$138,563,820.95	\$41,272,904.51	\$41,272,904.51	\$-90,173,202.09
Transferencias, Asignaciones, Subsidios y Subvenciones, y Pensiones y Jubilaciones	\$1,990,558.59	-	\$1,990,558.59	-	-	\$-1,990,558.59
Ingresos de los Entes Públicos de los Poderes Legislativo y Judicial, de los Órganos Autónomos y del Sector	\$1,294,640.89	\$-963,327.29	\$331,313.60	\$258,402.23	\$258,402.23	\$-1,036,238.66
Cuotas y aportaciones de seguridad social	-	-	-	-	-	-
Productos	-	-	-	-	-	-
Ingresos por Venta de Bienes, Prestación de Servicios y Otros Ingresos	\$1,294,640.89	\$-963,327.29	\$331,313.60	\$258,402.23	\$258,402.23	\$-1,036,238.66
Transferencias, Asignaciones, Subsidios y Subvenciones, y Pensiones y Jubilaciones	-	-	-	-	-	-






AYUNTAMIENTO DE SAN RAFAEL
 Estado Analítico de Ingresos
 del 1 de enero al 30 de abril de 2024



Ingresos derivados de financiamiento	-	-	-	-	-	-
Ingresos Derivados de Financiamientos	-	-	-	-	-	-
Total	\$142,044,761.20	\$7,913,802.78	\$149,958,563.98	\$47,680,859.95	\$47,680,859.95	
					Ingresos excedentes	\$-94,363,901.25



[Signature]
 C. P HÉCTOR LAGUNES REYES
 PRESIDENTE MUNICIPAL



COMISIÓN DE HACIENDA
 H. AYUNTAMIENTO
 CONSTITUCIONAL
 SAN RAFAEL, VER.
 2022-2025
 CONTRALORÍA

[Signature]

MAPP KARLA LILIANA MARTÍNEZ TORALES
 TESORERA MUNICIPAL



AYUNTAMIENTO
 CONSTITUCIONAL
 SAN RAFAEL, VER.
 2022-2025
 TESORERÍA

[Signature]

C. RAQUEL LÓPEZ MURRIETA
 SINDICA UNICA



H. AYUNTAMIENTO
 CONSTITUCIONAL
 SAN RAFAEL, VER.
 2022-2025
 REGIDURÍA

[Signature]

C. NOÉ RECIO LÓPEZ
 REGIDOR UNICO



H. AYUNTAMIENTO
 CONSTITUCIONAL
 SAN RAFAEL, VER.
 2022-2025
 SINDICATURA