

MUNICIPIO DE SAN RAFAEL, DEL ESTADO DE VERACRUZ DE IGNACIO DE LA LLAVE
 PROYECTO DE LEY DE INGRESOS PARA EL EJERCICIO FISCAL 2024
 105 - CALENDARIO DE INGRESOS BASE MENSUAL



Clave Geográfica: 211
 Fecha de elaboración: 20/09/2023

PLAN DE CUENTAS	CONCEPTO	ANUAL	ENERO	FEBRERO	MARZO	ABRIL	MAYO	JUNIO	JULIO	AGOSTO	SEPTIEMBRE	OCTUBRE	NOVIEMBRE	DECIEMBRE
1	IMPUESTOS	3,795,387.34	1,741,892.09	1,028,236.03	371,660.31	42,648.66	60,380.53	84,974.86	72,264.34	50,397.82	139,002.26	55,034.22	68,472.67	80,423.55
11	Impuestos sobre los ingresos	2,509.69	1,855.14	654.55	0.00	0.00	0.00	0.00	0.00	0.00	0.00	0.00	0.00	0.00
1101	Impuesto sobre espectáculos públicos	0.00	-	-	-	-	-	-	-	-	-	-	-	-
1109	Impuesto sobre loterías, rifas, sorteos y concursos	0.00	-	-	-	-	-	-	-	-	-	-	-	-
1109	Impuesto sobre juegos permitidos	2,509.69	1,855.14	654.55	-	-	-	-	-	-	-	-	-	-
12	Impuesto sobre el patrimonio	2,587,545.06	1,268,661.40	686,242.30	231,068.32	30,965.05	48,171.66	62,865.58	48,011.80	27,896.74	57,432.23	34,876.65	32,181.92	59,171.41
1201	Impuesto predial	2,184,286.42	1,246,361.44	672,732.34	177,799.85	10,819.52	8,959.24	4,597.70	6,750.92	3,653.28	37,050.54	4,949.22	5,916.54	4,695.83
1202	Impuesto sobre traslación de dominio de bienes inmuebles	403,258.64	22,299.96	13,509.96	53,268.47	20,145.53	39,212.42	58,267.88	41,260.88	24,243.46	20,381.69	29,927.43	26,265.38	54,475.58
1203	Impuesto sobre fraccionamientos	0.00	-	-	-	-	-	-	-	-	-	-	-	-
13	Impuestos Sobre la Producción, el Consumo y las Transacciones	0.00	0.00	0.00	0.00	0.00	0.00	0.00	0.00	0.00	0.00	0.00	0.00	0.00
14	Impuestos al Comercio Exterior	0.00	0.00	0.00	0.00	0.00	0.00	0.00	0.00	0.00	0.00	0.00	0.00	0.00
15	Impuestos Sobre Nóminas y Asimilables	0.00	0.00	0.00	0.00	0.00	0.00	0.00	0.00	0.00	0.00	0.00	0.00	0.00
16	Impuestos Ecológicos	0.00	0.00	0.00	0.00	0.00	0.00	0.00	0.00	0.00	0.00	0.00	0.00	0.00
17	Accesorios de impuestos	10,281.09	856.78	523.21	301.90	0.00	0.00	1,646.76	2,294.37	472.48	1,273.38	0.00	2,912.21	0.00
1701	Accesorios de impuestos	10,281.09	856.78	523.21	301.90	-	-	1,646.76	2,294.37	472.48	1,273.38	-	2,912.21	-
1702	Otros impuestos	318,452.69	118,706.90	93,481.65	30,766.94	0.00	0.00	14,911.29	16,376.91	12,101.15	9,687.05	0.00	10,603.47	11,817.33
18	Contribución adicional sobre ingresos municipales	318,452.69	118,706.90	93,481.65	30,766.94	-	-	14,911.29	16,376.91	12,101.15	9,687.05	-	10,603.47	11,817.33
19	Impuestos no comprendidos en la Ley de Ingresos Vigente	876,598.81	351,811.87	247,334.32	109,523.15	11,683.61	12,208.87	5,551.23	5,581.26	9,927.45	70,609.60	20,157.57	22,775.07	9,434.81
1901	Impuestos de ejercicios fiscales anteriores	876,598.81	351,811.87	247,334.32	109,523.15	11,683.61	12,208.87	5,551.23	5,581.26	9,927.45	70,609.60	20,157.57	22,775.07	9,434.81
20	CUOTAS Y APORTACIONES DE SEGURIDAD SOCIAL	0.00	0.00	0.00	0.00	0.00	0.00	0.00	0.00	0.00	0.00	0.00	0.00	0.00
21	Aportaciones para Fondos de Vivienda	0.00	0.00	0.00	0.00	0.00	0.00	0.00	0.00	0.00	0.00	0.00	0.00	0.00
22	Cuotas para la Seguridad Social	0.00	0.00	0.00	0.00	0.00	0.00	0.00	0.00	0.00	0.00	0.00	0.00	0.00
23	Cuentas de Ahorro para el Retiro	0.00	0.00	0.00	0.00	0.00	0.00	0.00	0.00	0.00	0.00	0.00	0.00	0.00
24	Otras Cuotas y Aportaciones para la Seguridad Social	0.00	0.00	0.00	0.00	0.00	0.00	0.00	0.00	0.00	0.00	0.00	0.00	0.00
25	Accesorios de Cuotas y Aportaciones de Seguridad Social	0.00	0.00	0.00	0.00	0.00	0.00	0.00	0.00	0.00	0.00	0.00	0.00	0.00
3	CONTRIBUCIONES DE MEJORAS	0.00	0.00	0.00	0.00	0.00	0.00	0.00	0.00	0.00	0.00	0.00	0.00	0.00
31	Contribuciones de Mejoras por Obras Públicas	0.00	0.00	0.00	0.00	0.00	0.00	0.00	0.00	0.00	0.00	0.00	0.00	0.00
3101	Contribuciones de Mejoras por Obras Públicas de Tipo Corriente	0.00	-	-	-	-	-	-	-	-	-	-	-	-
3102	Accesorios de las Contribuciones por Mejoras	0.00	-	-	-	-	-	-	-	-	-	-	-	-
39	Contribuciones de mejoras no comprendidos en la Ley de Ingresos Vigente	0.00	0.00	0.00	0.00	0.00	0.00	0.00	0.00	0.00	0.00	0.00	0.00	0.00
3901	Contribuciones de mejoras de ejercicios fiscales anteriores	0.00	-	-	-	-	-	-	-	-	-	-	-	-
4	DERECHOS	2,872,794.63	900,821.21	390,970.90	299,270.38	258,026.87	123,526.29	153,480.89	166,534.77	118,279.88	100,364.95	132,660.85	108,633.69	120,223.95
41	Derechos por el uso, goce, aprovechamiento o explotación de bienes de dominio público	19,534.94	2,891.50	72.72	2,136.31	1,740.00	3,230.00	1,572.67	1,445.42	4,210.04	0.00	0.00	0.00	2,236.28
4101	Derechos por explotación de inmuebles de dominio público	19,534.94	2,891.50	72.72	2,136.31	1,740.00	3,230.00	1,572.67	1,445.42	4,210.04	-	-	-	2,236.28
4102	Derechos por prestación de servicios	2,731,543.00	876,812.02	376,191.57	290,641.73	252,516.39	103,427.63	140,273.36	144,052.30	106,613.81	96,305.44	127,681.74	103,734.14	113,292.87
4201	Derechos por registro y refrendo anual de toda actividad económica	313,375.93	110,378.21	77,377.51	49,798.77	47,020.57	2,349.51	1,141.14	8,550.91	3,772.59	3,916.16	8,616.01	454.55	-
4302	Derechos por obras materiales	291,391.86	11,305.85	4,097.73	73,185.12	58,178.84	11,107.90	15,902.80	46,128.86	23,963.68	12,053.11	7,776.61	13,268.36	14,423.00
4303	Derechos por los servicios de agua potable y drenaje del municipio	127,377.33	66,857.04	25,479.18	3,480.75	2,643.52	4,584.34	2,842.97	3,989.95	2,982.49	4,830.89	3,626.45	3,626.45	2,861.78
4304	Derechos por expedición de certificados y constancias	76,988.40	7,200.02	3,729.42	2,347.58	1,892.34	5,156.51	4,873.77	7,715.42	327.27	9,363.83	13,106.54	9,966.65	11,309.05
4305	Derechos por servicios de rastro y lugares autorizados	0.00	-	-	-	-	-	-	-	-	-	-	-	-
4306	Derechos por servicios de panteones	125,072.87	22,836.42	28,181.84	10,727.30	10,880.00	8,280.00	3,200.01	7,418.18	10,145.46	6,254.55	4,240.00	7,163.64	5,745.47
4307	Derechos por servicios de recolección, transporte y disposición final de residuos sólidos	855,179.12	571,112.95	156,936.83	69,733.58	34,414.00	12,075.45	4,418.16	72.72	509.08	1,554.53	1,630.00	872.73	1,849.09
4308	Derechos por Limpieza de Predios no Edificados	0.00	-	-	-	-	-	-	-	-	-	-	-	-
4309	Derechos por prestación de servicios de supervisión técnica sobre obras de saneamiento	0.00	-	-	-	-	-	-	-	-	-	-	-	-
4310	Derechos por servicios prestados por la tesorería	565,508.67	53,539.62	44,552.69	44,332.82	61,767.12	48,283.92	56,085.40	40,094.46	36,688.68	38,144.42	57,641.69	36,764.31	47,613.54
4311	Derechos por servicios del registro civil	374,848.82	33,381.91	35,836.37	36,835.81	35,720.00	11,590.00	51,009.11	29,681.80	27,809.08	22,036.35	29,840.00	31,617.45	29,490.94
4312	Derechos en materia de tránsito municipal	1,800.00	200.00	-	200.00	-	-	800.00	400.00	200.00	-	-	-	-
4313	Derechos en materia de salud animal	0.00	-	-	-	-	-	-	-	-	-	-	-	-
4314	Derechos por anuncios comerciales y publicidad	0.00	-	-	-	-	-	-	-	-	-	-	-	-




H. AYUNTAMIENTO CONSTITUCIONAL
 SAN RAFAEL, VER.
 2022-2025 /
 TESORERÍA

000046

MUNICIPIO DE SAN RAFAEL, DEL ESTADO DE VERACRUZ DE IGNACIO DE LA LLAVE
 PROYECTO DE LEY DE INGRESOS PARA EL EJERCICIO FISCAL 2024
 105 - CALENDARIO DE INGRESOS BASE MENSUAL



Clave Geográfica: 211
 Fecha de elaboración: 20/09/2023



PLAN DE CUENTAS	CONCEPTO	ANUAL	ENERO	FEBRERO	MARZO	ABRIL	MAYO	JUNIO	JULIO	AGOSTO	SEPTIEMBRE	OCTUBRE	NOVIEMBRE	DECIEMBRE
41.1.4.1.5	Derechos por la enajenación de bebidas alcohólicas realizada total o parcialmente al público en general	0.00	-	-	-	-	-	-	-	-	-	-	-	-
41.1.4.1.6	Derechos por Uso de Instalaciones y Actividades Deportivas	0.00	-	-	-	-	-	-	-	-	-	-	-	-
41.1.4.1.7	Inscripciones, Mensualidades y Cursos	0.00	-	-	-	-	-	-	-	-	-	-	-	-
41.1.4.9	Otros derechos	27,991.99	11,880.80	6,066.35	1,951.51	0.00	0.00	3,826.23	1,484.05	761.68	607.76	0.00	726.66	686.95
4401	Otros derechos	27,991.99	11,880.80	6,066.35	1,951.51	-	-	3,826.23	1,484.05	761.68	607.76	-	726.66	686.95
45	Accesorios de derechos	18,862.27	1,353.25	1,727.62	697.36	0.00	0.00	3,216.52	8,702.64	2,275.45	356.64	0.00	532.79	0.00
45.1	Accesorios de derechos	18,862.27	1,353.25	1,727.62	697.36	-	-	3,216.52	8,702.64	2,275.45	356.64	-	532.79	-
49	Derechos no comprendidos en la Ley de Ingresos vigente, sueldos en liquidación fiscal anterior pendientes de liquidación	74,862.43	7,883.64	6,912.64	3,843.47	3,770.48	16,868.66	4,592.11	10,850.36	4,418.90	3,095.11	4,979.11	3,640.10	4,007.85
4901	Derechos de ejercicios fiscales anteriores	74,862.43	7,883.64	6,912.64	3,843.47	3,770.48	16,868.66	4,592.11	10,850.36	4,418.90	3,095.11	4,979.11	3,640.10	4,007.85
5	PRODUCTOS	218,320.17	22,281.54	9,511.78	5,238.99	7,749.68	74,401.66	915.03	761.41	93,081.89	222.12	1,265.59	824.03	2,066.45
51	Productos	218,320.17	22,281.54	9,511.78	5,238.99	7,749.68	74,401.66	915.03	761.41	93,081.89	222.12	1,265.59	824.03	2,066.45
5101	Arrendamiento de Bienes Muebles e Inmuebles de Dominio Privado	0.00	-	-	-	-	-	-	-	-	-	-	-	-
5102	Enajenación de bienes no sujetos al régimen de dominio público	0.00	-	-	-	-	-	-	-	-	-	-	-	-
5105	Otros Productos	218,320.17	22,281.54	9,511.78	5,238.99	7,749.68	74,401.66	915.03	761.41	93,081.89	222.12	1,265.59	824.03	2,066.45
5105.1	Productos no comprendidos en la ley de ingresos vigente, sueldos en liquidación fiscal anterior pendientes de liquidación	0.00	0.00	0.00	0.00	0.00	0.00	0.00	0.00	0.00	0.00	0.00	0.00	0.00
5105.2	Productos de ejercicios fiscales anteriores	0.00	-	-	-	-	-	-	-	-	-	-	-	-
6	APROVECHAMIENTOS	503,941.38	34,951.56	25,012.42	22,616.00	73,717.95	46,757.13	53,623.66	34,761.87	46,964.13	11,811.23	45,543.05	44,896.93	63,285.45
61	Aprovechamientos	503,941.38	34,951.56	25,012.42	22,616.00	73,717.95	46,757.13	53,623.66	34,761.87	46,964.13	11,811.23	45,543.05	44,896.93	63,285.45
61.1	Muebles	503,941.38	34,951.56	25,012.42	22,616.00	73,717.95	46,757.13	53,623.66	34,761.87	46,964.13	11,811.23	45,543.05	44,896.93	63,285.45
61.2	Inscripciones	0.00	-	-	-	-	-	-	-	-	-	-	-	-
61.3	Reintegros	0.00	-	-	-	-	-	-	-	-	-	-	-	-
61.4	Aprovechamientos provenientes de obras públicas	0.00	-	-	-	-	-	-	-	-	-	-	-	-
61.5	Otros aprovechamientos	0.00	-	-	-	-	-	-	-	-	-	-	-	-
61.6	Aprovechamientos Patrimoniales	0.00	0.00	0.00	0.00	0.00	0.00	0.00	0.00	0.00	0.00	0.00	0.00	0.00
6201	Terrenos	0.00	-	-	-	-	-	-	-	-	-	-	-	-
6202	Viviendas	0.00	-	-	-	-	-	-	-	-	-	-	-	-
6203	Edificios No habitacionales	0.00	-	-	-	-	-	-	-	-	-	-	-	-
6204	Otros Bienes Inmuebles	0.00	-	-	-	-	-	-	-	-	-	-	-	-
6205	Mobiliario y Equipo de Administración	0.00	-	-	-	-	-	-	-	-	-	-	-	-
6206	Mobiliario y Equipo Educativo y Recreativo	0.00	-	-	-	-	-	-	-	-	-	-	-	-
6207	Equipo e Instrumental Médico y de Laboratorio	0.00	-	-	-	-	-	-	-	-	-	-	-	-
6208	Vehículos y Equipo de Transporte	0.00	-	-	-	-	-	-	-	-	-	-	-	-
6209	Equipo de Defensa y Seguridad	0.00	-	-	-	-	-	-	-	-	-	-	-	-
6210	Maquinaria, Otros Equipos y Herramientas	0.00	-	-	-	-	-	-	-	-	-	-	-	-
6211	Colecciones, Obras de Arte y Objetos Valiosos	0.00	-	-	-	-	-	-	-	-	-	-	-	-
6212	Activos Biológicos	0.00	-	-	-	-	-	-	-	-	-	-	-	-
6213	Software	0.00	-	-	-	-	-	-	-	-	-	-	-	-
6214	Patentes, Marcas y Derechos	0.00	-	-	-	-	-	-	-	-	-	-	-	-
6215	Concesiones y Franquicias	0.00	-	-	-	-	-	-	-	-	-	-	-	-
6216	Licencias	0.00	-	-	-	-	-	-	-	-	-	-	-	-
6217	Otros Activos Intangibles	0.00	-	-	-	-	-	-	-	-	-	-	-	-
63	Accesorios de Aprovechamientos	0.00	0.00	0.00	0.00	0.00	0.00	0.00	0.00	0.00	0.00	0.00	0.00	0.00
6301	Accesorios de Aprovechamientos	0.00	-	-	-	-	-	-	-	-	-	-	-	-
6302	Aprovechamientos no comprendidos en la ley de ingresos vigente	0.00	0.00	0.00	0.00	0.00	0.00	0.00	0.00	0.00	0.00	0.00	0.00	0.00
6303	Aprovechamientos no comprendidos en la Ley de Ingresos vigente, sueldos en liquidación fiscal anterior pendientes de liquidación	0.00	-	-	-	-	-	-	-	-	-	-	-	-
7	INGRESOS POR VENTA DE BIENES, PRESTACION DE SERVICIOS Y INGRESOS POR VENTA DE BIENES NO DURADEROS	1,294,640.89	34,095.26	0.00	47,215.29	21,099.87	391,077.14	407,111.72	91,153.24	164,206.84	30,600.00	28,300.00	29,313.23	50,468.30
71	Ingresos por venta de bienes no duraderos	0.00	0.00	0.00	0.00	0.00	0.00	0.00	0.00	0.00	0.00	0.00	0.00	0.00
7101	Ingresos por venta de Artículos	0.00	-	-	-	-	-	-	-	-	-	-	-	-
7102	Ingresos por venta de Bienes no Duraderos	0.00	-	-	-	-	-	-	-	-	-	-	-	-

000047



MUNICIPIO DE SAN RAFAEL, DEL ESTADO DE VERACRUZ DE IGNACIO DE LA LLAVE
 PROYECTO DE LEY DE INGRESOS PARA EL EJERCICIO FISCAL 2024
 105 - CALENDARIO DE INGRESOS BASE MENSUAL



Clave Geográfica: 211
 Fecha de elaboración: 20/09/2023



C.R.I.	PLAN DE CUENTAS	CONCEPTO	ANUAL	ENERO	FEBRERO	MARZO	ABRIL	MAYO	JUNIO	JULIO	AGOSTO	SEPTIEMBRE	OCTUBRE	NOVIEMBRE	DECIEMBRE
72	4.1.7.2	Ingresos por venta de bienes y prestación de servicios de Entidades Productoras del Estado	0.00	0.00	0.00	0.00	0.00	0.00	0.00	0.00	0.00	0.00	0.00	0.00	0.00
7301	4.1.7.3.01	Servicios	0.00	-	-	-	-	-	-	-	-	-	-	-	-
7302	4.1.7.3.02	Ventas	0.00	-	-	-	-	-	-	-	-	-	-	-	-
7303	4.1.7.3.03	Productos	0.00	-	-	-	-	-	-	-	-	-	-	-	-
7309	4.1.7.3.09	Otros ingresos	0.00	-	-	-	-	-	-	-	-	-	-	-	-
74	4.1.7.4	Ingresos por venta de bienes y prestación de servicios de Entidades Productoras del Estado	376,708.62	0.00	0.00	0.00	0.00	0.00	376,708.62	0.00	0.00	0.00	0.00	0.00	0.00
7401	4.1.7.4.01	Servicios	0.00	-	-	-	-	-	-	-	-	-	-	-	-
7402	4.1.7.4.02	Ventas	0.00	-	-	-	-	-	-	-	-	-	-	-	-
7403	4.1.7.4.03	Productos	0.00	-	-	-	-	-	-	-	-	-	-	-	-
7409	4.1.7.4.09	Otros ingresos	0.00	-	-	-	-	-	-	-	-	-	-	-	-
7401	4.1.7.4.01	Servicios	0.00	-	-	-	-	-	-	-	-	-	-	-	-
7402	4.1.7.4.02	Ventas	0.00	-	-	-	-	-	-	-	-	-	-	-	-
7403	4.1.7.4.03	Productos	0.00	-	-	-	-	-	-	-	-	-	-	-	-
7409	4.1.7.4.09	Otros ingresos	376,708.62	-	-	-	-	-	376,708.62	-	-	-	-	-	-
77	4.1.7.7	Ingresos por venta de bienes y prestación de servicios de Entidades Productoras del Estado	0.00	0.00	0.00	0.00	0.00	0.00	0.00	0.00	0.00	0.00	0.00	0.00	0.00
7701	4.1.7.7.01	Ingresos por venta de bienes y prestación de servicios de Entidades Productoras del Estado	0.00	0.00	0.00	0.00	0.00	0.00	0.00	0.00	0.00	0.00	0.00	0.00	0.00
7702	4.1.7.7.02	Ingresos por venta de bienes y prestación de servicios de Entidades Productoras del Estado	0.00	0.00	0.00	0.00	0.00	0.00	0.00	0.00	0.00	0.00	0.00	0.00	0.00
7703	4.1.7.7.03	Ingresos por venta de bienes y prestación de servicios de Entidades Productoras del Estado	0.00	0.00	0.00	0.00	0.00	0.00	0.00	0.00	0.00	0.00	0.00	0.00	0.00
7709	4.1.7.7.09	Otros ingresos	0.00	0.00	0.00	0.00	0.00	0.00	0.00	0.00	0.00	0.00	0.00	0.00	0.00
78	4.1.7.8	Ingresos por venta de bienes y prestación de servicios de los Municipios Ganados de Valores, Créditos, Bonos y Otros	917,932.27	34,095.26	0.00	47,215.29	21,099.87	391,077.14	30,403.10	91,153.24	164,206.84	30,600.00	28,300.00	29,313.23	50,468.30
7801	4.1.7.8.01	Municipios Ganados de Valores, Créditos, Bonos y Otros	0.00	-	-	-	-	-	-	-	-	-	-	-	-
7802	4.1.7.8.02	Otros Ingresos y Beneficios Varios	917,932.27	34,095.26	-	47,215.29	21,099.87	391,077.14	30,403.10	91,153.24	164,206.84	30,600.00	28,300.00	29,313.23	50,468.30
82	4.2.1	PARTICIPACIONES, APORTACIONES, CONVENIOS, INCENTIVOS DERIVADOS DE LA COLABORACIÓN FISCAL Y FONDOS DISTINTOS	127,144,730.11	5,158,133.73	11,195,406.74	14,996,540.03	10,961,731.60	7,895,088.51	16,010,306.15	13,338,431.97	12,893,821.32	12,160,908.23	9,257,819.14	6,423,941.66	6,852,601.03
8101	4.2.1.1.01	Participaciones Federales	56,733,041.50	4,552,362.22	5,857,177.74	3,999,625.65	5,619,588.60	5,367,877.51	4,468,381.15	5,734,160.48	5,315,364.25	4,925,810.23	2,562,623.00	3,988,200.16	4,341,870.51
8102	4.2.1.1.02	Otras participaciones	0.00	-	-	-	-	-	-	-	-	-	-	-	-
82	4.2.1.2	Aportaciones	57,487,341.67	0.00	5,254,838.00	10,509,676.00	5,254,838.00	2,240,086.00	8,269,590.00	3,014,752.00	7,494,924.00	7,152,108.00	4,520,435.00	1,888,768.00	1,887,326.67
8201	4.2.1.2.01	Aportaciones Federales ramo 33	57,487,341.67	-	5,254,838.00	10,509,676.00	5,254,838.00	2,240,086.00	8,269,590.00	3,014,752.00	7,494,924.00	7,152,108.00	4,520,435.00	1,888,768.00	1,887,326.67
83	4.2.1.3	Convenios	11,894,369.60	523,628.51	0.00	400,005.38	0.00	200,000.00	3,185,000.00	4,494,936.22	0.00	0.00	2,091,590.14	459,414.50	539,794.85
8301	4.2.1.3.01	Ingresos extraordinarios	11,894,369.60	523,628.51	-	400,005.38	-	200,000.00	3,185,000.00	4,494,936.22	-	-	2,091,590.14	459,414.50	539,794.85
84	4.2.1.4	Incentivos Derivados de la Colaboración Fiscal	0.00	0.00	0.00	0.00	0.00	0.00	0.00	0.00	0.00	0.00	0.00	0.00	0.00
8401	4.2.1.4.01	Multas y Sanciones Administrativas no Fiscales	0.00	-	-	-	-	-	-	-	-	-	-	-	-
85	4.2.1.5	Fondos Distintos de Aportaciones	1,029,977.34	82,143.00	83,391.00	87,233.00	87,305.00	87,125.00	87,335.00	94,583.27	83,533.07	82,990.00	83,171.00	87,559.00	83,609.00
8501	4.2.1.5.01	Fondo para Entidades Federativas y Municipios Productores de Recursos	1,029,977.34	82,143.00	83,391.00	87,233.00	87,305.00	87,125.00	87,335.00	94,583.27	83,533.07	82,990.00	83,171.00	87,559.00	83,609.00
8502	4.2.1.5.02	Fondo para el Desarrollo Regional Sustentable de Estados y Municipios	0.00	-	-	-	-	-	-	-	-	-	-	-	-
86	4.2.1.6	TRANSFERENCIAS, ASIGNACIONES, SUBSIDIOS Y SUBVENCIONES, Y INCENTIVOS Y APORTACIONES	1,990,558.59	0.00	0.00	0.00	0.00	0.00	0.00	1,646,038.77	344,519.82	0.00	0.00	0.00	0.00
8601	4.2.1.6.01	Transferencias y Asignaciones	0.00	0.00	0.00	0.00	0.00	0.00	0.00	0.00	0.00	0.00	0.00	0.00	0.00
8602	4.2.1.6.02	Subsidios y Subvenciones	0.00	0.00	0.00	0.00	0.00	0.00	0.00	0.00	0.00	0.00	0.00	0.00	0.00
8603	4.2.1.6.03	Incentivos y Aportaciones	0.00	0.00	0.00	0.00	0.00	0.00	0.00	0.00	0.00	0.00	0.00	0.00	0.00
8604	4.2.1.6.04	Transferencias y Asignaciones	0.00	0.00	0.00	0.00	0.00	0.00	0.00	0.00	0.00	0.00	0.00	0.00	0.00
8605	4.2.1.6.05	Subsidios y Subvenciones	0.00	0.00	0.00	0.00	0.00	0.00	0.00	0.00	0.00	0.00	0.00	0.00	0.00
8606	4.2.1.6.06	Incentivos y Aportaciones	0.00	0.00	0.00	0.00	0.00	0.00	0.00	0.00	0.00	0.00	0.00	0.00	0.00
8607	4.2.1.6.07	Transferencias y Asignaciones	0.00	0.00	0.00	0.00	0.00	0.00	0.00	0.00	0.00	0.00	0.00	0.00	0.00
8608	4.2.1.6.08	Subsidios y Subvenciones	0.00	0.00	0.00	0.00	0.00	0.00	0.00	0.00	0.00	0.00	0.00	0.00	0.00
8609	4.2.1.6.09	Incentivos y Aportaciones	0.00	0.00	0.00	0.00	0.00	0.00	0.00	0.00	0.00	0.00	0.00	0.00	0.00
8610	4.2.1.6.10	Transferencias y Asignaciones	0.00	0.00	0.00	0.00	0.00	0.00	0.00	0.00	0.00	0.00	0.00	0.00	0.00
8611	4.2.1.6.11	Subsidios y Subvenciones	0.00	0.00	0.00	0.00	0.00	0.00	0.00	0.00	0.00	0.00	0.00	0.00	0.00
8612	4.2.1.6.12	Incentivos y Aportaciones	0.00	0.00	0.00	0.00	0.00	0.00	0.00	0.00	0.00	0.00	0.00	0.00	0.00
8613	4.2.1.6.13	Transferencias y Asignaciones	0.00	0.00	0.00	0.00	0.00	0.00	0.00	0.00	0.00	0.00	0.00	0.00	0.00
8614	4.2.1.6.14	Subsidios y Subvenciones	0.00	0.00	0.00	0.00	0.00	0.00	0.00	0.00	0.00	0.00	0.00	0.00	0.00
8615	4.2.1.6.15	Incentivos y Aportaciones	0.00	0.00	0.00	0.00	0.00	0.00	0.00	0.00	0.00	0.00	0.00	0.00	0.00
8616	4.2.1.6.16	Transferencias y Asignaciones	0.00	0.00	0.00	0.00	0.00	0.00	0.00	0.00	0.00	0.00	0.00	0.00	0.00
8617	4.2.1.6.17	Subsidios y Subvenciones	0.00	0.00	0.00	0.00	0.00	0.00	0.00	0.00	0.00	0.00	0.00	0.00	0.00
8618	4.2.1.6.18	Incentivos y Aportaciones	0.00	0.00	0.00	0.00	0.00	0.00	0.00	0.00	0.00	0.00	0.00	0.00	0.00
8619	4.2.1.6.19	Transferencias y Asignaciones	0.00	0.00	0.00	0.00	0.00	0.00	0.00	0.00	0.00	0.00	0.00	0.00	0.00
8620	4.2.1.6.20	Subsidios y Subvenciones	0.00	0.00	0.00	0.00	0.00	0.00	0.00	0.00	0.00	0.00	0.00	0.00	0.00
8621	4.2.1.6.21	Incentivos y Aportaciones	0.00	0.00	0.00	0.00	0.00	0.00	0.00	0.00	0.00	0.00	0.00	0.00	0.00
8622	4.2.1.6.22	Transferencias y Asignaciones	0.00	0.00	0.00	0.00	0.00	0.00	0.00	0.00	0.00	0.00	0.00	0.00	0.00
8623	4.2.1.6.23	Subsidios y Subvenciones	0.00	0.00	0.00	0.00	0.00	0.00	0.00	0.00	0.00	0.00	0.00	0.00	0.00
8624	4.2.1.6.24	Incentivos y Aportaciones	0.00	0.00	0.00	0.00	0.00	0.00	0.00	0.00	0.00	0.00	0.00	0.00	0.00
8625	4.2.1.6.25	Transferencias y Asignaciones	0.00	0.00	0.00	0.00	0.00	0.00	0.00	0.00	0.00	0.00	0.00	0.00	0.00
8626	4.2.1.6.26	Subsidios y Subvenciones	0.00	0.00	0.00	0.00	0.00	0.00	0.00	0.00	0.00	0.00	0.00	0.00	0.00
8627	4.2.1.6.27	Incentivos y Aportaciones	0.00	0.00	0.00	0.00	0.00	0.00	0.00	0.00	0.00	0.00	0.00	0.00	0.00
8628	4.2.1.6.28	Transferencias y Asignaciones	0.00	0.00	0.00	0.00	0.00	0.00	0.00	0.00	0.00	0.00	0.00	0.00	0.00
8629	4.2.1.6.29	Subsidios y Subvenciones	0.00	0.00	0.00	0.00	0.00	0.00	0.00	0.00	0.00	0.00	0.00	0.00	0.00
8630	4.2.1.6.30	Incentivos y Aportaciones	0.00	0.00	0.00	0.00	0.00	0.00	0.00	0.00	0.00	0.00	0.00	0.00	0.00
8631	4.2.1.6.31	Transferencias y Asignaciones	0.00	0.00	0.00	0.00	0.00	0.00	0.00	0.00	0.00	0.00	0.00	0.00	0.00
8632	4.2.1.6.32	Subsidios y Subvenciones	0.00	0.00	0.00	0.00	0.00	0.00	0.00	0.00	0.00	0.00	0.00	0.00	0.00
8633	4.2.1.6.33	Incentivos y Aportaciones</													



MUNICIPIO DE SAN RAFAEL, DEL ESTADO DE VERACRUZ DE IGNACIO DE LA LLAVE
 PROYECTO DE LEY DE INGRESOS PARA EL EJERCICIO FISCAL 2024
 105 - CALENDARIO DE INGRESOS BASE MENSUAL



Clave Geográfica: 211
 Fecha de elaboración: 20/09/2023

C.R.I	PLAN DE CUENTAS	CONCEPTO	ANUAL	ENERO	FEBRERO	MARZO	ABRIL	MAYO	JUNIO	JULIO	AGOSTO	SEPTIEMBRE	OCTUBRE	NOVIEMBRE	DICIEMBRE
95	4.2.2.5	Pensiones y Jubilaciones	0.00	0.00	0.00	0.00	0.00	0.00	0.00	0.00	0.00	0.00	0.00	0.00	0.00
9501	4.2.2.5.01	No etiquetado	0.00	0.00	0.00	0.00	0.00	0.00	0.00	0.00	0.00	0.00	0.00	0.00	0.00
950101	4.2.2.5.01.01	Recurso Federal	0.00	-	-	-	-	-	-	-	-	-	-	-	-
950102	4.2.2.5.01.02	Recurso Estatal	0.00	-	-	-	-	-	-	-	-	-	-	-	-
9502	4.2.2.5.02	Etiquetado	0.00	0.00	0.00	0.00	0.00	0.00	0.00	0.00	0.00	0.00	0.00	0.00	0.00
950201	4.2.2.5.02.01	Recurso Federal	0.00	-	-	-	-	-	-	-	-	-	-	-	-
950202	4.2.2.5.02.02	Recurso Estatal	0.00	-	-	-	-	-	-	-	-	-	-	-	-
97	4.2.2.7	Transferencias del Fondo Mexicano del Petróleo para la Estabilización y el Desarrollo	1,990,558.59	0.00	0.00	0.00	0.00	0.00	0.00	1,646,038.77	344,519.82	0.00	0.00	0.00	0.00
9701	4.2.2.7.01	Fondo General de FEIEF	1,489,163.87	-	-	-	-	-	-	1,270,322.68	218,841.19	-	-	-	-
9702	4.2.2.7.02	Fondo de Fomento Municipal FEIEF	385,386.56	-	-	-	-	-	-	326,384.50	59,002.06	-	-	-	-
9703	4.2.2.7.03	Fondo de Fiscalización FEIEF	116,008.16	-	-	-	-	-	-	49,331.59	66,676.57	-	-	-	-
9709	4.2.2.7.09	Fondo Mexicano del Petróleo para la Estabilización y el Desarrollo (compartido)	0.00	-	-	-	-	-	-	-	-	-	-	-	-
0	2.1.1	INGRESOS DERIVADOS DE FINANCIAMIENTO	0.00	0.00	0.00	0.00	0.00	0.00	0.00	0.00	0.00	0.00	0.00	0.00	0.00
01		Endeudamiento Interno	0.00	0.00	0.00	0.00	0.00	0.00	0.00	0.00	0.00	0.00	0.00	0.00	0.00
0101		Endeudamiento Interno Ordinario	0.00	-	-	-	-	-	-	-	-	-	-	-	-
0102		Endeudamiento Interno Extraordinario	0.00	-	-	-	-	-	-	-	-	-	-	-	-
02		Endeudamiento Externo	0.00	0.00	0.00	0.00	0.00	0.00	0.00	0.00	0.00	0.00	0.00	0.00	0.00
0201	2.2.3.4.01	Deuda Externa con Instituciones de Crédito	0.00	-	-	-	-	-	-	-	-	-	-	-	-
0202	2.2.3.4.02	Deuda Externa con Organismos Financieros Internacionales	0.00	-	-	-	-	-	-	-	-	-	-	-	-
0203	2.2.3.4.03	Deuda Bilateral	0.00	-	-	-	-	-	-	-	-	-	-	-	-
0204	2.2.3.2	Deuda Externa por Emisión de Títulos y Valores	0.00	-	-	-	-	-	-	-	-	-	-	-	-
03		Financiamiento Interno	0.00	0.00	0.00	0.00	0.00	0.00	0.00	0.00	0.00	0.00	0.00	0.00	0.00
0301		Préstamos de la Deuda Pública Interna por Pagar	0.00	-	-	-	-	-	-	-	-	-	-	-	-
SUMAS			137,820,373.11	7,892,716.39	14,923,37.87	15,742,541.00	11,364,974.63	8,591,231.26	16,710,412.31	15,349,946.37	13,711,271.70	12,442,908.79	9,520,622.85	6,676,082.21	7,169,068.73




PRESIDENTE MUNICIPAL

SECRETARÍA MUNICIPAL

COMISIÓN DE HACIENDA Y PATRIMONIO MUNICIPAL

SECRETARÍA

C. RAQUEL GÓMEZ MURRIETA



H. AYUNTAMIENTO
 CONSTITUCIONAL
 SAN RAFAEL, VER.
 2022-2025
 TESORERÍA

TESORERO MUNICIPAL

MARY KARLA LILIANA MARTÍNEZ TORALES

REGIDOR

C. NOÉ REDO USPEL



H. AYUNTAMIENTO
 CONSTITUCIONAL
 SAN RAFAEL, VER.
 2022-2025
 REGIDURÍA

H. AYUNTAMIENTO
 CONSTITUCIONAL
 SAN RAFAEL, VER.
 2022-2025
 SINDICATURA