




AYUNTAMIENTO DE SAN RAFAEL  
Estado Analítico del Ejercicio del Presupuesto de Egresos  
Clasificación por Objeto del Gasto (Capítulo y Concepto)



del 1 de enero al 30 de noviembre de 2023

Concepto	Egresos					Subejercicio
	Aprobado	Ampliaciones / Reducciones	Modificado	Devengado	Pagado	
	1	2	3 = (1+2)	4	5	
<b>Servicios personales</b>	\$32,320,545.23	\$358,258.01	\$32,678,803.24	\$27,500,132.86	\$27,500,132.86	\$5,178,670.38
Remuneraciones al Personal de Carácter Permanente	\$13,966,913.39	\$-61,543.57	\$13,905,369.82	\$12,797,044.38	\$12,797,044.38	\$1,108,325.44
Remuneraciones al personal de carácter transitorio	\$4,577,022.40	\$230,990.35	\$4,808,012.75	\$4,402,039.17	\$4,402,039.17	\$405,973.58
Remuneraciones adicionales y especiales	\$2,552,409.76	\$-48,876.89	\$2,503,532.87	\$83,561.96	\$83,561.96	\$2,419,970.91
Seguridad social	-	-	-	-	-	-
Otras prestaciones sociales y económicas	\$11,271,199.59	\$237,688.12	\$11,461,887.80	\$10,217,487.35	\$10,217,487.35	\$1,244,400.45
Previsiones	-	-	-	-	-	-
Pago de estímulos a servidores públicos	-	-	-	-	-	-
<b>Materiales y suministros</b>	\$14,686,893.68	\$6,410,089.40	\$21,096,983.08	\$17,057,304.05	\$17,057,304.05	\$4,039,679.03
Materiales de administración, emisión de documentos y artículos oficiales	\$1,023,993.04	\$-282,178.07	\$741,814.97	\$645,170.65	\$645,170.65	\$96,644.32
Alimentos y utensilios	\$1,067,407.69	\$-215,750.67	\$851,657.02	\$759,991.36	\$759,991.36	\$91,665.66
Materias primas y materiales de producción y comercialización	-	-	-	-	-	-
Materiales y artículos de construcción y de reparación	\$3,924,524.84	\$5,223,921.23	\$8,748,446.07	\$6,859,380.72	\$6,859,380.72	\$1,889,065.35
Productos químicos, farmacéuticos y de laboratorio	\$588,818.30	\$1,092,691.28	\$1,681,509.64	\$1,444,646.65	\$1,444,646.65	\$236,862.99
Combustibles, lubricantes y aditivos	\$7,434,683.39	\$839,803.38	\$8,274,486.77	\$6,803,952.58	\$6,803,952.58	\$1,470,534.19





LXVI

MUNICIPIO DE SAN RAFAEL  
 Estado Analítico del Ejercicio del Presupuesto de Egresos  
 Clasificación por Objeto del Gasto (Capítulo y Concepto)

SIGMAVER

del 1 de enero al 30 de noviembre de 2023.

Vestuario, blancos, prendas de protección y artículos deportivos	\$97,445.90	\$42,977.00	\$140,422.90	\$63,841.67	\$63,841.67	\$76,581.23
Materiales y suministros para seguridad	\$200,000.00	\$200,000.00	-	-	-	-
Herramientas, refacciones y accesorios menores	\$750,020.46	\$91,374.75	\$658,645.71	\$480,320.24	\$480,320.24	\$178,325.29
<b>Servicios generales</b>	\$26,669,679.55	\$458,261.07	\$27,127,940.62	\$24,709,730.56	\$24,709,730.56	\$2,418,210.06
Servicios básicos	\$4,920,731.12	\$877,756.52	\$5,798,487.64	\$5,633,354.49	\$5,633,354.49	\$165,133.15
Servicios de arrendamiento	\$3,217,011.61	\$-771,817.82	\$2,445,193.79	\$2,070,399.92	\$2,070,399.92	\$374,793.87
Servicios Profesionales, Científicos y Técnicos	\$2,079,527.72	\$-1,309,118.00	\$770,409.72	\$739,199.18	\$739,199.18	\$31,210.54
Otros Servicios	\$119,660.95	\$-17,955.49	\$101,705.46	\$39,276.02	\$39,276.02	\$62,429.44
Servicios de instalación, reparación, mantenimiento y conservación	\$9,150,045.40	\$-1,840,178.07	\$7,309,867.33	\$6,793,332.92	\$6,793,332.92	\$516,534.41
Servicios de comunicación social y publicitaria	\$865,952.93	\$-69,806.00	\$796,146.93	\$724,861.07	\$724,861.07	\$71,285.86
Servicios de traslado y viáticos	\$1,355,579.40	\$183,900.45	\$1,539,479.85	\$1,475,989.81	\$1,475,989.81	\$63,490.04
Servicios oficiales	\$4,219,794.92	\$1,353,363.65	\$5,573,158.57	\$5,535,557.03	\$5,535,557.03	\$37,601.54
Otros servicios generales	\$741,375.50	\$2,052,115.83	\$2,793,491.33	\$1,697,760.12	\$1,697,760.12	\$1,095,731.21
<b>Transferencias, asignaciones, subsidios y otras ayudas</b>	\$10,882,348.05	\$4,195,664.26	\$15,078,012.31	\$14,935,830.07	\$14,935,830.07	\$142,182.24
Transferencias internas y asignaciones al sector público	-	-	-	-	-	-
Transferencias al resto del sector público	\$2,585,962.22	\$-1,834,245.82	\$751,716.40	\$751,716.40	\$751,716.40	-
Subsidios y subvenciones	-	-	-	-	-	-






**MUNICIPIO DE SAN RAFAEL**  
 Estado Analítico del Ejercicio del Presupuesto de Egresos  
 Clasificación por Objeto del Gasto (Capítulo y Concepto)




del 1 de enero al 30 de noviembre de 2023

Ayudas sociales	\$8,296,385.83	\$6,029,910.08	\$14,326,295.91	\$14,184,113.67	\$14,184,113.67	\$142,182.24
Pensiones y jubilaciones	-	-	-	-	-	-
Transferencias a Fideicomisos, Mandatos y Otros Análogos	-	-	-	-	-	-
Transferencias a la seguridad social	-	-	-	-	-	-
Donativos	-	-	-	-	-	-
Transferencias al exterior	-	-	-	-	-	-
<b>Bienes muebles, inmuebles e intangibles</b>	<b>\$8,595,854.78</b>	<b>\$-1,932,920.85</b>	<b>\$6,662,933.93</b>	<b>\$4,067,710.69</b>	<b>\$4,067,710.69</b>	<b>\$2,595,223.24</b>
Mobiliario y equipo de administración	\$455,000.00	\$-143,597.04	\$311,402.96	\$183,508.01	\$183,508.01	\$127,894.95
Mobiliario y equipo educacional y de laboratorio	\$30,000.00	\$-30,000.00	-	-	-	-
Equipo e instrumental médico y de laboratorio	\$30,000.00	\$10,030.00	\$40,030.00	\$40,030.00	\$40,030.00	-
Vehículos y equipo de transporte	\$4,505,854.78	\$-1,648,855.81	\$2,856,998.97	\$397,900.00	\$397,900.00	\$2,459,098.97
Equipo de defensa y seguridad	-	-	-	-	-	-
Maquinaria, otros equipos y herramientas	\$175,000.00	\$179,502.00	\$354,502.00	\$346,272.68	\$346,272.68	\$8,229.32
Activos biológicos	-	-	-	-	-	-
Bienes inmuebles	\$3,400,000.00	\$-300,000.00	\$3,100,000.00	\$3,100,000.00	\$3,100,000.00	-
Activos intangibles	-	-	-	-	-	-
<b>Inversión pública</b>	<b>\$43,755,459.52</b>	<b>-</b>	<b>\$43,755,459.52</b>	<b>\$29,149,590.70</b>	<b>\$29,149,590.70</b>	<b>\$14,605,868.82</b>



del 1 de enero al 30 de noviembre de 2023

Obra Pública en Bienes de Dominio Público	\$42,248,325.64	\$1,054,434.15	\$43,302,759.79	\$29,149,590.70	\$29,149,590.70	\$14,153,169.09
Obra Pública en Bienes Propios	\$1,507,133.88	\$-1,054,434.15	\$452,699.73	-	-	\$452,699.73
Proyectos Productivos y Acciones de Fomento	-	-	-	-	-	-
<b>Inversiones financieras y otras provisiones</b>						
Inversiones para el fomento de actividades productivas	-	-	-	-	-	-
Acciones y Participaciones de Capital	-	-	-	-	-	-
Compra de Títulos y Valores	-	-	-	-	-	-
Concesión de Préstamos	-	-	-	-	-	-
Inversiones en Fideicomisos, Mandatos y Otros Análogos	-	-	-	-	-	-
Otras Inversiones Financieras	-	-	-	-	-	-
Provisiones para contingencias y otras erogaciones especiales	-	-	-	-	-	-
<b>Participaciones y aportaciones</b>						
Participaciones	-	-	-	-	-	-
Aportaciones	-	-	-	-	-	-
Convenios	-	-	-	-	-	-
<b>Deuda pública</b>	\$1,273,080.50	\$586,809.65	\$1,859,890.15	\$938,493.26	\$938,493.26	\$921,396.89
Amortización de la deuda pública	\$732,780.72	\$-377,650.19	\$355,130.53	\$355,130.53	\$355,130.53	-



del 1 de enero al 30 de noviembre de 2023

Intereses de la deuda pública	\$505,299.78	\$35,119.98	\$540,419.76	\$540,419.76	\$540,419.76	
Comisiones de la deuda pública	-	\$921,396.89	\$921,396.89	-	-	\$921,396.89
Gastos de la deuda pública	\$35,000.00	\$7,942.97	\$42,942.97	\$42,942.97	\$42,942.97	
Costo por coberturas	-	-	-	-	-	
Apoyos financieros	-	-	-	-	-	
Adeudos de ejercicios fiscales anteriores (ADEFAS)	-	-	-	-	-	
<b>Total del Gasto</b>	<b>\$138,183,861.31</b>	<b>\$10,076,161.54</b>	<b>\$148,260,022.85</b>	<b>\$118,358,792.19</b>	<b>\$118,358,792.19</b>	<b>\$29,901,230.66</b>



**C P HÉCTOR LAGUNES REYES**  
PRESIDENTE MUNICIPAL



**MAPP KARLA LILIANA MARTÍNEZ TORALES**  
TESORERA MUNICIPAL  
H. AYUNTAMIENTO CONSTITUCIONAL  
SAN RAFAEL, VER.  
2022-2025  
TESORERÍA



**COMISIÓN DE HACIENDA**  
H. AYUNTAMIENTO CONSTITUCIONAL  
SAN RAFAEL, VER.  
2022-2025  
CONTRALORÍA



**C. RAQUEL LÓPEZ MURRIETA**  
SINDICA UNICA  
H. AYUNTAMIENTO CONSTITUCIONAL  
SAN RAFAEL, VER.  
2022-2025  
SINDICATURA



**C. NOÉ RECIO LÓPEZ**  
REGIDOR UNICO  
H. AYUNTAMIENTO CONSTITUCIONAL  
SAN RAFAEL, VER.  
2022-2025  
REGIDURÍA

