



MUNICIPIO DE SAN RAFAEL




Estado Analítico de Ingresos Detallado - LDF

Del 1 de enero al 31 de diciembre de 2023



SIGMAVER

h8) 3.17% Sobre Extracción de Petróleo	0.00	0.00	0.00	0.00	0.00	0.00
h9) Gasolinas y Diesel	825,167.87	392,030.00	1,217,197.87	1,217,197.87	1,217,197.87	392,030.00
h10) Fondo del Impuesto Sobre la Renta	736,588.00	-181,229.67	555,358.33	555,358.33	555,358.33	-181,229.67
h11) Fondo de Estabilización de los Ingresos de las Entidades Federativas	99,692.25	2,685,380.77	2,785,073.02	2,785,073.02	2,785,073.02	2,685,380.77
I. Incentivos Derivados de la Colaboración Fiscal (I=i1+i2+i3+i4+i5)	779,543.66	-65,989.00	713,554.66	713,554.66	713,554.66	-65,989.00
i1) Tenencia o Uso de Vehículos	0.00	0.00	0.00	0.00	0.00	0.00
i2) Fondo de Compensación ISAN	194,943.03	-92,636.31	102,306.72	102,306.72	102,306.72	-92,636.31
i3) Impuesto Sobre Automóviles Nuevos	391,692.16	104,952.24	496,644.40	496,644.40	496,644.40	104,952.24
i4) Fondo de Compensación de Repecos-Intermedios	2,308.60	-2,069.80	238.80	238.80	238.80	-2,069.80
i5) Otros Incentivos Económicos	190,599.87	-76,235.13	114,364.74	114,364.74	114,364.74	-76,235.13
J. Transferencias y Asignaciones	0.00	0.00	0.00	0.00	0.00	0.00
K. Convenios	0.00	0.00	0.00	0.00	0.00	0.00
k1) Otros Convenios y Subsidios	0.00	0.00	0.00	0.00	0.00	0.00
L. Otros Ingresos de Libre Disposición (L=l1+l2)	0.00	1,147,418.18	1,147,418.18	1,147,418.18	1,147,418.18	1,147,418.18
l1) Participaciones en Ingresos Locales	0.00	0.00	0.00	0.00	0.00	0.00
l2) Otros Ingresos de Libre Disposición	0.00	1,147,418.18	1,147,418.18	1,147,418.18	1,147,418.18	1,147,418.18
I. Total de Ingresos de Libre Disposición (I=A+B+C+D+E+F+G+H+I+J+K+L)	66,585,898.79	6,156,426.03	72,742,324.82	72,058,894.15	72,058,894.15	5,472,995.36
Ingresos Excedentes de Ingresos de Libre Disposición	0.00	0.00	0.00	0.00	0.00	5,472,995.36





MUNICIPIO DE SAN RAFAEL

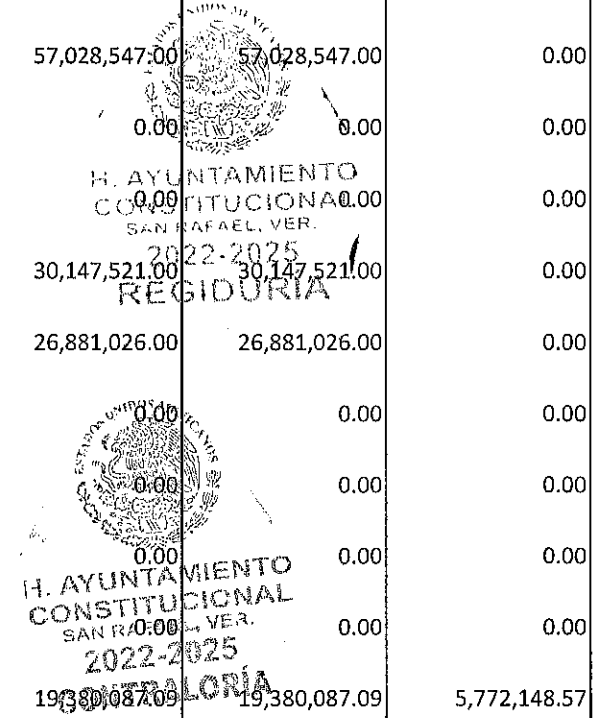

Estado Analítico de Ingresos Detallado - LDF

Del 1 de enero al 31 de diciembre de 2023



SIGMAVER

Transferencias Federales Etiquetadas						
A. Aportaciones (A=a1+a2+a3+a4+a5+a6+a7+a8)	57,028,547.00	0.00	57,028,547.00	57,028,547.00	57,028,547.00	0.00
a1) Fondo de Aportaciones para la Nómina Educativa y Gasto Operativo	0.00	0.00	0.00	0.00	0.00	0.00
a2) Fondo de Aportaciones para los Servicios de Salud	0.00	0.00	0.00	0.00	0.00	0.00
a3) Fondo de Aportaciones para la Infraestructura Social	30,147,521.00	0.00	30,147,521.00	30,147,521.00	30,147,521.00	0.00
a4) Fondo de Aportaciones para el Fortalecimiento de los Municipios y de las Demarcaciones Territoriales del Distrito Federal	26,881,026.00	0.00	26,881,026.00	26,881,026.00	26,881,026.00	0.00
a5) Fondo de Aportaciones Múltiples	0.00	0.00	0.00	0.00	0.00	0.00
a6) Fondo de Aportaciones para la Educación Tecnológica y de Adultos	0.00	0.00	0.00	0.00	0.00	0.00
a7) Fondo de Aportaciones para la Seguridad Pública de los Estados y del Distrito Federal	0.00	0.00	0.00	0.00	0.00	0.00
a8) Fondo de Aportaciones para el Fortalecimiento de las Entidades Federativas	0.00	0.00	0.00	0.00	0.00	0.00
B. Convenios (B=b1+b2+b3+b4)	13,607,938.52	13,645,607.22	27,253,545.74	19,380,087.09	19,380,087.09	5,772,148.57
b1) Convenios de Protección Social en Salud	0.00	0.00	0.00	0.00	0.00	0.00
b2) Convenios de Descentralización	0.00	200,000.00	200,000.00	200,000.00	200,000.00	200,000.00
b3) Convenios de Reasignación	13,607,938.52	13,445,607.22	27,053,545.74	19,180,087.09	19,180,087.09	5,572,148.57
b4) Otros Convenios y Subsidios	0.00	0.00	0.00	0.00	0.00	0.00
C. Fondos Distintos de Aportaciones (C=c1+c2)	961,477.00	61,277.82	1,022,754.82	1,022,754.82	1,022,754.82	61,277.82
c1) Fondo para Entidades Federativas y Municipios Productores de Hidrocarburos	961,477.00	61,277.82	1,022,754.82	1,022,754.82	1,022,754.82	61,277.82
c2) Fondo Minero	0.00	0.00	0.00	0.00	0.00	0.00



D. Transferencias, Asignaciones, Subsidios y Subvenciones, y Pensiones y Jubilaciones	0.00	0.00	0.00	0.00	0.00	0.00
E. Otras Transferencias Federales Etiquetadas	0.00	1,679.61	1,679.61	1,679.61	1,679.61	1,679.61
II. Total de Transferencias Federales Etiquetadas (II = A + B + C + D + E)	71,597,962.52	13,708,564.65	85,306,527.17	77,433,068.52	77,433,068.52	5,835,106.00
III. Ingresos Derivados de Financiamientos (III = A)	0.00	0.00	0.00	0.00	0.00	0.00
A. Ingresos Derivados de Financiamientos	0.00	0.00	0.00	0.00	0.00	0.00
IV. Total de Ingresos (IV = I + II + III)	138,183,861.31	19,864,990.68	158,048,851.99	149,491,962.67	149,491,962.67	11,308,101.36
Datos informativos						
1. Ingresos derivados de financiamientos con fuente de pago de ingresos de libre disposición						
2. Ingresos derivados de financiamientos con fuente de pago de transferencias federales etiquetadas						
3. Ingresos derivados de financiamientos (3 = 1 + 2)						



H. AYUNTAMIENTO
CONSTITUCIONAL
SAN RAFAEL, VER.
2022-2025
PRESIDENTE MUNICIPAL

CONTRALORÍA

C. RAQUEL LÓPEZ MURRIETA
SINDICA UNICA
H. AYUNTAMIENTO
CONSTITUCIONAL
SAN RAFAEL, VER.
2022-2025
SINDICATURA



H. AYUNTAMIENTO
CONSTITUCIONAL
SAN RAFAEL, VER.
2022-2025
TESORERA MUNICIPAL

TESORERÍA

C. NOÉ RECIO LÓPEZ
REGIDOR UNICO
H. AYUNTAMIENTO
CONSTITUCIONAL
SAN RAFAEL, VER.
2022-2025
REGIDURÍA