






del 1 de enero al 30 de septiembre de 2023




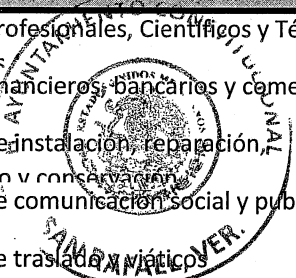
Concepto	Egresos					Subejercicio
	Aprobado	Ampliaciones / Reducciones	Modificado	Devengado	Pagado	
	1	2	3 = (1 + 2)	4	5	
Servicios personales	\$32,320,545.23	-	\$32,320,545.23	\$22,458,242.84	\$22,458,242.84	\$9,862,302.39
Remuneraciones al Personal de Carácter Permanente	\$13,966,913.39	-	\$13,966,913.39	\$10,413,110.90	\$10,413,110.90	\$3,553,802.49
Remuneraciones al personal de carácter transitorio	\$4,577,022.40	\$-200,000.00	\$4,377,022.40	\$3,590,091.98	\$3,590,091.98	\$786,930.42
Remuneraciones adicionales y especiales	\$1,176,607.76	-	\$1,176,607.76	\$75,145.49	\$75,145.49	\$2,477,264.27
Seguridad social	-	-	-	-	-	-
Otras prestaciones sociales y económicas	\$11,224,199.68	\$200,000.00	\$11,424,199.68	\$8,379,894.47	\$8,379,894.47	\$3,044,305.21
Previsiones	-	-	-	-	-	-
Pago de estímulos a servidores públicos	-	-	-	-	-	-
Materiales y suministros	\$14,686,893.68	\$8,073,265.11	\$22,760,158.79	\$13,059,849.27	\$13,059,849.27	\$9,700,309.52
Materiales de administración, emisión de documentos y artículos de papelería	\$1,023,993.04	\$-153,747.18	\$870,245.86	\$593,729.24	\$593,729.24	\$276,516.62
Alimentos y utensilios	\$1,067,407.69	\$3,000.00	\$1,070,407.69	\$657,067.13	\$657,067.13	\$413,340.56
Materias primas y materiales de producción y comercialización	-	-	-	-	-	-
Materiales y artículos de construcción y de reparación	\$3,524,524.84	\$6,124,529.52	\$9,649,054.36	\$4,421,817.13	\$4,421,817.13	\$5,227,237.23
Productos químicos, farmacéuticos y de laboratorio	\$588,818.36	\$1,070,212.16	\$1,659,030.52	\$1,352,386.59	\$1,352,386.59	\$306,643.93
Combustibles, lubricantes y aditivos	\$7,434,683.39	\$953,501.90	\$8,388,185.29	\$5,551,956.31	\$5,551,956.31	\$2,836,228.98
Vestuario, blancos, prendas de protección y artículos deportivos	\$97,445.90	\$34,475.00	\$131,920.90	\$49,729.00	\$49,729.00	\$82,191.90
Materiales y suministros para seguridad	\$200,000.00	\$-6,223.49	\$193,776.51	-	-	\$193,776.51
Herramientas, refacciones y accesorios menores	\$750,020.46	\$47,517.20	\$797,537.66	\$433,163.87	\$433,163.87	\$364,373.79
Servicios generales	\$26,669,679.55	\$-1,174,675.49	\$25,495,004.06	\$20,454,851.01	\$20,454,851.01	\$5,040,153.05
Servicios básicos	\$4,920,731.12	\$10,474.80	\$4,931,205.92	\$4,577,276.61	\$4,577,276.61	\$353,929.31
Servicios de arrendamiento	\$3,217,011.61	\$-20,000.00	\$3,197,011.61	\$1,624,732.90	\$1,624,732.90	\$1,572,278.71





del 1 de enero al 30 de septiembre de 2023

Servicios Profesionales, Científicos y Técnicos y Otros Servicios	\$2,079,527.72	\$-1,316,818.00	\$762,709.72	\$615,055.56	\$615,055.56	\$147,654.16
Servicios financieros, bancarios y comerciales	\$119,660.95	\$-18,241.41	\$101,419.54	\$33,937.59	\$33,937.59	\$67,481.95
Servicios de instalación, reparación, mantenimiento y conservación	\$150,045.40	\$-1,805,783.43	\$7,874,261.97	\$5,520,587.95	\$5,520,587.95	\$1,823,674.02
Servicios de comunicación social y publicidad	\$865,952.93	\$-100,000.00	\$765,952.93	\$612,136.71	\$612,136.71	\$153,816.22
Servicios de traslado y viáticos	\$135,579.40	\$110,024.00	\$15,465,608.40	\$1,217,043.94	\$1,217,043.94	\$248,559.46
Servicios oficiales	\$1,219,794.92	\$1,271,378.85	\$302,128.25	\$5,155,533.01	\$5,155,533.01	\$335,640.76
Otros servicios generales	\$741,375.50	\$694,289.70	\$1,435,665.20	\$1,098,546.74	\$1,098,546.74	\$337,118.46
Transferencias, asignaciones, subsidios y otras ayudas	\$10,882,348.05	\$1,524,471.97	\$12,406,820.02	\$12,136,940.76	\$12,136,940.76	\$269,879.26
Transferencias internas y asignaciones al sector público	-	-	-	-	-	-
Transferencias al resto del sector público	\$2,585,962.22	\$-1,834,245.82	\$751,716.40	\$751,716.40	\$751,716.40	-
Subsidios y subvenciones	-	-	-	-	-	-
Ayudas sociales	\$8,296,385.83	\$3,358,717.79	\$11,655,103.62	\$11,385,224.36	\$11,385,224.36	\$269,879.26
Pensiones y jubilaciones	-	-	-	-	-	-
Transferencias a Fideicomisos, Mandatos y Otros	-	-	-	-	-	-
Analógicos	-	-	-	-	-	-
Transferencias a la seguridad social	-	-	-	-	-	-
Donativos	-	-	-	-	-	-
Transferencias al extranjero	-	-	-	-	-	-
Bienes muebles, inmuebles e intangibles	\$8,595,854.78	\$-184,065.04	\$8,411,789.74	\$4,021,889.71	\$4,021,889.71	\$4,389,900.03
Mobiliario y equipo de administración	\$455,000.00	\$-154,098.04	\$300,901.96	\$165,587.03	\$165,587.03	\$135,314.93
Mobiliario y equipo institucional y recreativo	\$30,000.00	\$-30,000.00	-	-	-	-
Equipo e instrumental médico y de laboratorio	\$30,000.00	\$10,030.00	\$40,030.00	\$40,030.00	\$40,030.00	-
Vehículos y equipo de transporte	\$4,505,854.78	\$-200,000.00	\$4,305,854.78	\$370,000.00	\$370,000.00	\$3,935,854.78
Equipo de defensa y seguridad	-	-	-	-	-	-





del 1 de enero al 30 de septiembre de 2023

Maquinaria, otros equipos y herramientas	\$175,000.00	\$190,003.00	\$365,003.00	\$346,272.68	\$346,272.68	\$18,730.32
Activos biológicos	-	-	-	-	-	-
Bienes inmuebles	\$4,400,000.00	-	\$3,400,000.00	\$3,100,000.00	\$3,100,000.00	\$300,000.00
Activos intangibles	-	-	-	-	-	-
Inversión pública	\$4,575,459.52	\$4,175,459.52	\$3,775,459.52	\$3,452,863.04	\$3,452,863.04	\$19,230,596.48
Obra Pública en Bienes de Dominio Público	\$42,248,325.64	-	\$42,248,325.64	\$24,524,863.04	\$24,524,863.04	\$17,723,462.60
Obra Pública en Bienes Propios	\$1,507,133.88	-	\$1,507,133.88	-	-	\$1,507,133.88
Proyectos Productivos y Acciones de Fomento	-	-	-	-	-	-
Inversiones financieras y otras provisiones	-	-	-	-	-	-
Inversiones para el fomento de actividades productivas	-	-	-	-	-	-
Acciones y Participaciones de Capital	-	-	-	-	-	-
Compra de Títulos y Valores	-	-	-	-	-	-
Concesión de préstamos	-	-	-	-	-	-
Inversiones en Fideicomisos, Mandatos y Otros	-	-	-	-	-	-
Análisis	-	-	-	-	-	-
Otras Inversiones Financieras	-	-	-	-	-	-
Provisiones para contingencias y otras erogaciones especiales	-	-	-	-	-	-
Participaciones y aportaciones	-	-	-	-	-	-
Participaciones	-	-	-	-	-	-
Aportaciones	-	-	-	-	-	-
Convenios	-	-	-	-	-	-
Deuda pública	\$1,273,080.50	\$586,809.65	\$1,859,890.15	\$938,493.26	\$938,493.26	\$921,396.89
Amortización de la deuda pública	\$732,780.72	\$-377,650.19	\$355,130.53	\$355,130.53	\$355,130.53	-
Intereses de la deuda pública	\$505,299.78	\$35,119.98	\$540,419.76	\$540,419.76	\$540,419.76	-





NICIPIO DE SAN RAFAEL

Estado Analítico del Ejercicio del Presupuesto de Egresos
Clasificación por Objeto del Gasto (Capítulo y Concepto)



del 1 de enero al 30 de septiembre de 2023


Comisiones de la deuda pública		\$921,396.89	\$921,396.89			\$921,396.89
Gastos de la deuda pública	\$35,000.00	\$7,942.97	\$42,942.97	\$42,942.97	\$42,942.97	
Costo por coberturas						
Apoys financieros						
Adeudos de ejercicios fiscales anteriores (ADEFAS)						
Total del Gasto	\$138,183,861.31	\$8,825,806.20	\$147,009,667.51	\$97,595,129.89	\$97,595,129.89	\$49,414,537.62



H. AYUNTAMIENTO
CONSTITUCIONAL
SAN RAFAEL, VER.
2022-2025
CONTRALORIA

[Handwritten signature]

C P HÉCTOR LAGUNES REYES
PRESIDENTE MUNICIPAL



[Handwritten signature]

MAPP KARLA LILIANA MARTÍNEZ TORALES
TESORERA MUNICIPAL



H. AYUNTAMIENTO
CONSTITUCIONAL
SAN RAFAEL, VER.
2022-2025
TESORERÍA

COMISIÓN DE HACIENDA

[Handwritten signature]

C. RAQUEL LÓPEZ MURRIETA
SÍNDICA UNICA

H. AYUNTAMIENTO
CONSTITUCIONAL
SAN RAFAEL, VER.
2022-2025
SINDICATURA



[Handwritten signature]

C. NOÉ RECIO LÓPEZ
REGIDOR UNICO

H. AYUNTAMIENTO
CONSTITUCIONAL
SAN RAFAEL, VER.
2022-2025
REGIDURÍA

